

Одобен распоряжением  
Правительства Смоленской области  
от «31» октября 2025 г. № 1523- рп



# ПРОГНОЗ

СОЦИАЛЬНО-ЭКОНОМИЧЕСКОГО РАЗВИТИЯ  
СМОЛЕНСКОЙ ОБЛАСТИ НА 2026 ГОД  
И ПЛАНОВЫЙ ПЕРИОД  
2027 - 2028 ГОДОВ

## Оглавление

<b>1. Оценка факторов и ограничений экономического роста Смоленской области на 2026 год и на плановый период 2027-2028 годов.....</b>	<b>3</b>
<b>2. Направления (варианты) социально-экономического развития Смоленской области и целевые показатели прогноза социально-экономического развития Смоленской области на среднесрочный период, включая количественные показатели и качественные характеристики социально-экономического развития .....</b>	<b>4</b>
<b>3. Общая оценка социально-экономической ситуации в Смоленской области за 2024 год и 8 месяцев 2025 года.....</b>	<b>5</b>
<b>4. Производство валового регионального продукта .....</b>	<b>10</b>
<b>5. Промышленное производство .....</b>	<b>11</b>
<b>6. Сельское хозяйство .....</b>	<b>27</b>
<b>7. Инвестиции.....</b>	<b>29</b>
<b>8. Строительство.....</b>	<b>31</b>
<b>9. Внешняя торговля.....</b>	<b>32</b>
<b>10. Малое и среднее предпринимательство, включая микропредприятия.....</b>	<b>32</b>
<b>11. Потребительский рынок.....</b>	<b>33</b>
<b>12. Уровень жизни населения .....</b>	<b>36</b>
<b>13. Труд и занятость .....</b>	<b>36</b>
<b>14. Демография.....</b>	<b>37</b>
<b>15. Консолидированный бюджет субъекта Российской Федерации .....</b>	<b>38</b>
<b>16. Основные параметры областных государственных программ Смоленской области.....</b>	<b>40</b>
<b>Показатели областной государственной программы: .....</b>	<b>61</b>
<b>Показатели областной государственной программы: .....</b>	<b>62</b>
<b>17. Информация об изменении параметров прогноза социально-экономического развития Смоленской области на 2025 год и уточнение параметров прогноза на 2026-2027 годы.....</b>	<b>69</b>
<b>18. Прогноз потребности Смоленской области в привлечении иностранных работников на 2026 – 2028 годы .....</b>	<b>74</b>

## **ПОЯСНИТЕЛЬНАЯ ЗАПИСКА**

### **по основным параметрам прогноза социально-экономического развития Смоленской области на 2026 год и на плановый период 2027-2028 годов**

#### **1. Оценка факторов и ограничений экономического роста Смоленской области на 2026 год и на плановый период 2027-2028 годов**

Достижению устойчивого экономического роста в 2026 - 2028 годах будут способствовать:

- выполнение задач, поставленных Президентом Российской Федерации в Указе от 7 мая 2024 года № 309 «О национальных целях развития Российской Федерации на период до 2030 года и на перспективу до 2036 года»;
- эффективная реализация национальных проектов, охватывающих ключевые направления социально-экономического развития региона, а также комплексного плана развития инфраструктуры;
- улучшение инвестиционного климата, повышение долгосрочной предсказуемости экономического развития, развитие конкуренции и повышение эффективности компаний с государственным участием.

В регионе реализуется ряд направлений, стимулирующих экономический рост:

- введены в эксплуатацию индустриальные парки «Феникс» и «Сафоново»;
- функционирует территория опережающего социально-экономического развития «Дорогобуж»;
- осуществляется внедрение Регионального экспортного стандарта в Смоленской области;
- принимаются меры по снижению административной нагрузки: Смоленская область входит в группу регионов с высшим уровнем развития института оценки регулирующего воздействия;
- развивается сфера государственно-частного партнерства;
- развивается инфраструктура поддержки субъектов малого и среднего бизнеса, в частности, работает Центр «Мой бизнес».

Основными факторами торможения экономического развития Смоленской области по-прежнему являются:

- инфляционное давление;
- высокая ключевая ставка Центрального Банка ведет к удорожанию кредитов. Соответственно, это негативно влияет на кредитование экономики и населения;
- снижение численности работающих за счет высокой естественной убыли населения и миграционного оттока населения, а также снижение численности населения в возрастных группах трудоспособного и в трудоспособном при увеличении численности населения старше трудоспособного возраста оказывает негативное влияние на экономическое развитие;
- риск замедления технологического развития, связанный с санкционными ограничениями;
- высокий уровень неопределенности экономического прогнозирования негативно отражается на инвестиционных планах предприятий и организаций;

- высокий риск развития структурной диспропорции между отраслями, выполняющими государственный заказ и отраслями, производящими продукцию для потребительского рынка.

## **2. Направления (варианты) социально-экономического развития Смоленской области и целевые показатели прогноза социально-экономического развития Смоленской области на среднесрочный период, включая количественные показатели и качественные характеристики социально-экономического развития**

Прогноз социально-экономического развития Смоленской области на 2026 год и на плановый период 2027 - 2028 годов разработан на основе сценарных условий функционирования экономики Российской Федерации с учетом целей, поставленных Президентом Российской Федерации (Указ Президента Российской Федерации от 7 мая 2024 года № 309 «О национальных целях развития Российской Федерации на период до 2030 года и на перспективу до 2036 года»), стратегии социально-экономического развития Смоленской области с учетом основных направлений бюджетной и налоговой политики региона, а также ориентиров и приоритетов региональной экономической политики.

Прогноз определяет основные направления и экономические параметры развития региона и является исходным документом для проектировок областного бюджета на 2026 год и на плановый период 2027 - 2028 годов.

Прогноз разработан на основе анализа социально-экономической ситуации, сложившейся в регионе в предыдущие годы, итогов развития в январе-августе 2025 года, особенностей и внутренних возможностей региона.

При разработке прогноза учтены прогнозные материалы исполнительных органов Смоленской области и органов местного самоуправления муниципальных образований Смоленской области.

*Вариант 1 (консервативный)* характеризует развитие экономики Смоленской области в условиях сохранения ряда негативных внешних факторов, сокращения численности населения в трудоспособном возрасте, продолжения инерции в демографических процессах. Производительность труда будет расти меньшими темпами. Консервативный сценарий предполагает дальнейшее ужесточение денежно-кредитной политики Банком России.

*Вариант 2 (базовый)* предполагает реализацию мер экономической политики, направленных на обеспечение устойчивого развития региона.

Основным драйвером роста выступит внутренний спрос, как потребительский, так и инвестиционный, удовлетворение которого будет реализовываться за счет развития экономики предложения и последовательного достижения показателей национальных целей развития.

В базовом варианте предполагается снижение темпов естественной убыли населения вследствие мероприятий, направленных на развитие здравоохранения, создание благоприятных условий для повышения рождаемости.

### **3. Общая оценка социально-экономической ситуации в Смоленской области за 2024 год и 8 месяцев 2025 года**

В 2024 году индекс промышленного производства, сложившийся по видам экономической деятельности: «Добыча полезных ископаемых», «Обрабатывающие производства» и «Обеспечение электрической энергией, газом и паром; кондиционирование воздуха» и «Водоснабжение; водоотведение, организация сбора и утилизации отходов, деятельность по ликвидации загрязнений» по сравнению с 2023 годом составил 104,0%. Индексы производства по основным видам деятельности: добыча полезных ископаемых – 115,0%; обрабатывающие производства – 104,9%; обеспечение электрической энергией, газом и паром; кондиционирование воздуха – 102,0%; водоснабжение; водоотведение, организация сбора и утилизации отходов, деятельность по ликвидации загрязнений – 98,6%.

В разделе «Обрабатывающие производства» в 2024 году положительная динамика отмечена: в производстве пищевых продуктов (102,1%); в производстве напитков (103,7%); в производстве одежды (105,8%); в обработке древесины и производстве изделий из дерева и пробки, кроме мебели, производстве изделий из соломки и материалов для плетения (105,9%); в производстве бумаги и бумажных изделий (176,2%); в деятельности полиграфической и копировании носителей информации (110,4%); в производстве лекарственных средств и материалов, применяемых в медицине (174,8%); в производстве резиновых и пластмассовых изделий (120,9%); в производстве готовых металлических изделий, кроме машин и оборудования (117,2%); в производстве компьютеров, электронных и оптических изделий (122,6%); в производстве прочих готовых изделий (111,7%); в ремонте и монтаже машин и оборудования (149,1%).

В производстве пищевых продуктов (доля в общем объеме обрабатывающих производств – 17,9%) индекс производства за 2024 год составил 102,1%.

Объем отгруженных товаров собственного производства, выполненных работ и услуг вырос на 23,7% и составил 87 828,9 млн. рублей.

Увеличилось производство: изделий колбасных, включая изделия колбасные для детского питания – на 25,1%; консервов мясных (мясосодержащих), включая консервы для детского питания – на 19,8%; пресервов рыбных – на 11,6%; плодоовощных консервов – на 21,4%; молока жидкого обработанного, включая молоко для детского питания – в 6,7 р.; сыров и творога, включая творог и творожные продукты для детей раннего возраста – на 81,3%; продуктов кисломолочных (кроме творога и продуктов из творога) – на 18,5%; изделий хлебобулочных длительного хранения, изделий хлебобулочных пониженной влажности, полуфабрикатов хлебобулочных – на 13,1%; кондитерских изделий – на 5,7%; кормов готовых для сельскохозяйственных животных (кроме муки и гранул из люцерны) – на 6,8%.

В январе-августе 2025 года положительная динамика по данному виду деятельности продолжилась: индекс производства составил 117,0%.

В производстве напитков (доля в общем объеме обрабатывающих производств – 0,4%) индекс производства за 2024 год составил 103,7%.

В натуральном выражении увеличилось производство пива, кроме отходов пивоварения, на 14,7%; воды минеральной природной питьевой и воды питьевой,

расфасованной в емкости, не содержащей добавки сахара или других подслащивающих или вкусоароматических веществ – на 15,0%; напитков безалкогольных – на 22,8%.

В 2025 году индекс производства по данному виду деятельности за 8 месяцев составил 93,6%, по оценке на 2025 год – 94,0%, что связано, в том числе, с достаточно высокой базой прошлого года.

В производстве одежды (доля в общем объеме обрабатывающих производств – 2,2%) индекс производства за 2024 год составил 105,8%.

Объем отгруженных товаров собственного производства, выполненных работ и услуг увеличился – на 1,9% и составил 10 859,7 млн. рублей.

В январе-августе 2025 года индекс производства по данному виду деятельности составил 93,9%, по оценке на 2025 год – 93,0%, что связано, в том числе, с достаточно высокой базой прошлого года.

В обработке древесины и в производстве изделий из дерева и пробки, кроме мебели, в производстве изделий из соломки и материалов для плетения (доля в общем объеме обрабатывающих производств – 7,3%) индекс производства за 2024 год составил 105,9%.

Ведущее предприятие отрасли – ООО «ЭГТЕР ДРЕВПРОДУКТ ГАГАРИН», на долю которого приходится более 90% объема отгруженных товаров в данной сфере.

В 2025 году индекс производства по данному виду деятельности за 8 месяцев составил 100,1%, по оценке на 2025 год – 100,6%

В производстве бумаги и бумажных изделий (доля в общем объеме обрабатывающих производств – 0,1%) индекс производства за 2024 год составил 176,2%.

Объем отгруженных товаров собственного производства, выполненных работ и услуг увеличился – на 29,8% и составил 601,4 млн. рублей.

В 2025 году индекс производства по данному виду деятельности за 8 месяцев составил 103,5%.

В деятельности полиграфической и копировании носителей информации (доля в общем объеме обрабатывающих производств – 0,8%) индекс производства за 2024 год составил 110,4%.

Ведущим предприятием отрасли является филиал «Смоленский полиграфический комбинат» ОАО «Издательство «Высшая школа».

В январе-августе 2025 года положительная динамика по данному виду деятельности продолжилась: индекс производства составил 114,7%.

В производстве лекарственных средств и материалов, применяемых в медицине (доля в общем объеме обрабатывающих производств – 0,1%) индекс производства за 2024 год составил 174,8%.

В январе-августе 2025 года индекс производства по данному виду деятельности составил 56,0%, по оценке на 2025 год – 56,0%, что связано, в том числе, с достаточно высокой базой прошлого года.

В производстве резиновых и пластмассовых изделий (доля в общем объеме обрабатывающих производств – 10,0%) индекс производства за 2024 год составил 120,9%.

В натуральном выражении увеличилось производство плит, листов и полос (лент) прочих пластмассовых непористых – на 7,4%; изделий упаковочных пластмассовых прочих – на 28,2%.

Объем отгруженных товаров собственного производства, выполненных работ и услуг в целом по данному виду деятельности составил 49 206,1 млн. рублей, увеличившись на 5,4%.

В январе-августе 2025 года индекс производства по данному виду деятельности составил 95,7%, по оценке на 2025 год – 95,0%, что связано, в том числе, с достаточно высокой базой прошлого года.

В производстве готовых металлических изделий, кроме машин и оборудования (доля в общем объеме обрабатывающих производств – 14,6%), индекс производства за 2024 год составил 117,2%.

Объем отгруженных товаров собственного производства, выполненных работ и услуг увеличился на 36,7% и составил 71 602,3 млн. рублей.

В январе-августе 2025 года индекс производства по данному виду деятельности составил 97,9%, по оценке на 2025 год – 100,0%.

В производстве компьютеров, электронных и оптических изделий (доля в общем объеме обрабатывающих производств – 4,6%) индекс производства за 2024 год составил 122,6%.

Объем отгруженных товаров собственного производства, выполненных работ и услуг увеличился на 61,2% и составил 22 576,9 млн. рублей.

В натуральном выражении увеличилось производство приборов для контроля прочих физических величин – на 17,4%; инструментов и приборов прочих для измерения, контроля и испытаний – 68,2%.

В январе-августе 2025 года индекс производства по данному виду деятельности составил 86,0%, по оценке на 2025 год – 89,0%, что связано, в том числе, с достаточно высокой базой прошлого года.

В производстве мебели (доля в общем объеме обрабатывающих производств – 0,7%) индекс производства за 2024 год составил 101,0%.

Объем отгруженных товаров собственного производства, выполненных работ и услуг увеличился на 22,6% и составил 3 583,6 млн. рублей.

В 2025 году индекс производства по данному виду деятельности за 8 месяцев составил 75,8%, по оценке на 2025 года – 75,0%.

В производстве прочих готовых изделий (доля в общем объеме обрабатывающих производств – 1,4%) индекс производства за 2024 год составил 111,7%.

В 2025 году индекс производства по данному виду деятельности за 8 месяцев составил 70,1%, по оценке на 2025 год – 72%, что связано, в том числе, с достаточно высокой базой прошлого года.

В ремонте и монтаже машин и оборудования (доля в общем объеме обрабатывающих производств – 1,3%) индекс производства за 2024 год составил 149,1%.

Значимым предприятием данного вида деятельности является ОАО «720 ремонтный завод средств обеспечения полетов», осуществляющее ремонт машин и оборудования в рамках государственного оборонного заказа.

В 2025 году индекс производства по данному виду деятельности за 8 месяцев составил 93,4%, по оценке на 2025 год – 93,4%, что связано, в том числе, с достаточно высокой базой прошлого года.

Отрицательная динамика в 2024 году отмечена в производстве текстильных изделий; в производстве кожи и изделий из кожи; в производстве химических веществ и химических продуктов; в производстве прочей неметаллической минеральной продукции; в производстве металлургическом; в производстве электрического оборудования; в производстве машин и оборудования, не включенные в другие группировки; в производстве автотранспортных средств, прицепов и полуприцепов; в производстве прочих транспортных средств и оборудования.

В производстве текстильных изделий (доля в общем объеме обрабатывающих производств – 1,0%) индекс производства за 2024 год составил 77,1%.

В натуральных показателях сократилось производство белья постельного – на 16,1%.

В 2025 году индекс производства по данному виду деятельности за 8 месяцев составил 96,6%, по оценке на 2025 год – 96,0%.

В производстве кожи и изделий из кожи (доля в общем объеме обрабатывающих производств – 0,4%) индекс производства за 2024 год составил 81,2%.

Тенденция показателей связана с объемами производства ООО «ВКП ЛТ».

В 2025 году индекс производства по данному виду деятельности за 8 месяцев составил 72,3%, по оценке на 2025 год – 73,0%.

В производстве химических веществ и химических продуктов (доля в общем объеме обрабатывающих производств – 11,9%) индекс производства за 2024 год составил 92,7%.

Объем отгруженных товаров собственного производства, выполненных работ и услуг сократился – на 4,5% и составил 58 494,3 млн. рублей.

В натуральном выражении сократилось производство материалов лакокрасочных и аналогичных для нанесения покрытий, полиграфических красок и мастики – на 11,6%.

В 2025 году индекс производства по данному виду деятельности за 8 месяцев составил 108,9%, по оценке на 2025 год – 104,5%.

В производстве прочей неметаллической минеральной продукции (доля в общем объеме обрабатывающих производств – 6,2%) индекс производства за 2024 год составил 95,7%.

В январе-августе 2025 по данному виду деятельности индекс производства составил 103,7.

В металлургическом производстве (доля в общем объеме обрабатывающих производств – 4,9%) индекс производства за 2024 год составил 94,9%.

В 2025 году индекс производства по данному виду деятельности за 8 месяцев составил 102,3%, по оценке на 2025 год – 102,0%.



В производстве электрического оборудования (доля в общем объеме обрабатывающих производств – 5,0%) индекс производства за 2024 год составил 93,9%.

В 2025 году индекс производства по данному виду деятельности за 8 месяцев составил 88,3%, по оценке на 2025 год – 87,0%.

В производстве машин и оборудования, не включенного в другие группировки (доля в общем объеме обрабатывающих производств – 1,9%) индекс производства за 2024 года составил 97,4%.

В 2025 году индекс производства по данному виду деятельности за 8 месяцев составил 113,2%, по оценке на 2025 год – 111,6%.

В производстве автотранспортных средств, прицепов и полуприцепов (доля в общем объеме обрабатывающих производств – 2,8%) индекс производства за 2024 год составил 96,3%.

В 2025 году индекс производства по данному виду деятельности за 8 месяцев составил 89,3%, по оценке на 2025 год – 90,0%, что связано, в том числе, с достаточно высокой базой прошлого года.

В производстве прочих транспортных средств и оборудования (доля в общем объеме обрабатывающих производств – 4,1%) индекс производства за 2024 год составил 84,6%.

В 2023 году индекс производства по данному виду деятельности за 8 месяцев составил 58,7%, по оценке на 2025 год – 60,0%.

В обеспечении электрической энергией, газом и паром; кондиционировании воздуха индекс производства за 2024 год составил 102,0%. За январь-август 2025 года индекс производства составил 97,4%, по оценке на 2025 год – 99,0%. Объем производства по данному виду экономической деятельности напрямую связан с работой Филиала ОАО «Концерн Росэнергоатом» «Смоленская атомная станция».

В 2024 году валовое производство продукции сельского хозяйства во всех категориях хозяйств составило 39,2 млрд. рублей, или 97,2% в сопоставимых ценах к уровню 2023 года. В I полугодии 2025 года объем производства сельскохозяйственной продукции составил 12,5 млрд. рублей (100,1% в сопоставимых ценах к соответствующему уровню 2024 года). В январе-июне 2025 года в хозяйствах всех категорий, по расчетам, произведено скота и птицы на убой (в живом весе) 43,7 тыс. тонн (99,8%), молока – 82,5 тыс. тонн (106,1%), яиц – 156,6 млн. штук (104,7%).

Оборот розничной торговли за 2024 год составил 261,6 млрд. рублей, что на 4,1% больше, чем за 2023 год. В январе-августе 2025 года оборот розничной торговли составил 187,6 млрд. рублей, что в сопоставимых ценах на 3,0% больше, чем в январе-августе 2024 года.

Объем платных услуг, оказанных населению в 2024 году составил 50,7 млрд. рублей (100,2%). В январе-августе 2025 года населению области было оказано платных услуг на 38,6 млрд. рублей, что составляет 101,9% к аналогичному периоду 2024 года.

На развитие экономики Смоленской области в 2024 году направлено 108,5 млрд. рублей инвестиций (107,6%).

На развитие экономики и социальной сферы области в январе-июне 2025 года, использовано 47,0 млрд. рублей инвестиций, что составило 112,8% (в сопоставимых ценах) к уровню января-июня 2024 года.

Объем работ, выполненных по виду деятельности «Строительство», в 2024 году составил 42,7 млрд. рублей, или 126,6% к уровню 2023 года. В январе-августе 2025 года, по предварительным данным, объем работ, выполненных по виду деятельности «Строительство», составил 26,4 млрд. рублей – 100,2% к аналогичному периоду 2024 года.

В 2024 году введено в действие 494,8 тыс. кв. метров общей площади, что на 6,9% меньше, чем в 2023 году. В январе-августе 2025 года введено в действие жилых домов общей площадью 349,7 тыс. кв. метров – 94,8% к аналогичному периоду 2024 года.

#### **4. Производство валового регионального продукта**

Прогноз объемов валового регионального продукта рассчитан на основе статистических данных за 2023 год и расчетных объемов ВРП за 2024 год.

По оценке в 2025 году объем ВРП по Смоленской области составит 665,9 млрд. рублей, индекс физического объема ВРП – 101,8%, что связано с ростом индекса производства по основному виду экономической деятельности «Обрабатывающие производства» (100,8%), индекса физического объема оборота розничной торговли (105%), индекса производства продукции сельского хозяйства (101,4%), индекса физического объема работ, выполненных по виду деятельности «Строительство» (101,0%).

В плановом периоде по вариантам прогноза рост ВРП составит: в 2026 году – 101,2% и 101,7%, в 2027 году – 101,1% и 101,7%, в 2028 году – 101,2% и 102%.

В стоимостной структуре ВРП области за 2023 год больше половины (68,6%) номинального объема сформировано добавленными стоимостями пяти наиболее крупных видов экономической деятельности:

- обрабатывающие производства – 22,4%;
- торговля оптовая и розничная; ремонт автотранспортных средств и мотоциклов – 17,7%;
- транспортировка и хранение – 9,9%;
- деятельность по операциям с недвижимым имуществом – 9,4%;
- обеспечение электрической энергией, газом и паром; кондиционирование воздуха - 9,2%.

К 2028 году ожидается увеличение доли строительной отрасли до 4%, в целом же к 2028 году в структуре ВРП существенных изменений не произойдет.

**Динамика валового регионального продукта (базовый вариант)**

## 5. Промышленное производство

В среднесрочной перспективе развитие промышленного комплекса будет определяться преимущественно динамикой внутреннего спроса. При этом темпы роста будут обусловлены общей экономической ситуацией в Российской Федерации.

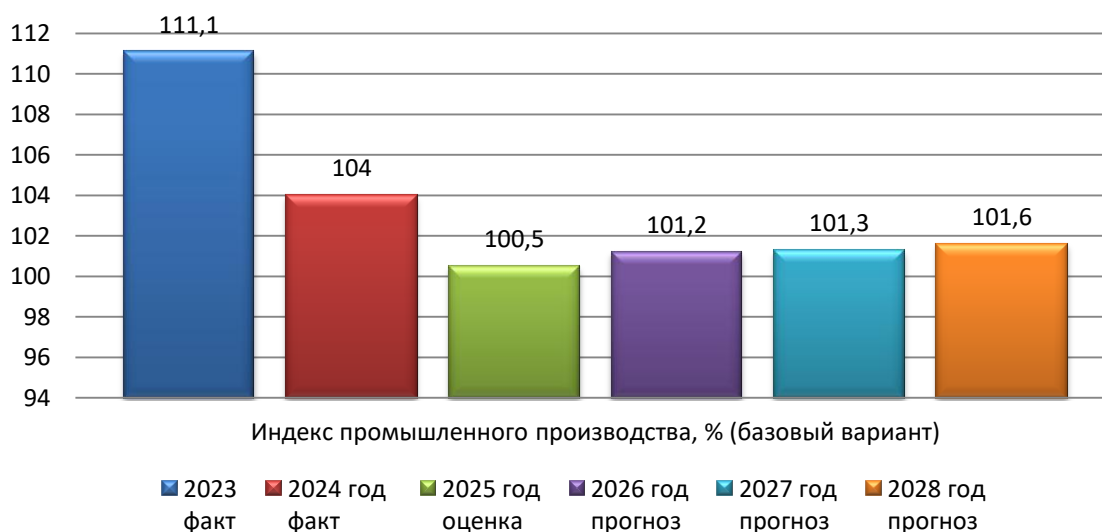
На промышленное производство региона негативное влияние будут оказывать введенные иностранными государствами санкционные ограничения, недостаточный уровень инвестиционной активности, невысокая доля инвестиций в валовом региональном продукте, снижение потребительского спроса, низкий уровень процессов технологического обновления.

По оценке, на 2025 год индекс промышленного производства составит 100,5%; объем отгруженной продукции, выполненных работ и услуг по промышленности составит 677 млрд. рублей.

На индекс промышленного производства повлияет ремонт энергоблоков (в целях продления срока эксплуатации) филиала ОАО «Концерн Росэнергоатом» «Смоленская атомная станция» в 2025 году, что в значительной степени отразится не только на индексе производства по данному виду деятельности, но и на общем индексе промышленного производства по Смоленской области в 2025 году.

В среднесрочной перспективе по вариантам прогноза индекс промышленного производства составит:

- консервативный вариант: в 2026 году – 100,6 процента, в 2027 году – 100,9 процента, в 2028 году – 101,1 процента;
- базовый вариант: в 2026 году – 101,2 процента, в 2027 году – 101,3 процента, в 2028 году – 101,6 процента.



В структуре производства основная доля – 83,3% будет приходиться на «обрабатывающие производства», на долю «обеспечение электрической энергией, газом и паром; кондиционирование воздуха» – 13,3%, на долю «водоснабжение; водоотведение, организация сбора и утилизации отходов, деятельность по ликвидации загрязнений» – 1,9%, на «добычу полезных ископаемых» – 1,5% от общего объема отгруженной продукции, выполненных работ и услуг в 2025 году.

Структура промышленного производства области представлена следующими видами деятельности:

	Индекс производства по Смоленской области в % за 2024 год	Объем отгруженных промышленных товаров (работ, услуг) за 2024 г. млн. рублей	Уд. вес в промышленности региона, %
<b>Добыча полезных ископаемых</b>	<b>115,0</b>	<b>5902,6</b>	<b>1,0</b>
<b>Обрабатывающие производства</b>	<b>104,9</b>	<b>490720</b>	<b>83,7</b>
из них:			
производство пищевых продуктов	102,1	87828,9	15,0
производство напитков	103,7	2158	0,4
производство текстильных изделий	77,1	4937	0,8
производство одежды	105,8	10859,7	1,9
производство кожи и изделий из кожи	81,2	1737,8	0,3
обработка древесины и производство изделий из дерева и пробки, кроме мебели, производство изделий из соломки и материалов для плетения	105,9	35915,5	6,1
производство бумаги и бумажных изделий	176,2	601,4	0,1

	Индекс производства по Смоленской области в % за 2024 год	Объем отгруженных промышленных товаров (работ, услуг) за 2024 г. млн. рублей	Уд. вес в промышленности региона, %
деятельность полиграфическая и копирование носителей информации	110,4	3873,6	0,7
производство химических веществ и химических продуктов	92,7	58494,3	10,0
производство лекарственных средств и материалов, применяемых в медицине	174,8	403,9	0,1
производство резиновых и пластмассовых изделий	120,9	49206,1	8,4
производство прочей неметаллической минеральной продукции	95,7	30216,7	5,2
производство металлургическое	94,9	23992,6	4,1
производство готовых металлических изделий, кроме машин и оборудования	117,2	71602,3	12,2
производство компьютеров, электронных и оптических изделий	122,6	22576,9	3,9
производство электрического оборудования	93,9	24450,5	4,2
производство машин и оборудования, не включенных в другие группировки	97,4	9207,8	1,6
производство автотранспортных средств, прицепов и полуприцепов	96,3	13703,3	2,3
производство прочих транспортных средств и оборудования	84,6	19890,7	3,4
производство мебели	101	3583,6	0,6
производство прочих готовых изделий	111,7	6785,4	1,2
ремонт и монтаж машин и оборудования	149,1	6452,1	1,1
<b>Обеспечение электрической энергией, газом и паром; кондиционирование воздуха</b>	<b>102,0</b>	<b>79095,5</b>	<b>13,5</b>
<b>Водоснабжение; водоотведение, организация сбора и утилизации отходов, деятельность по ликвидации загрязнений</b>	<b>98,6</b>	<b>10634,1</b>	<b>1,8</b>
<b>Всего промышленность</b>	<b>104,0</b>	<b>586352,2</b>	<b>100,0%</b>

**Перечень ведущих и значимых предприятий, определяющих  
развитие соответствующих отраслей**

<b><i>Производство пищевых продуктов</i></b>
ТОСП АО «ОМПК» г. Гагарин
ЗАО «ГАГАРИНКОНСЕРВМОЛОКО»
ТОСП ООО «ТД «БАЛТИЙСКИЙ БЕРЕГ» г. Вязьма
ООО «АГРИТЕК»
РУДНЯНСКОЕ ПОДРАЗДЕЛЕНИЕ ООО «ПРОМКОНСЕРВЫ»
<b><i>Производство напитков</i></b>
ООО «Варница»
<b><i>Производство текстильных изделий</i></b>
ООО «СТК ПК»
ОАО «Гусинская крутильная фабрика»
ООО «АГРОСИСТЕМА»
<b><i>Производство одежды</i></b>
ООО «Фабрика «Шарм»
ООО «ТЕКСПРОМ»
ООО «Починковская швейная фабрика»
ТОСП ООО «РОЗТЕХ»
ООО Сафоновская швейная фабрика «Орел»
ООО «Вяземская швейная фабрика»
<b><i>Производство кожи и изделий из кожи</i></b>
ООО «ВКП ЛТ»
ООО «Роствест»
<b><i>Обработка древесины и производство изделий из дерева и пробки, кроме мебели, производство изделий из соломки и материалов для плетения</i></b>
ООО «ЭГГЕР ДРЕВПРОДУКТ ГАГАРИН»
ООО «Ультрадекор» Игоровский филиал
ООО «Смоленский ДОК»
ООО «Сафоновский Леспромхоз»
<b><i>Деятельность полиграфическая и копирование носителей информации</i></b>
Филиал «Смоленский полиграфический комбинат» ОАО «Издательство «Высшая школа»
ООО «Первый печатный двор»
ООО «ТДДС-СТОЛИЦА-8»
ООО «НПМ-принт»
ООО «Принт-Экспресс»
<b><i>Производство химических веществ и химических продуктов</i></b>
ПАО «Дорогобуж»
ООО «ТЕХИНВЕСТ-М»
ООО «АЭРОСТАР КОНТРАКТ»
АО «СТРОЙКОМПЛЕКТ-ЭМАЛЬ»
ООО «ТАУ-С»
ООО «КОЛТЕК-специагенты»
<b><i>Производство резиновых и пластмассовых изделий</i></b>
ООО «Полимер»
ООО «Смит-Ярцево»
ООО «Десногорский полимерный завод»
ООО «Лава»
ООО «Пластик Репаблик»
<b><i>Производство прочей неметаллической минеральной продукции</i></b>
ООО «Вязьма-Брусит»

АО «ГЛАСС МАРКЕТ»
ООО «НОВА-БРИТ»
ООО «БИТЕХ»
ООО «ГАГАРИН ПРОМ СТРОЙ»
Вяземский завод железобетонных шпал – филиал ОАО «БЭТ»
ООО «Гнездово»
ЗАО «Технографит»
<b><i>Производство металлургическое</i></b>
ООО «ЯМЗ»
ООО «ЮНИПРОФ»
ООО «Емф-Технологии»
<b><i>Производство готовых металлических изделий, кроме машин и оборудования</i></b>
ООО «Дорогобужкотломаш»
ООО «Банкон»
АО «Смоленский авиационный завод»
АО «Авангард»
ТОСП ООО «ПО «МЕТАЛЛИСТ» г.Ярцево
ООО «РАДИОИНЖ»
ООО «АГРОСФЕРА»
ООО «АЛМАЗ СЕРВИС»
<b><i>Производство компьютеров, электронных и оптических изделий</i></b>
АО «Научно-исследовательский институт современных телекоммуникационных технологий»
ТОСП ООО «АТОМЦИФРОСБЫТ» с. Богданово Рославльский р-н
АО «ПИРАМИДА»
ООО ИЦ «СТАНКОСЕРВИС»
ТОСП ООО «ХЕВЕЛ»
АО «Научно-производственное предприятие «Измеритель»
АО «Сафоновский завод «Гидрометприбор»
ФГУП СПО «Аналитприбор»
<b><i>Производство электрического оборудования</i></b>
ООО «КОНКОРД»
ТОСП ЗАО «РУСЭЛЕКТРОКАБЕЛЬ»
ООО «БАЛТЭНЕРГОМАШ»
ООО «РУСЭЛПРОМ.СЭЗ»
ООО ПО «СМОЛЕНСКЭЛЕКТРОКАБЕЛЬ»
ОАО «Смоленский завод радиодеталей»
Филиал ООО «Стекло-сервис» Индустриальный парк «Формула света»
<b><i>Производство машин и оборудования, не включенные в другие группировки</i></b>
ООО «ИНТЕХ»
ООО «АРКАДА-МБ»
ООО «МОБИЛ К»
АО «Вяземский машиностроительный завод»
ООО «БалтЭнергоМаш»
<b><i>Производство автотранспортных средств, прицепов и полуприцепов</i></b>
ООО «Завод КДМ»
ООО «Рославльские тормозные системы»
Вяземский цех № 10 АО «МЗФТЭ-2»

<b><i>Производство прочих транспортных средств и оборудования</i></b>	
АО «Рославльский вагоноремонтный завод»	
АО «Смоленский авиационный завод»	
СТП АО «Объединенная вагоноремонтная компания»	
СТП СЕРВИСНОЕ ЛОКОМОТИВНОЕ ДЕПО «ВЯЗЬМА» ФЛ «МОСКОВСКИЙ «ООО «ЛОКОТЕХ-СЕРВИС»	
ОБП АО «ВАГОННАЯ РЕМОНТНАЯ КОМПАНИЯ-2»	
<b><i>Производство прочих готовых изделий</i></b>	
ООО «ЮГ «АЛРОСА»	
ФЛ «СМОЛЕНСКИЙ» АО «МОСКОВСКОЕ ПРОТЕЗНО-ОРТОПЕДИЧЕСКОЕ ПРЕДПРИЯТИЕ»	
Группа компаний «СмолТойс»	
АО «Алмазинструмент»	
<b><i>Ремонт и монтаж машин и оборудования</i></b>	
ОАО «720 Ремонтный завод средств обеспечения полетов»	
СТП СЕРВИСНОЕ ЛОКОМОТИВНОЕ ДЕПО «СМОЛЕНСК» ФЛ «МОСКОВСКИЙ «ООО «ЛОКОТЕХ-СЕРВИС»	
ОП ООО «ТРАНСРЕМКОМ «Г. СМОЛЕНСК»	
ООО «ЕВРО ДИЗАЙН ГРУПП»	
ООО РСФ «ОМЕГА»	

### ***Добыча полезных ископаемых***

В 2024 году индекс производства по добыче полезных ископаемых составил 115,0%, по оценке 2025 года – 105,0%.

В среднесрочной перспективе по вариантам прогноза индекс промышленного производства составит:

- консервативный вариант: в 2026 году – 101,0 процента, в 2027 году – 103,0 процент, в 2028 году – 105,0 процента.

- базовый вариант: в 2026 году – 103,0 процента, в 2027 году – 104,0 процента, в 2028 году – 105,1 процента.

В Смоленской области добыча полезных ископаемых представлена такими предприятиями, как ООО «Вяземский щебеночный завод», ООО «Угранский карьер», которые занимаются производством песка, гравия и щебня для строительных работ.

На индекс производства в 2025 году окажет влияние инвестиционный проект «Организация разработки новых торфяных месторождений в целях добычи и переработки торфа» ООО «ТОРФОПРОМ» (Смоленская область). Период реализации проекта: 2020-2025 гг.

В 2025 году и в среднесрочной перспективе индекс производства такого вида экономической деятельности, как добыча полезных ископаемых, будет развиваться пропорционально индексу физического объема инвестиций в основной капитал и индексу физического объема работ, выполненных по виду деятельности «Строительство».



### ***Обрабатывающие производства***

Развитие обрабатывающих производств является определяющим в развитии промышленности Смоленской области в целом.

В 2024 году индекс производства по обрабатывающим производствам составил 104,9%, по оценке 2025 года – 100,8%. Рост производства выпуска в 2025 году прогнозируется: в производстве пищевых продуктов; в обработке древесины и производстве изделий из дерева и пробки, кроме мебели, производстве изделий из соломки и материалов для плетения; в производстве бумаги и бумажных изделий; в деятельности полиграфической и копирования носителей информации; в производстве химических веществ и химических продуктов; в производстве прочей неметаллической минеральной продукции; в металлургическом производстве; в производстве готовых металлических изделий, кроме машин и оборудования; в производстве машин и оборудования, не включенных в другие группировки.

Отрицательная динамика отмечена в производстве напитков; в производстве текстильных изделий; в производстве одежды; в производстве кожи и изделий из кожи; в производстве лекарственных средств и материалов, применяемых в медицинских целях; в производстве резиновых и пластмассовых изделий; в производстве компьютеров, электронных и оптических изделий; в производстве электрического оборудования; в производстве автотранспортных средств, прицепов и полуприцепов; в производстве прочих транспортных средств и оборудования; в производстве мебели; в производстве прочих готовых изделий; в ремонте и монтаже машин и оборудования.

В среднесрочной перспективе по вариантам прогноза индекс производства составит:

- консервативный вариант: в 2026 году – 100,7 процента, в 2027 году – 101,1 процент, в 2028 году – 101,4 процента.

- базовый вариант: в 2026 году – 101,4 процента, в 2027 году – 101,5 процента, в 2028 году – 101,9 процента.

В производстве пищевых продуктов индекс производства в 2024 году составил 102,1%, по оценке в 2025 году – 117,0%.

В среднесрочной перспективе по вариантам прогноза индекс производства составит:

- консервативный вариант: в 2026 году – 101,7 процента, в 2027 году – 102,7 процент, в 2028 году – 101,7 процента.

- базовый вариант: в 2026 году – 102,1 процента, в 2027 году – 103,2 процента, в 2028 году – 102,3 процента.

На индекс в 2025 году и в среднесрочной перспективе влияние окажут инвестиционные проекты:

- ООО «ВЗК» «Реконструкция цеха по производству комбикормов, расположенного по адресу: г. Вязьма, ул. Элеваторная, 1» на территории муниципального образования «Вяземский район» Смоленской области. Период реализации проекта: 2022 – 2025 гг.

- АО «Смоленская агропромышленная компания» (АО «САПК») «Запуск производства по переработке говядины». Период реализации проекта: 2024-2026 гг.

- ООО «Лалибела кофе» «Ремонт (модернизация) производственного комплекса для производства кофе и кофесодержащей продукции» на территории муниципального образования «Смоленский муниципальный округ» Смоленской области. Срок реализации: 2025 г.

- ООО «ТД «Балтийский берег» «Модернизация производства рыбной продукции, дооборудование». Период реализации проекта: 2023-2025 гг.

- ООО «Морские ресурсы» «Строительство рыбоконсервного завода». Период реализации проекта: 2021-2025 гг.

- ООО «Любятково» «Установка новых производственных линий по выпуску гранолы и вафель». Период реализации проекта: 2026 г.

- ООО «ССП» «Строительство производства БАД и функциональных напитков». Период реализации проекта: 2025-2027 гг.

В производстве напитков индекс производства в 2024 году составил 103,7%, по оценке в 2025 году – 94,0%.

В среднесрочной перспективе по вариантам прогноза индекс производства составит:

- консервативный вариант: в 2026 году – 100,8 процента, в 2027 году – 100,6 процента, в 2028 году – 101,7 процента.

- базовый вариант: в 2026 году – 101,4 процента, в 2027 году – 101,2 процента, в 2028 году – 102,1 процента.

В производстве текстильных изделий индекс производства в 2024 году составил 77,1%, по оценке в 2025 году – 96,0%.

В среднесрочной перспективе по вариантам прогноза индекс производства составит:

- консервативный вариант: в 2026 году – 101,4 процента, в 2027 году – 99,6 процента, в 2028 году – 101,0 процента.

- базовый вариант: в 2026 году – 102,3 процента, в 2027 году – 99,6 процента, в 2028 году – 101,5 процента.

Динамику развития данной отрасли в прогнозном периоде будет определять ООО «СТК ПК». ООО «СТК ПК» выпускает технические ткани, фланелевую группу тканей, смесовые ткани, полиэфирные ткани. Продукция востребована.

В настоящий момент ООО «СТК ПК» реализует инвестпроект по модернизации производственных мощностей. Период реализации проекта: 2024-2034 гг. Общий бюджет проекта составит порядка 2 млрд. рублей и позволит нарастить общий объем выпускаемой продукции на 55% и втроекратно увеличить покрасочные мощности. Предприятие стало первым в Смоленской области, кто получил возмещение в размере 115 млн. рублей по механизму нового инвестиционного проекта.

В производстве одежды индекс производства в 2024 году составил 105,8%, по оценке в 2025 году – 93,0%.

В среднесрочной перспективе по вариантам прогноза индекс производства составит:

- консервативный вариант: в 2026 году – 104,8 процента, в 2027 году – 103,8 процента, в 2028 году – 100,2 процента.

- базовый вариант: в 2026 году – 105,1 процента, в 2027 году – 104,4 процента,

в 2028 году – 100,5 процента.

Динамику в отрасли определяют организации: ООО «Фабрика «Шарм», ООО «Вяземская швейная фабрика», ООО «Починковская швейная фабрика», ООО Сафоновская швейная фабрика «Орел».

В производстве кожи, изделий из кожи индекс производства в 2024 году составил 81,2%, по оценке в 2025 году – 73,0%.

В среднесрочной перспективе по вариантам прогноза индекс производства составит:

- консервативный вариант: в 2026 году – 90,1 процента, в 2027 году – 93,6 процента, в 2028 году – 97,6 процента.

- базовый вариант: в 2026 году – 90,3 процента, в 2027 году – 94,0 процента, в 2028 году – 97,9 процента.

Тенденции показателей связаны с объемами производства ООО «ВКП ЛТ».

ООО «ВКП-ЛТ» испытывает трудности с закупкой красок для кожи импортного производства. Также предприятие испытывает сложности с ремонтом и обслуживанием итальянского оборудования. Руководство предприятия прогнозирует незначительный спад объемов производства в 2025 году на уровне 910 млн. рублей с последующим сохранением значений в прогнозном периоде.

В обработке древесины и производстве изделий из дерева и пробки, кроме мебели, производство изделий из соломки и материалов для плетения индекс производства в 2024 году составил 105,9%, по оценке в 2025 году – 100,6%.

В среднесрочной перспективе по вариантам прогноза индекс производства составит:

- консервативный вариант: в 2026 году – 100,1 процента, в 2027 году – 100,9 процента, в 2028 году – 100,9 процента.

- базовый вариант: в 2026 году – 100,5 процента, в 2027 году – 101,0 процента, в 2028 году – 101,2 процента.

В обработке древесины и в производстве изделий из дерева ведущими предприятиями отрасли являются ООО «ЭГГЕР ДРЕВПРОДУКТ ГАГАРИН» и Игоровский филиал ООО «Ультрадекор». На долю указанных компаний приходится более 90% объема отгруженных товаров в данной сфере.

ООО «ЭГГЕР ДРЕВПРОДУКТ ГАГАРИН» реализует инвестиционный проект «Запуск новых линий по производству кашированных древесных плит и по гидрофобированию». Период реализации проекта: 2023-2025 гг.

В производстве бумаги и бумажных изделий индекс производства в 2024 году составил 176,2%, по оценке в 2025 году – 104,0%.

В среднесрочной перспективе по вариантам прогноза индекс производства составит:

- консервативный вариант: в 2026 году – 100,0 процента, в 2027 году – 100,1 процента, в 2028 году – 100,3 процента.

- базовый вариант: в 2026 году – 100,2 процента, в 2027 году – 100,5 процента, в 2028 году – 100,6 процента.

В деятельности полиграфической и копировании носителей информации индекс производства в 2024 году составил 110,4%, по оценке в 2025 году – 115,0%.

Значимым предприятием данной сферы производства является Филиал

«Смоленский полиграфический комбинат» АО «Издательство «Высшая школа» (г. Москва). Основной вид выпускаемой продукции – учебно-методическая литература.

В среднесрочной перспективе по вариантам прогноза индекс производства составит:

- консервативный вариант: в 2026 году – 100,1 процента, в 2027 году – 100,3 процента, в 2028 году – 101,0 процента.

- базовый вариант: в 2026 году – 100,5 процента, в 2027 году – 100,6 процента, в 2028 году – 101,3 процента.

Филиал «Смоленский полиграфический комбинат» АО «Издательство «Высшая школа» прогнозирует сохранение существующих объемов производства.

В производстве химических веществ и химических продуктов индекс производства в 2024 году составил 92,7%, по оценке в 2025 году – 104,5%.

Развитие производства химических веществ и химических продуктов определяет ведущее предприятие отрасли – ПАО «Дорогобуж», на долю которого приходится более 80% всего объема отгруженной продукции.

В среднесрочной перспективе по вариантам прогноза индекс производства составит:

- консервативный вариант: в 2026 году – 101,0 процент, в 2027 году – 100,0 процентов, в 2028 году – 102,1 процента.

- базовый вариант: в 2026 году – 102,4 процента, в 2027 году – 100,1 процента, в 2028 году – 102,9 процента.

ПАО «Дорогобуж» на 2025-2028 годы на предприятии запланированы следующие основные проекты:

- модернизация агрегата аммиака;
- модернизация агрегатов по производству аммиачной селитры;
- строительство турбогенераторной станции.

В прогнозном периоде ООО «Атолл Групп» планирует к реализации инвестиционный проект «Производство комплексных органоминеральных удобрений пролонгированного действия». Период реализации проекта: 2025-2027 гг.

В производстве лекарственных средств и материалов, применяемых в медицине, индекс производства в 2024 году составил 174,8%, по оценке в 2025 году – 56,0%.

В среднесрочной перспективе по вариантам прогноза индекс производства составит:

- консервативный вариант: в 2026 году – 100,5 процента, в 2027 году – 100,7 процента, в 2028 году – 100,9 процента.

- базовый вариант: в 2026 году – 100,9 процента, в 2027 году – 101,0 процента, в 2028 году – 101,3 процента.

ООО «Смолмедпрепараты» реализует инвестиционный проект по строительству завода по производству лекарственных препаратов на базе индустриального парка «Феникс». Выпущена пробная партия продукции, осуществляется получение лицензии на розничную продажу производимой продукции. Ориентировочный срок получения лицензии – 2 квартал 2025 года.

Планируется ввод в эксплуатацию 2 очереди строительства инвестиционного

проекта «Организация импортозамещающего производства лекарственных препаратов с применением технологии микрокапсулирования активного вещества - антикоагулянта Дабигантрона и группы препаратов - ингибиторов протонной помпы». Выход на проектную мощность планируется в 3 квартале 2025 г.

ООО «ДрагБиоФарм» реализует инвестиционный проект «Строительство завода по производству АФС «Гепарин» и ее производных». Продолжается трансфер технологий, осуществляется подбор поставщиков оборудования и завершается разработка проектной документации. Осуществляется коммерческая экспертиза проекта.

В производстве резиновых и пластмассовых изделий индекс производства в 2024 году составил 120,9%, по оценке в 2025 году – 95,0%.

В среднесрочной перспективе по вариантам прогноза индекс производства составит:

- консервативный вариант: в 2026 году – 100,3 процента, в 2027 году – 100,7 процент, в 2028 году – 100,9 процента.

- базовый вариант: в 2026 году – 100,9 процента, в 2027 году – 101,0 процента, в 2028 году – 101,3 процента.

Ведущие предприятия данного вида обрабатывающих производств: ООО «Лава», ООО «Десногорский полимерный завод», ООО «Полимер», ООО «Пластик-репабрик».

По итогам работы за 2024 год сохраняется стабильная работа ООО «Лава». На предприятии непрерывно ведется работа по поиску новых клиентов, увеличению рынков сбыта выпускаемой продукции. Предприятие по-прежнему продолжает вкладывать средства в модернизацию и усовершенствование основных фондов.

ООО «Полимер», ООО «Лава» в настоящее время сталкиваются с недостатком импортного сырья.

ООО «Полимер» реализует инвестиционный проект по созданию нового производственного комплекса и увеличению мощности предприятия со 180 до 265 тонн полиэтиленовой пленки в сутки. Уже запущена новая линия, не имеющая аналогов в России. За последние годы предприятие вложило почти 5 млрд. рублей, создает 120 новых рабочих мест.

ООО «Смит-Ярцево» после проведенного анализа рынка сбыта, отсутствия сформированного пакета заказов снизит объемы производства чтобы не произошло затаривание склада.

В производстве прочих неметаллических минеральных продуктов индекс производства в 2024 году составил 95,7%, по оценке в 2025 году – 101,0%.

В среднесрочной перспективе по вариантам прогноза индекс производства составит:

- консервативный вариант: в 2026 году – 101,0 процента, в 2027 году – 103,0 процента, в 2028 году – 105,1 процента.

- базовый вариант: в 2026 году – 103,0 процента, в 2027 году – 104,0 процента, в 2028 году – 105,7 процента.

Ведущие предприятия: Вяземский завод железобетонных шпал – филиал АО «БЭТ», ЗАО «Технографит», ООО «Вязьма-Брусит». Рост производства и реализации готовой продукции обусловлен следующими факторами: ООО «Вязьма-

Брусит» является крупным производителем продукции «Агромаг» и «Экопирен», что обуславливает наличие постоянного спроса на продукцию; проводится постоянное обновление производственного оборудования и техники; ведется постоянная работа по оптимизации и автоматизации выполнения производственных процессов.

ОАО «Завод ЖБИ», Вяземский завод ЖБШ – филиал ОАО «БЭТ», ООО «Вязьма-Брусит», ЗАО «Технографит» сохраняют объемы производства на последующие годы. ООО «ЗСК» прогнозирует увеличение объема выпускаемой продукции. Динамика развития отрасли производства прочих неметаллических минеральных продуктов будет определяться спросом на строительные материалы со стороны строительного сектора.

В металлургическом производстве в 2024 году составил 94,9%, по оценке в 2025 году – 102,0%.

В среднесрочной перспективе по вариантам прогноза индекс производства составит:

- консервативный вариант: в 2026 году – 100,1 процента, в 2027 году – 100,3 процент, в 2028 году – 100,9 процента.

- базовый вариант: в 2026 году – 100,5 процента, в 2027 году – 100,7 процента, в 2028 году – 101,0 процента.

Уровень развития отрасли в среднесрочной перспективе определяется деятельностью ООО «Ярцевский метзавод» и ООО «ЕМФ-Технология». ООО «Ярцевский метзавод» специализируется на производстве арматуры.

В прогнозном периоде ООО «Ярцевский металлургический завод» планирует сохранить достигнутые показатели за счет снижения расходов путем оптимизации использования сырьевых ресурсов и заготовки, повышения производительности агрегатов, стабильности ценовой политики и т.д. ООО «ЕМФ-Технология», которое производит жидкий чугуны для производства ливневых решеток разных номенклатур, планирует расширение производства: строительство цеха, приобретение литейных печей, технологического оборудования, формовочной линии. Предприятие планирует увеличивать число рабочих мест на 4-5 человек ежегодно, а в 2025 году – на 27 человек.

Также продолжается работа с Ярцевским металлургическим заводом по заключению первого в Смоленской области специального инвестиционного контракта. Поддержка в форме предоставления налоговых льгот направлена на реализацию инвестиционного проекта с объемом инвестиций свыше 3 млрд. рублей. Будет создан современный комплекс для производства холоднокатаного проката мощностью до 250 тысяч тонн готовой продукции в год. В настоящее время необходимые документы находятся в Минпромторге России на подготовке к Правительственной комиссии.

В производстве готовых металлических изделий, кроме машин и оборудования, индекс производства в 2024 году составил 117,2%, по оценке в 2025 году – 100,0%.

Индекс производства по вариантам прогноза составит:

- консервативный вариант: в 2026 году – 100,0 процентов, в 2027 году – 100,1 процент, в 2028 году – 100,4 процента.

- базовый вариант: в 2026 году – 100,3 процента, в 2027 году – 100,5 процента, в 2028 году – 100,9 процента.

Ведущими предприятиями отрасли являются АО «Смоленский авиационный завод», ООО «Дорогобужкотломаш», АО «Авангард».

В настоящее время Смоленским авиационным заводом детально прорабатывается с головной организацией Корпорацией «Тактическое ракетное вооружение» расширение выпуска гражданской продукции: от производства кессонов крыла к полной сборке крыла и созданию дублирующего производства легкомоторного самолета «Ладога».

АО «Авангард» также продолжает работу по выпуску гражданской продукции. Так, в 2025 году был представлен первый отечественный, полностью импортонезависимый гидроцикл «Авангард», изготовленный из стеклопластика.

ООО «Дорогобужкотломаш» реализует инвестиционный проект «Технологическое перевооружение производства с целью повышения эффективности производства и увеличения выпуска продукции», что позволит увеличить производственные мощности предприятия.

Одобрен займ ФРП в размере 558,5 млн. рублей для наращивания производственных мощностей. В рамках реализации проекта будет создано 128 новых рабочих мест.

В производстве компьютеров, электронных и оптических изделий индекс производства в 2024 году составил 122,6%, по оценке в 2025 году – 89,0%.

Индекс производства по вариантам прогноза составит:

- консервативный вариант: в 2026 году – 100,0 процента, в 2027 году – 100,1 процента, в 2028 году – 100,2 процента.

- базовый вариант: в 2026 году – 100,1 процента, в 2027 году – 100,3 процента, в 2028 году – 100,5 процента.

На уровень развития отрасли повлияли экономические показатели АО «НПП «Измеритель», ФГУП СПО «Аналитприбор», АО «Пирамида», ОАО «Теплоконтроль», АО «Сафоновский завод «Гидрометприбор».

В производстве электрического оборудования индекс производства в 2024 году составил 93,9%, по оценке в 2025 году – 87,0%.

В прогнозном периоде индекс производства по вариантам прогноза составит:

- консервативный вариант: в 2026 году – 100,0 процента, в 2027 году – 100,2 процента, в 2028 году – 100,4 процента.

- базовый вариант: в 2026 году – 100,1 процента, в 2027 году – 100,5 процента, в 2028 году – 100,9 процента.

Основными предприятиями данной отрасли являются филиал ООО «Конкорд», ООО ПО «СЭК», ООО «Стеклосервис», ОАО «Смоленский завод радиодеталей», ООО «Смоленский электротехнический завод».

ОАО «Смоленский завод радиодеталей» прогнозирует незначительное снижение объемов отгруженных товаров, достигнутых в 2024 году.

ООО «Конкорд», ООО ПО «СЭК» прогнозируют увеличение объема выпускаемой продукции.

В производстве машин и оборудования, не включенных в другие группировки

индекс производства в 2024 году составил 97,4%, по оценке в 2025 году – 111,6%.

В прогнозном периоде индекс производства по вариантам прогноза составит:

- консервативный вариант: в 2026 году – 100,5 процента, в 2027 году – 100,8 процента, в 2028 году – 100,9 процента.

- базовый вариант: в 2026 году – 100,9 процента, в 2027 году – 101,0 процент, в 2028 году – 101,2 процента.

Значимыми предприятиями данного вида обрабатывающих производств являются АО «Вяземский машиностроительный завод» и ООО «БалтЭнергоМаш», на долю которых приходится более 50% объема отгруженной продукции.

В производстве автотранспортных средств, прицепов и полуприцепов индекс производства в 2024 году составил 96,3%, по оценке в 2025 году – 90,0%.

Значимые предприятия отрасли – ООО «Завод КДМ», ООО «Рославльские тормозные системы».

В прогнозном периоде индекс производства по вариантам прогноза составит:

- консервативный вариант: в 2026 году – 100,0 процентов, в 2027 году – 100,2 процента, в 2028 году – 100,6 процента.

- базовый вариант: в 2026 году – 100,1 процента, в 2027 году – 100,4 процента, в 2028 году – 100,9 процента.

ООО «Завод КДМ» обуславливает рост темпов внедрением производства новых образцов продукции: Комбинированная дорожная машина ЭД-250 на шасси ГАЗон Next Комбинированная дорожная машина ЭД-405Н на шасси Shacman. Предприятие стало сотрудничать с китайскими производителями грузовиков Shacman и JAC. ООО «Завод КДМ» планирует по итогам 2025 года увеличить достигнутые показатели отгруженных товаров 2024 года на 10%.

«Рославльские тормозные системы» приступили к реализации проекта масштабного перевооружения под управлением НАМИ. В среднесрочной перспективе инвестиции завода должны составить 10 млрд. рублей, на его территории будет размещено одно из крупных производств автокомпонентов в стране. Так, в декабре 2024 года Минпромторг России предоставил заводу 439 млн. рублей в форме компенсации затрат на модернизацию. В конце марта этого года, на встрече Губернатора Смоленской области В.Н. Анохина с министром промышленности и торговли Российской Федерации, достигнута договоренность о продолжении поддержки проекта, по аналогии, прямыми субсидиями в размере еще 2,5 млрд. рублей в этом году.

В производстве прочих транспортных средств и оборудования индекс производства в 2024 году составил 84,6%, по оценке в 2025 году составит – 60,0%.

Развитие производства прочих транспортных средств и оборудования определяют предприятия – АО «Смоленский авиационный завод» и АО «Рославльский вагоноремонтный завод».

В прогнозном периоде индекс производства по вариантам прогноза составит:

- консервативный вариант: в 2026 году – 101,0 процента, в 2027 году – 101,0 процент, в 2028 году – 101,6 процента.

- базовый вариант: в 2026 году – 101,5 процента, в 2027 году – 101,8 процента, в 2028 году – 101,9 процента.



Рославльский вагоноремонтный завод в 2024 году открыл новый цех по выпуску осей колесных пар для грузовых железнодорожных вагонов, удвоив производственные мощности (инвестиции – 524 млн. рублей).

В настоящее время заводом реализуется поддержанный Президентом России проект по организации производства вагонов-цистерн. Объем инвестиций составит более 2,5 млрд. рублей. В результате будет создано 630 новых рабочих мест. Производство полувагонов на новой площадке планируется запустить уже в конце III квартала 2025 года, а с учетом конъюнктуры рынка проект по цистернам трансформирован в более сжатые сроки.

В производстве мебели индекс производства в 2024 году составил 101%, по оценке в 2025 году – 75,0%.

В прогнозном периоде индекс производства по вариантам прогноза составит:

- консервативный вариант: в 2026 году – 100,5 процента, в 2027 году – 100,6 процента, в 2028 году – 100,8 процента.

- базовый вариант: в 2026 году – 100,8 процента, в 2027 году – 100,9 процента, в 2028 году – 101,0 процента.

В числе предприятий, осуществляющих производство мебели преобладают субъекты малого и среднего предпринимательства.

Влияние на динамику производства окажет инвестиционный проект ООО «Евродизайн Индустрия» «Строительство завода по производству мебели в особой экономической зоне «Стабна». Период реализации проекта: 2024 – 2033 гг.

В производстве прочих готовых изделий индекс производства в 2024 году составил 111,7%, по оценке в 2025 году – 72,0%.

В прогнозном периоде индекс производства по вариантам прогноза составит:

- консервативный вариант: в 2026 году – 99,9 процента, в 2027 году – 100,4 процента, в 2028 году – 100,8 процента.

- базовый вариант: в 2026 году – 100,1 процента, в 2027 году – 100,9 процента, в 2028 году – 101,2 процента.

Ведущими предприятиями данной отрасли являются ОАО «Смоленское СКТБУ СПУ», «Смоленский» филиал ФГУП «Московское ПрОП Минтруда России», АО «ПО «Кристалл».

Развитие данной отрасли определяет АО «ПО «Кристалл». На сегодняшний день АО «ПО «Кристалл» интегрировано в состав АК «АЛРОСА» (ПАО).

В ремонте и монтаже машин и оборудования индекс производства в 2024 году составил 149,0%, по оценке в 2025 году – 93,4%.

Значимым предприятием данного вида деятельности является ОАО «720 ремонтный завод средств обеспечения полетов», осуществляющее ремонт машин и оборудования в рамках государственного оборонного заказа.

ОАО «720 ремонтный завод средств обеспечения полетов» планирует сохранение объемов производства на уровне 2024 года.

В прогнозном периоде индекс производства по вариантам прогноза составит:

- консервативный вариант: в 2026 году – 100,9 процента, в 2027 году – 100,9 процента, в 2028 году – 101,0 процент.

- базовый вариант: в 2026 году – 101,1 процента, в 2027 году – 101,3 процента, в 2028 году – 101,5 процента.

## ***Обеспечение электрической энергией, газом и паром; кондиционирование воздуха***

В «Обеспечение электрической энергией, газом и паром; кондиционирование воздуха» в 2024 году индекс производства составил 102,0%.

По оценке 2025 года в «Обеспечение электрической энергией, газом и паром; кондиционирование воздуха» индекс производства составит 99,0%.

Объем производства по данному виду экономической деятельности напрямую связан с работой Филиала ОАО «Концерн Росэнергоатом» «Смоленская атомная станция». По данным предприятия в 2024 году темп роста объемов отгруженной продукции достигнут за счет роста отпуска электроэнергии на 3% и роста отпускных цен; в 2025 году ожидается снижение объемов отпуска электроэнергии на 3% по сравнению с 2024 годом из-за увеличения продолжительности ремонтов, но за счет роста отпускных цен будет обеспечен рост объема отпущенной продукции; в 2026 году рост объемов отгруженной продукции при незначительном росте объемов отгруженной электроэнергии ожидается за счет роста отпускных цен; в 2027 году, в связи с длительными ремонтами блоков 1, 2, 3 прогнозируется снижение объемов отпуска электроэнергии на 20%, но за счет ожидаемого роста отпускных цен отставание объема отпущенной продукции будет немного меньше; в 2028 году длительность ремонтной кампании сократится, рост объемов отпуска электроэнергии составит 21% по сравнению с 2027 годом, но снижение отпускных цен повлияет на общий рост.

На индекс в 2025 году и на индекс производства на среднесрочную перспективу влияние также окажет:

- снижение объема отгруженных товаров собственного производства по электроэнергии филиала АО «РИР Энерго» - «Смоленская генерация» на 2023 – 2028 гг., обусловленное тем, что:

- с августа 2024 года по март 2026 года будет проводиться реконструкция ТГ-2 мощностью 105 МВт на Смоленской ТЭЦ-2 (Распоряжение Правительства Российской Федерации от 7 февраля 2020 года №232-р), что приведет к снижению объема выработки электроэнергии и снижению объема реализации мощности;

- увеличение объема отгруженных товаров собственного производства по электроэнергии:

- филиала АО «РИР Энерго» - «Смоленская генерация» на 2025 - 2026 гг., обусловленное тем, что с 01.03.2025 года была введена в эксплуатацию после реконструкции ТГ-3 с установленной мощностью 130 МВт, а с 01.04.2026 - будет введена ТГ-2 с установленной мощностью 130 МВт, соответственно будет увеличение выработки электроэнергии и увеличение объема реализации мощности, так же в период 2026-2028 гг. филиал будет получать повышенную ставку за мощность в рамках программы модернизации оборудования ТЭС, прошедшего конкурентный отбор модернизируемых мощностей (КОММод).

В прогнозном периоде индекс производства по вариантам прогноза составит:

- консервативный вариант: в 2026 году – 99,7 процента, в 2027 году – 99,8 процента, в 2028 году – 99,2 процента.

- базовый вариант: в 2026 году – 100,0%, в 2027 году – 100,0%, в 2028 году – 100,0%.

**Структура потребления электроэнергии за 2024 год:**

	млн. кВт·ч	%
Потреблено электроэнергии – всего	6 984,2	100
в том числе по видам экономической деятельности:		
Сельское, лесное хозяйство, охота, рыболовство и рыбоводство	80,5	1,2%
Добыча полезных ископаемых, обрабатывающие производства, обеспечение электрической энергией, газом и паром; кондиционирование воздуха, водоснабжение; водоотведение, организация сбора и утилизации отходов, деятельность по ликвидации загрязнений	4449,5	63,7%
Строительство	71,2	1,0%
Оптовая и розничная торговля	191,5	2,7%
Транспорт и связь	346,8	5,0%
Деятельность в области информации и связи	51	0,7%
Прочие виды деятельности	258,5	3,7%
Потреблено населением	973,7	13,9%
Потери в электросетях общего пользования	561,4	8,1%

***Водоснабжение; водоотведение, организация сбора и утилизации отходов, деятельность по ликвидации загрязнений***

В «Водоснабжение; водоотведение, организация сбора и утилизации отходов, деятельность по ликвидации загрязнений» индекс производства в 2024 году составил 98,6%.

По оценке в 2025 году в «Водоснабжение; водоотведение, организация сбора и утилизации отходов, деятельность по ликвидации загрязнений» индекс производства составит 97,0%.

В прогнозном периоде индекс производства по вариантам прогноза составит:

- (консервативный вариант) в 2026 году – 99,6 процента, в 2027 году – 99,9 процент, в 2028 году – 100,0 процента.

- базовый вариант: в 2026 году – 99,9 процента, в 2027 году – 100,0 процента, в 2028 году – 100,0 процента.

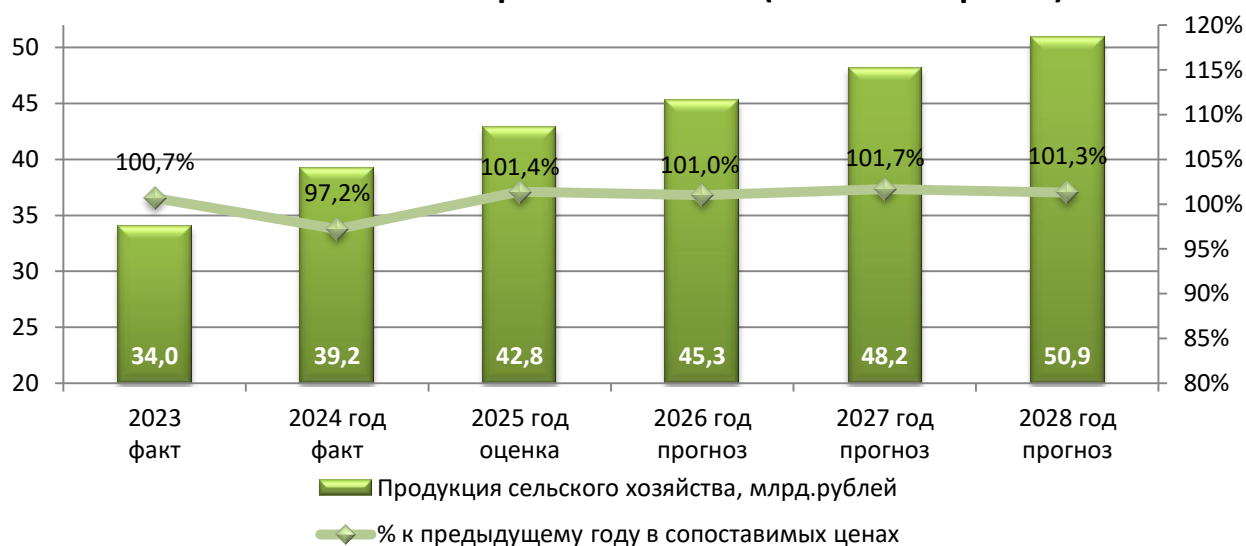
Динамика развития отрасли «Водоснабжение; водоотведение, организация сбора и утилизации отходов, деятельность по ликвидации загрязнений» будет определяться динамикой численности населения, индекса производства – «Обрабатывающие производства», индекса производства «Обеспечение электрической энергией, газом и паром; кондиционирование воздуха» и динамикой реальных располагаемых доходов населения.

## **6. Сельское хозяйство**

Агропромышленный комплекс и его базовая отрасль – сельское хозяйство являются приоритетными сферами экономики региона, формирующими агропродовольственный рынок, продовольственную безопасность, трудовой потенциал сельских территорий.

В валовом региональном продукте доля сельского хозяйства составляет 3,7 %.

### Производство продукции сельского хозяйства всеми категориями хозяйств (базовый вариант)



По оценке в 2025 году всеми категориями хозяйств будет произведено сельскохозяйственной продукции в объеме 42 758,3 млн. рублей или 101,4% к уровню 2024 года. Прирост продукции растениеводства составит 1,9%, животноводства – 1%.

Регион вышел на показатели самообеспечения по ряду производственных позиций: по яйцу - 145%, зерну – 140%, мясу - 112%, картофелю - 101%.

Лен – особая гордость региона. В 2024 году посевная площадь льна-долгунца составила 6 тыс. гектаров (1 место в стране). В текущем году этот показатель уже 7,8 тыс. гектаров (+30% к 2024 году).

В целях усиления производственных позиций (в 2024 году регион – лидер в России по производству льноволокна – 5,8 тыс. тонн) планируется к запуску еще один завод мощностью переработки 25 тыс. тонн льносырья в год.

Активно вводятся неиспользуемые земли. Начиная с 2023 года и по сей день уже введено в оборот 50 тыс. гектаров ранее неиспользуемых земель.

В прогнозном периоде на развитие отрасли растениеводства в Смоленской области окажет влияние реализация значимого инвестиционного проекта по строительству второго тепличного комбината в Рославльском муниципальном округе (ООО ТК «Смоленский») с плановой мощностью производства около 20 тыс. тонн огурцов и салата в год. Ожидается, что проект будет реализован до 2028 года.

Позитивная динамика фиксируется в отрасли животноводства

На 1 сентября 2025 года во всех категориях хозяйств отмечался рост поголовья:

- крупного рогатого скота на 27% (до 106,7 тыс. голов), в том числе коров – на 35,2% (до 51,3 тыс. голов);
- овец и коз – на 15,4% (до 21,8 тыс. голов).

В планах: до конца текущего года в рамках реализации инвестиционных проектов ввести в эксплуатацию порядка 4 тыс. скотомест для содержания молочного стада крупного рогатого скота.

При этом необходимо учитывать, что Смоленская область входит в состав Нечерноземной зоны Российской Федерации. Для региона характерно низкое плодородие почв, которые бедны органическим веществом и питательными элементами, биологически малоактивны и закислены. Вместе с тем короткие сроки вегетации сельскохозяйственных растений существенно затрудняют ведение хозяйственной деятельности, обуславливают увеличение затрат на производство сельскохозяйственной продукции.

В регионе реализуются 20 крупных и современных проектов в сфере сельского хозяйства на общую сумму 25 млрд. рублей, включая строительство тепличного комплекса ООО ТК «Смоленский» (Рославльский МО), льнозавода ООО «Товарищество Ильнец» (Починковский МО), молочно-товарных комплексов ООО «Золотая нива» (Сафоновский и Дорогобужский МО) и ООО «Агрокомплекс Духовщина» (Духовщинский МО) и тд.

В плановом периоде по вариантам прогноза индекс производства продукции сельского хозяйства составит: в 2026 году – 100,7% и 101,0%, в 2027 году – 100,8% и 101,7%, в 2028 году – 100,6% и 101,3%.

## **7. Инвестиции**

В 2024 году общий объем инвестиций Смоленской области по полному кругу организаций составил рекордное значение – 108 473,6 млн. рублей, индекс физического объема инвестиций в основной капитал составил 107,6% к уровню 2023 года.

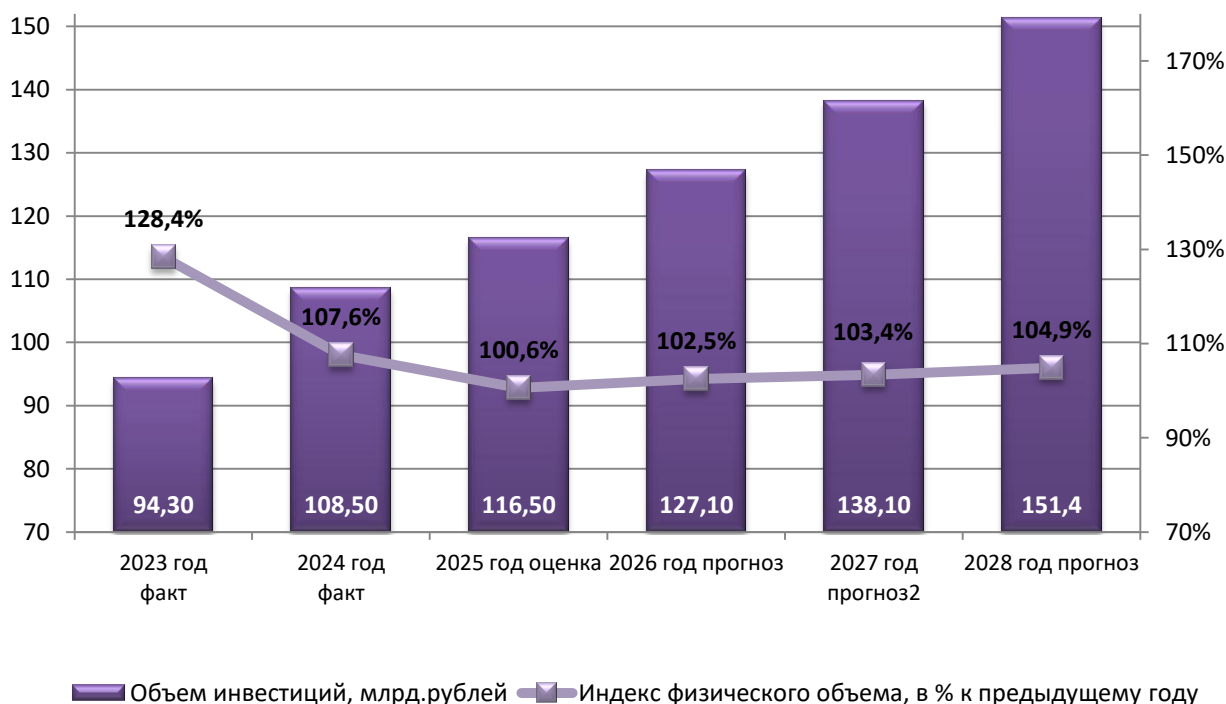
Объем инвестиций в основной капитал за счет всех источников финансирования в 2025 году оценивается на уровне 116 510,8 млн. рублей. С учетом высокой базы прошлых лет, когда инвестиции увеличились на 28,4% - в 2023 г. и на 7,6% - в 2024 г. и сохранения жестких денежно-кредитных условий индекс физического объема инвестиций в основной капитал оценивается в 100,6% к уровню 2024 года.

Рост объема капитальных вложений в 2025 году в основном обусловлен ростом инвестиционной активности организаций в сельском хозяйстве; торговле оптовой и розничной, ремонте автотранспортных средств и мотоциклов; обрабатывающих производствах, в том числе производстве готовых металлических изделий, кроме машин и оборудования; производстве автотранспортных средств, прицепов и полуприцепов; производстве компьютеров, электронных и оптических изделий.

Значительный объем инвестиций будет направлен на строительство нового лечебного корпуса ОГБУЗ «Смоленская областная детская клиническая больница», создание современной инфраструктуры приемного отделения ОГБУЗ «Смоленская областная клиническая больница» с использованием модульных конструкций для оказания экстренной медицинской помощи больным с жизнеугрожающими состояниями, строительство семейного физкультурно-оздоровительного комплекса «Термолэнд-Дельфин», строительство многофункционального образовательного центра «Техношкола Феникс» в новом микрорайоне «Печерский парк».

Вместе с тем по ряду отраслей в 2025 году планируется сокращение объемов

инвестиций. Отрицательная динамика ожидается в строительной отрасли и деятельности по операциям с недвижимым имуществом. Значительное сокращение капиталовложений планируется в деятельности по обеспечению электрической энергией и паром за счет сокращения инвестиций филиалом АО «Концерн Росэнергоатом» «Смоленская атомная станция». В обработке древесины и производстве изделий из дерева и пробки, кроме мебели, также запланировано снижение инвестиций крупнейшим предприятием этой отрасли по причине завершения им в 2024 году крупнейшего инвестиционного проекта.



В предстоящий среднесрочный период 2026-2028 гг. прогнозируется ускорение темпов роста инвестиционной активности. Несмотря на геополитическую и экономическую обстановку, все возможные усилия и инструментарий региональных и муниципальных властей направлены на поддержание бизнеса, принятие дополнительных мер по поддержке субъектов предпринимательства и инвестиционной деятельности.

В 2026 году прогнозируется рост объемов инвестиций по консервативному и базовому вариантам и составит 124 651,0 млн. рублей и 127 147,9 млн. рублей соответственно, индекс физического объема инвестиций в основной капитал составит 100,4% и 102,5% соответственно.

Прогнозируется, что общий объем инвестиций в основной капитал в 2027 году составит 134 434,5 млн. рублей в рамках консервативного варианта и 138 087,3 млн. рублей в рамках базового. При этом индекс физического объема инвестиций в основной капитал составит – 102,6% и 103,4% соответственно.

При условии улучшения экономической ситуации и повышения инвестиционной активности предприятий к 2028 году прогнозируется увеличение объема инвестиций: в рамках консервативного варианта объем инвестиций составит

146 647,2 млн. рублей; в рамках базового варианта – 151 360,0 млн. рублей. Темп роста в сопоставимых ценах составит 104,3% и 104,9% соответственно.

В целом в среднесрочной перспективе положительная динамика будет обусловлена реализацией таких крупнейших проектов как реконструкция аэродрома «Смоленск-Северный», строительство логистического центра ООО «Вайлдберриз», создание межвузовского кампуса. А также инвестиционной активностью таких организаций, как филиал АО «Концерн Росэнергоатом» «Смоленская атомная станция» (в том числе строительство Смоленской АЭС-2), ПАО «ДОРОГОбУЖ», ООО ТК «Смоленский», АО «Смоленский авиационный завод», ООО «Золотая Нива», ОАО «НПП ИЗМЕРИТЕЛЬ», ООО «Гагаринконсервмолоко», ООО «Рославльские тормозные системы» и пр.

Кроме того, существенный вклад в общий объем инвестиций региона также вносят малые предприятия, реализующие на территории области значимые инвестиционные проекты в различных отраслях экономики.

## 8. Строительство

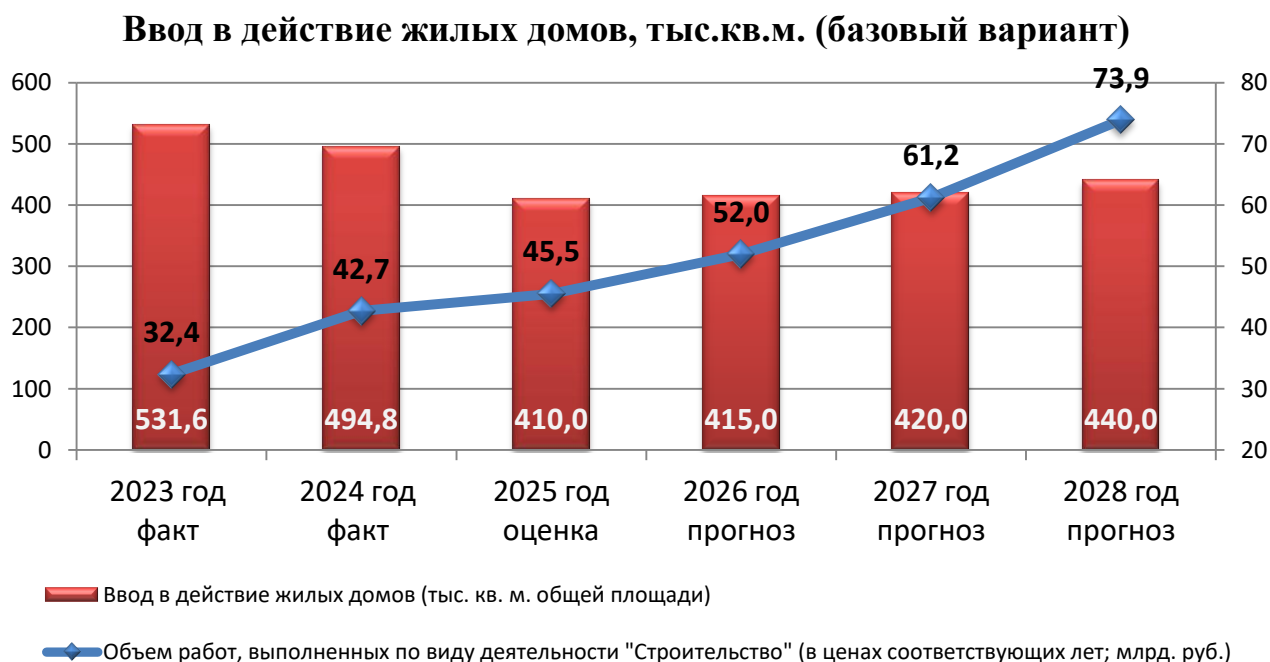
Прогноз развития строительства разработан с учетом динамики инвестиционного спроса, развития жилищно-строительного комплекса Смоленской области, строительства Смоленской АЭС-2.

В прогнозном периоде индекс физического объема работ, выполненных по виду деятельности «Строительство» по вариантам прогноза составит:

- консервативный вариант: в 2026 году – 101,2 процента, в 2027 году – 103,4 процента, в 2028 году – 105,1 процента.

- базовый вариант: в 2026 году – 103,3 процента, в 2026 году – 104,2 процента, в 2027 году – 105,7 процента.

По итогам 2024 года введено 494,8 тыс. кв. метров общей площади жилья, что составляет 93,1% к уровню 2023 года. Организациями всех форм собственности построено 207,8 тыс.кв. метров общей площади жилых помещений. Индивидуальными застройщиками введено 287,0 тыс. кв. метров, что составило 58,0% от общего количества введенного жилья.



По варианту 1. *(консервативный вариант)*.

К 2028 году показатель по вводу жилья по прогнозу составит 435 тыс.кв. метров.

Прогнозное значение объемов жилищного строительства определено заключенным с Министерством строительства и жилищно-коммунального хозяйства Российской Федерации соглашением о реализации регионального проекта «Жилье» на территории Смоленской области. В соответствии с требованиями Минстроя России региональный проект приведен в соответствие с федеральным проектом «Жилье» в части, касающейся показателей по вводу жилья. Паспорт по региональному проекту «Жилье» утвержден в электронном виде в подсистеме управления национальными проектами в государственной интегрированной информационной системе «Электронный бюджет».

По варианту 2. *(базовый вариант)*. К 2028 году ожидаемый показатель по вводу жилья должен составить 440 тыс.кв. метров.

В настоящее время в сфере строительства прогнозируется снижение объемов ввода жилья, что обусловлено уменьшением спроса в связи со снижением платежеспособности населения, снижением темпов ипотечного кредитования, а также увеличением стоимости строительства за счет удорожания строительных материалов.

## 9. Внешняя торговля

Публикация данных по статистике внешней торговли товарами временно, до особого указания, приостановлена.

## 10. Малое и среднее предпринимательство, включая микропредприятия

Согласно статистическим данным на конец 2024 года в Смоленской области



насчитывалось 15 948 малых и средних предприятий со среднесписочной численностью работающих 70,4 тыс. человек (данные с учетом микропредприятий).

Реализация государственной политики в сфере развития малого и среднего предпринимательства в регионе осуществляется в рамках областной государственной программы «Экономическое развитие Смоленской области, включая создание благоприятного предпринимательского и инвестиционного климата», а также национального проекта «Эффективная и конкурентная экономка». Реализация мероприятий, направленных на достижение национальных целей развития Российской Федерации до 2030 года и на перспективу до 2036 года, определенных Указом Президента Российской Федерации от 07.05.2024 № 309, будет способствовать обеспечению устойчивого экономического и социального развития, включая прирост производительности труда в экономике, реальный прирост дохода на одного работника субъекта МСП, прирост объема инвестиций в основной капитал, поддержку отечественного производства (предпринимателей), в том числе высокотехнологичного. Программы субсидирования, налоговые льготы, увеличение доступности финансирования и другие меры поддержки со стороны государства способствуют росту и развитию малого и среднего предпринимательства, внедрение новых технологий и цифровых решений также позволяет повышать эффективность работы, расширять операции и нанимать больше сотрудников.

Тем не менее необходимо иметь ввиду и основные сложности, с которыми сталкивались владельцы бизнеса: рост цен у поставщиков, снижение объемов производства и заказов, трудности из-за прекращения поставок материалов и товаров, рост логистических издержек, сложности с получением кредитных ресурсов, нехватка кадров, вызванная перетоком работников на крупные предприятия, выполняющие госзаказ.

По оценке в 2025 году, исходя из текущей ситуации, количество малых и средних предприятий (включая микропредприятия) в Смоленской области составит 15 789 единиц (сокращение на 1,0% к 2024 году).

По прогнозу в 2026 году, при благоприятных условиях развития, число малых и средних предприятий составит 15 867 единиц. К концу 2028 года число малых и средних предприятий увеличится до 16 267 единиц.

Численность занятых на малых и средних предприятиях за тот же период увеличится с 72,141 до 74,687 тыс. человек.

Прогнозируемый рост оборота малых и средних предприятий связан с ожидаемым ростом потребительского спроса, поддержанным увеличением денежных доходов населения.

В прогнозном периоде оборот малых и средних организаций увеличится с 760,0 млрд. рублей в 2026 году до 837,9 млрд. рублей в 2028 году.

## **11. Потребительский рынок**

На территории Смоленской области по состоянию на 01.01.2025 осуществляли свою деятельность более 8,3 тыс. торговых объектов. Оборот розничной торговли в 2024 году составил 261 633,2 млн. рублей, что в товарной массе на 4,1 % больше, чем в 2023 году. Фактическая обеспеченность населения региона стационарными

торговыми объектами составила 6 193 торговых объектов, что почти вдвое превышает установленный минимальный норматив (3 318 торговых объектов).

Одна из ключевых ролей в жизнеобеспечении населения региона продовольственными и непродовольственными товарами принадлежит розничным торговым сетям различной специализации и ценовой политики. В январе – августе 2025 года розничные торговые сети формировали 39,0 % общего объема оборота розничной торговли (в январе – августе 2024 г. – 37,1 %).

Наряду с активным развитием торговых сетей в регионе реализуются мероприятия, способствующие развитию малоформатной торговли, в первую очередь магазинов шаговой доступности. На сегодняшний день на территории Смоленской области насчитывается более 3,4 тысяч таких магазинов.

Обеспечению доступности для местных товаропроизводителей на товарные рынки региона, роста предпринимательской активности и самозанятости населения способствует развитие торговли на рынках и ярмарках, а также развитие нестационарной торговли. На территории региона действует 1 розничный рынок, который размещен в капитальном строении и отвечает всем требованиям законодательства. Число постоянно действующих в Смоленской области ярмарочных площадок в 3 квартале 2025 года составляет 78, на которых расположены свыше 3 тысяч торговых мест. Фактическая обеспеченность населения региона ярмарочными площадками превышает установленный минимальный норматив (46 ярмарочных площадок) в 1,69 раз.

Количество легально установленных круглогодичных нестационарных торговых объектов по состоянию на 1 октября 2025 года составило 1 731 объектов. Растет число киосков и павильонов современного дизайна. Фактическая обеспеченность населения региона нестационарными торговыми объектами превышает установленный минимальный норматив (524 торговых объекта) в 3,3 раза. Также население области обслуживает 106 мобильных торговых объектов.

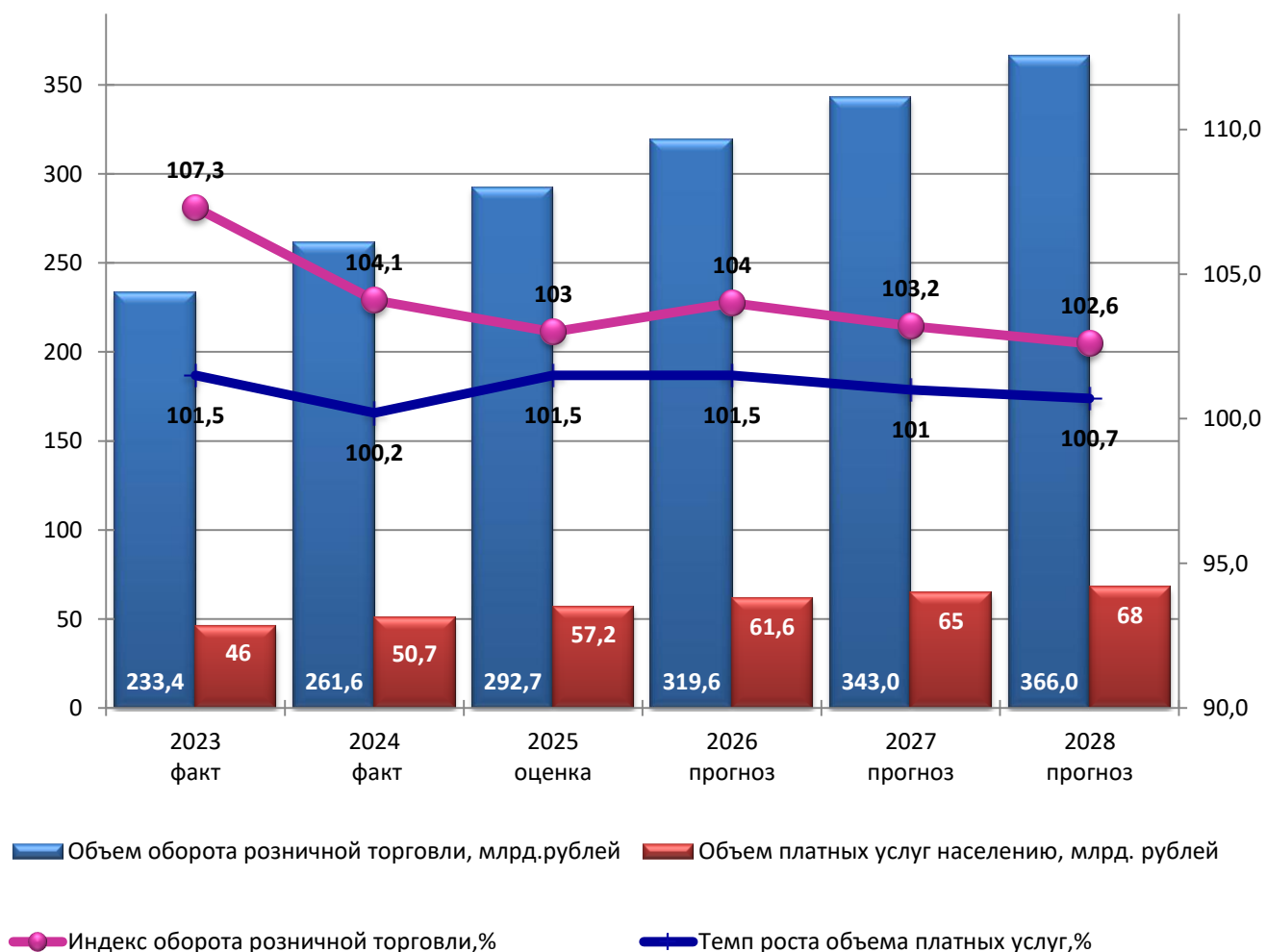
В сфере потребительского рынка проводится работа, направленная на развитие торговой отрасли в регионе, в том числе:

- увеличение общего количества торговых площадей и доли современных форматов торговли, в том числе торгово-развлекательных комплексов, гипермаркетов, магазинов шаговой доступности, супермаркетов, объединенных в торговые сети;

- рост конкуренции между торговыми компаниями и повышение уровня сервиса и качества обслуживания потребителей через внедрение современных технологий обслуживания;

- обеспечение доступа для сельских товаропроизводителей на товарные рынки региона путем организации работы сезонных ярмарок, предоставления торговых мест для граждан, ведущих личные подсобные хозяйства, на льготной основе.

### Прогноз потребительского рынка (базовый вариант)



В январе-августе 2025 года оборот розничной торговли составил 187,6,0 млрд. рублей, что в сопоставимых ценах на 3,0% больше, чем в январе-августе 2024 года.

По оценке в 2025 году оборот розничной торговли составит 298,3 млрд. рублей, что в сопоставимых ценах составляет 105% к уровню прошлого года.

В прогнозном периоде оборот розничной торговли составит: в 2026 году – 103,1 и 104,0 процентов, в 2027 году – 102,4 и 103,2 процентов, в 2028 году – 101,9 и 102,6 процентов по вариантам прогноза соответственно.

В январе-августе 2025 года населению области было оказано платных услуг на 38,6 млрд. рублей, что составляет 101,9% к аналогичному периоду 2024 года.

По оценке в 2025 году объем платных услуг населению и составит 57,2 млрд. рублей, что в сопоставимых ценах составляет 101,5 % к уровню прошлого года.

В прогнозном периоде темпы роста платных услуг населению составят: в 2026 году – 100,6 и 101,5 процентов, в 2027 году – 100,3 и 101,0 процентов, в 2028 году – 100,1 и 100,7 процентов по вариантам прогноза соответственно.

## 12. Уровень жизни населения

Величина прожиточного минимума на душу населения в 2025 году установлена Постановлением Администрации Смоленской области от 17.07.2024 № 528 «Об установлении величины прожиточного минимума на душу населения и по основным социально-демографическим группам населения в Смоленской области на 2025 год» на уровне 17 556 рублей.

Расчет прогнозной величины прожиточного минимума на период 2026 – 2028 годов выполнен с учетом прогнозного увеличения величины прожиточного минимума от года к году, установленного основными параметрами сценарных условий прогноза социально-экономического развития Российской Федерации на период до 2028 года.

Величина прожиточного минимума в среднем на душу населения к 2028 году достигнет по консервативному варианту прогноза 20 545 рублей, по базовому – 20 432 рубля.

Реальные располагаемые денежные доходы населения в 2025 году оцениваются в 103,8%, в 2026 году – 105,5% по базовому варианту прогноза (консервативный вариант – 103,4%). Далее, к 2028 году прогнозируется 102,7% по консервативному варианту прогноза и 103% по базовому варианту.

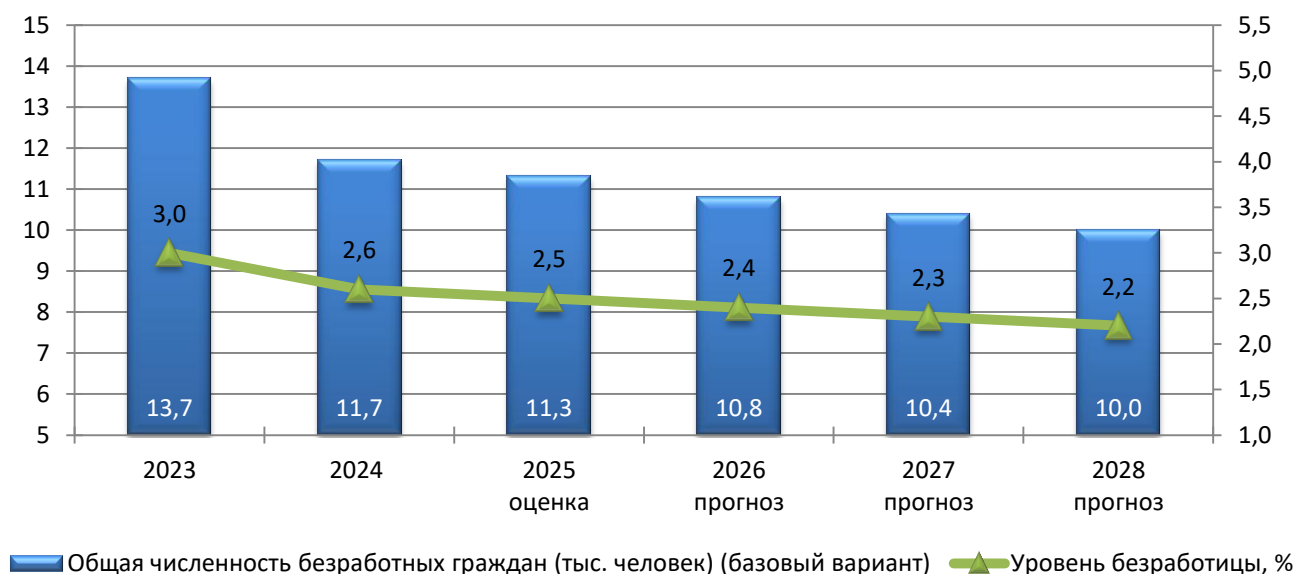
Показатель «численность населения с денежными доходами ниже прожиточного минимума в общей численности населения» прогнозируется в соответствии с реальными располагаемыми денежными доходами населения.

Можно отметить, что доля населения с доходами ниже величины прожиточного минимума в Смоленской области в 2024 году снизилась до 8,1% по сравнению с 2023 годом – 10,7%. Прогнозируется, что доля населения с денежными доходами ниже величины прожиточного минимума в общей численности населения в 2026 году по консервативному варианту прогноза составит 8%, по базовому варианту – 7,9% и к 2028 году показатель достигнет значений: по консервативному варианту прогноза составит 7,8%, по базовому варианту – 7,7%.

## 13. Труд и занятость

Ситуация на рынке труда Смоленской области в 2025 году сохраняется стабильной и контролируемой. По оценке в 2025 году численность рабочей силы Смоленской области составит 444,7 тыс. человек. К 2028 году численность рабочей силы снизится по базовому варианту до 439,0 тыс. человек, что связано с демографической ситуацией в регионе (старением населения). При этом по ряду отраслей (строительство, государственное управление и обеспечение военной безопасности; социальное обеспечение, деятельность в области здравоохранения и социальных услуг) снижение численности занятых не прогнозируется.

Общая численность безработных снизится с 11,3 тыс. человек в 2025 году до 10,0 тыс. человек в 2028 году. В текущем году уровень безработицы (по методологии МОТ), по оценке, составит 2,5% от численности рабочей силы в среднем за год, в 2026 году сократится до 2,4% и до 2,2% к 2028 году.



## 14. Демография

Демографический прогноз предполагает усиление тенденции старения населения и ухудшение возрастной структуры. В 2023 году среднегодовая численность постоянного населения Смоленской области составила 868,5 тыс. человек.

Главной задачей в сфере демографии по-прежнему остается снижение темпов естественной убыли населения. На ее решение по-прежнему будут направлены мероприятия по созданию благоприятных условий для повышения рождаемости, улучшению положения семей с детьми, сокращению уровня смертности, а также сохранению и укреплению здоровья населения, формированию навыков здорового образа жизни, совершенствованию специализированной медицинской помощи, регулированию внутренней и внешней миграции.

Росту рождаемости и снижению смертности будет способствовать реализация национальных проектов «Здравоохранение» и «Демография» и региональной программы «Модернизация первичного звена здравоохранения в Смоленской области», в рамках которой продолжится оснащение медицинских учреждений современным оборудованием, повышение доступности и качества специализированной, высокотехнологичной медицинской помощи.

На стабилизацию демографической ситуации в Смоленской области направлены мероприятия по формированию здорового образа жизни (открытие центров здоровья, физкультурно-оздоровительных и спортивных комплексов), а также дополнительные меры поддержки семей, имеющих детей (сертификаты на областной материнский (семейный) капитал).

В целях улучшения демографических показателей региона постановлением Администрации Смоленской области от 12 декабря 2024 г. № 973 утверждена Региональная программа по повышению рождаемости в Смоленской области на 2024 – 2027 годы.

Ожидаемая продолжительность жизни по Смоленской области к 2028 году (по базовому варианту) составит 74,51 года (71,21 года в 2024 году).

Демографическая ситуация будет развиваться под влиянием сложившихся тенденций рождаемости и смертности. Изменения в структуре населения, обусловлены сокращением числа женщин репродуктивного возраста, а также сложившейся тенденцией откладывания рождения первого ребенка на более поздний период. Так, к 2028 году коэффициент рождаемости по базовому варианту составит 5,8 родившихся на 1000 человек населения.

Суммарный коэффициент рождаемости по базовому варианту к 2028 году составит 1,166 детей на 1 женщину.

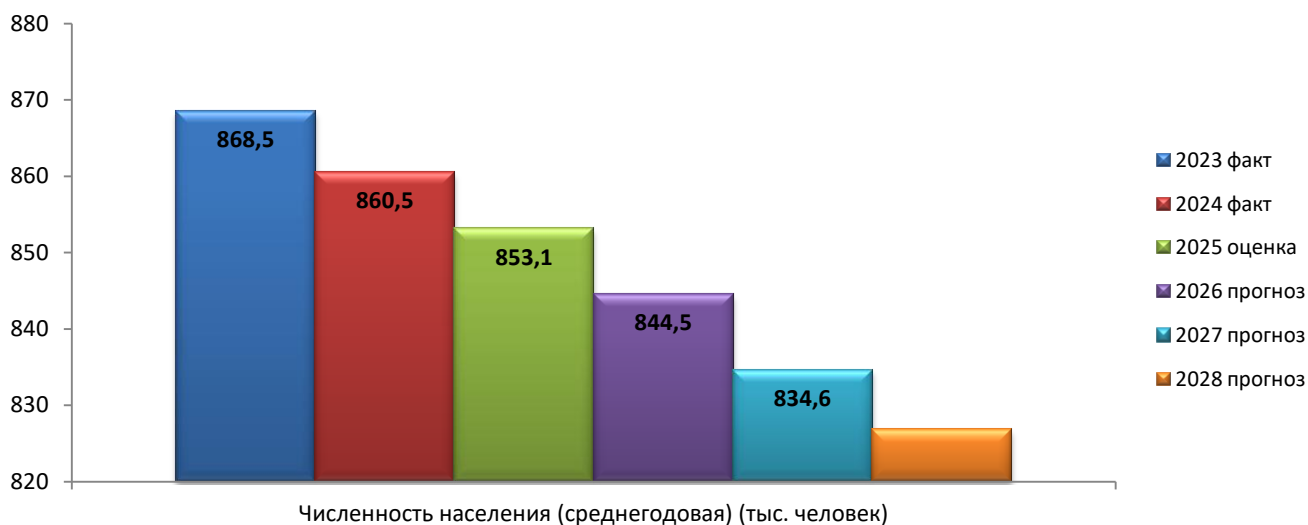
Общий коэффициент смертности по базовому варианту в период 2026-2028 гг. будет находиться на уровне 16,2-16,5 человек на 1000 населения.

Естественная убыль на 1000 населения к 2028 году по базовому варианту составит (-) 10,4 человек (-11 человек в 2025 году).

В среднесрочной перспективе прогнозируется стабилизация миграционной ситуации. Учтена ситуация когда убыль по одному направлению уравнивается приростом по другим направлениям.

По прогнозным расчетам среднегодовая численность населения по базовому варианту составит к 2028 году – 826,8 тыс. человек.

Численность населения по базовому варианту прогноза



## 15. Консолидированный бюджет субъекта Российской Федерации

Объем поступлений налоговых и неналоговых доходов в консолидированный бюджет Смоленской области в 2025 году оценивается в сумме 93 077,0 млн. рублей, что на 5 181,8 млн. рублей или на 5,9 процента больше фактического исполнения за 2024 год (87 895,2 млн. рублей).

На результаты исполнения консолидированного бюджета в текущем году оказывают влияние социально-экономические показатели региональной экономики, изменения в налоговом законодательстве.

Позитивную динамику доходов консолидированного бюджета обеспечивает рост поступлений налога на доходы физических лиц на фоне увеличения заработных плат и других доходов населения, а также налогов на совокупный доход. Объем поступлений налога на доходы физических лиц в 2025 году оценивается в сумме 36 818,3 млн. рублей с ростом к факту 2024 года на 4 390,8 млн. рублей или на 13,5 процента.

Налоги на совокупный доход оцениваются в сумме 7 125,9 млн. рублей, что на 1 196,9 млн. рублей или в 1,2 раза больше факта 2024 года.

Налог на прибыль организаций оценивается в сумме 21 326,8 млн. рублей, что на 1 284,5 млн. рублей или на 5,7 процента меньше факта 2024 года из-за сокращения налоговой базы.

Налог на имущество организаций оценивается в сумме 4 948,7 млн. рублей с ростом к факту 2024 года на 297,5 млн. рублей или на 6,4 процента.

Рост неналоговых доходов связан, в основном, с фактическим поступлением отдельных указанных доходов (рост в 1,5 раза к 2024 году).

Объем поступлений налоговых и неналоговых доходов на 2026 год прогнозируется в сумме 91 124,8 млн. рублей со снижением к оценке 2025 года на 2,1 процента за счет непрогнозируемых неналоговых доходов несистематического характера (указанные поступления будут учитываться в ходе исполнения областного бюджета в 2026 году по факту зачисления средств).

В плановом периоде 2027-2028 годов прогнозируется рост налоговых и неналоговых доходов консолидированного бюджета Смоленской области. На 2027 год объем поступлений прогнозируется в сумме 95 728,9 млн. рублей (105,1 процента к прогнозу на 2026 год), на 2028 год – в сумме 99 720,6 млн. рублей (104,2 процента к прогнозу на 2027 год).

Прогнозирование налоговых и неналоговых доходов консолидированного бюджета осуществлялось в условиях реализуемого Правительством Смоленской области комплекса мер, способствующих ограничению влияния негативных факторов и обеспечению устойчивого социально-экономического развития региона, и направленных на развитие малого и среднего бизнеса, рост инвестиционной активности, улучшение налогового администрирования. Также учтены основные изменения налогового и бюджетного законодательства, оказывающих влияние на доходы консолидированного бюджета в 2026-2028 годах.

Большая часть налоговых поступлений в прогнозном периоде будет обеспечиваться поступлениями налога на доходы физических лиц, налога на прибыль организаций, налога на имущество организаций, акцизов и налогов на малый бизнес.

По налогу на прибыль организаций рост поступлений будет обеспечен за счет роста налогооблагаемой прибыли организаций в связи с увеличением объемов производства, реализации производимой продукции и оказания услуг. По налогу на доходы физических лиц рост прогнозируется за счет роста фонда заработной платы работников организаций, расположенных на территории Смоленской области, активизации межведомственной работы по легализации трудовых отношений и снижению уровня «неформальной» занятости, улучшения налогового

администрирования. По налогу на имущество организаций и налогам на совокупный доход за счет роста налоговой базы и количества налогоплательщиков.

Объем безвозмездных поступлений в 2025 году оценивается в сумме 20 793,1 млн. рублей. Сумма субсидий, получаемых из федерального бюджета, составит 10 996,5 млн. рублей. Сумма субвенций, получаемых из федерального бюджета, составит 1 626,6 млн. рублей и увеличится по сравнению с 2024 годом на 56,1 млн. рублей или на 3,6 процента.

Расходы консолидированного бюджета Смоленской области в 2025 году по сравнению с 2024 годом увеличатся на 13 241,0 млн. рублей и составят 115 342,0 млн. рублей.

Объем расходов по разделу «Национальная безопасность и правоохранительная деятельность» в 2025 году увеличится на 73,2 млн. рублей или на 11,6 процента.

Объем расходов по разделу «Национальная экономика» в 2025 году увеличится на 710,0 млн. рублей или на 2,9 процента.

Объем расходов по разделу «Жилищно-коммунальное хозяйство» в 2025 году увеличится на 1 145,3 млн. рублей или на 12,7 процента.

Объем расходов по разделу «Охрана окружающей среды» в 2025 году увеличится на 40,2 млн. рублей или на 25,1 процента.

Расходы консолидированного бюджета Смоленской области в 2025 году на социально-культурную сферу увеличатся на 9 137,0 млн. рублей или на 15,3 процента.

Дефицит консолидированного бюджета Смоленской области в 2025 году прогнозируется в сумме 1 471,9 млн. рублей.

## **16. Основные параметры областных государственных программ Смоленской области**

### **1. Областная государственная программа «Развитие здравоохранения в Смоленской области»**

#### Цели:

- повышение ожидаемой продолжительности жизни до 72,42 лет к 2028 году;
- снижение смертности от всех причин до 16,5 на 1000 населения к 2028 году.

#### Показатели областной государственной программы:

№ п/п	Наименование показателя	Единица измерения	Базовое значение показателя (2025 год)	Планируемое значение показателя		
				2026 год	2027 год	2028 год
1.	Доля новорожденных, обследованных на врожденные и (или) наследственные заболевания в рамках расширенного неонатального скрининга, от общего числа родившихся живыми	процент	95	95	95	95



№ п/п	Наименование показателя	Единица измерения	Базовое значение показателя (2025 год)	Планируемое значение показателя		
				2026 год	2027 год	2028 год
	в субъектах Российской Федерации, реализующих мероприятия по проведению расширенного неонатального скрининга на врожденные и (или) наследственные заболевания					
2.	Снижение суммарной продолжительности временной нетрудоспособности по заболеванию работающих граждан	процент	98	94,5	92,5	90
3.	Смертность населения от всех причин смерти, на 1000 населения	промилле (0,1 процента)	16,5	16,5	16,5	16,5
4.	Оценка общественного мнения по удовлетворенности населения медицинской помощью	процент	46	46,1	46,2	46,3

## **2. Областная государственная программа «Социальная поддержка граждан, проживающих на территории Смоленской области»**

### Цели:

- обеспечение отдельных категорий граждан и семей, имеющих детей, мерами социальной поддержки;
- обеспечение доступности, повышение эффективности и качества социального обслуживания населения;
- создание для инвалидов и других маломобильных групп населения доступной среды на территории Смоленской области.

### Показатели областной государственной программы:

№ п/п	Наименование показателя	Единица измерения	Базовое значение показателя (2025 год)	Планируемое значение показателя		
				2026 год	2027 год	2028 год
1.	Численность населения Смоленской области	тыс. чел.	849,2	840,0	834,0	828,9
2.	Количество семей отдельных категорий граждан Российской Федерации, обеспеченных жильем	тыс. семей	0,199	0,249	0,299	0,348
3.	Доля фактических расходов на меры социальной поддержки, в том числе в	процент	17	16	20	20

№ п/п	Наименование показателя	Единица измерения	Базовое значение показателя (2025 год)	Планируемое значение показателя		
				2026 год	2027 год	2028 год
	денежной форме, предоставляемые отдельным категориям граждан на основе контроля доходов, от общего объема расходов на меры социальной поддержки, предоставляемые отдельным категориям граждан					
4.	Доля граждан пожилого возраста и инвалидов (взрослых и детей), получивших услуги в негосударственных учреждениях социального обслуживания, в общей численности граждан пожилого возраста и инвалидов (взрослых и детей), получивших услуги в учреждениях всех форм собственности	процент	2	1,5	1,5	1,5
5.	Доля граждан, относящихся к категориям, установленным федеральным законодательством, обеспеченных жильем, от общего количества граждан, относящихся к категориям, установленным федеральным законодательством, нуждающихся в улучшении жилищных условий и имеющих право на меры социальной поддержки в виде обеспечения жильем	процент	11,6	12,9	12	12
6.	Доля граждан, охваченных государственной социальной помощью на основании социального контракта, в общей численности малоимущих граждан	процент	1,6	2,4	2,4	2,5
7.	Доля доступных для инвалидов и других маломобильных групп населения приоритетных	процент	85,8	88,3	88,5	88,5

№ п/п	Наименование показателя	Единица измерения	Базовое значение показателя (2025 год)	Планируемое значение показателя		
				2026 год	2027 год	2028 год
	объектов социальной, транспортной, инженерной инфраструктуры в общем количестве приоритетных объектов					
8.	Доля граждан, получивших социальные услуги в учреждениях социального обслуживания населения, в общем числе граждан, обратившихся за получением социальных услуг в учреждения социального обслуживания населения	процент	100	100	100	100
9.	Доля пожилых граждан и инвалидов, получающих долговременный уход, от общего числа нуждающихся в таком уходе граждан	процент	2,5	3,1	3,1	14,4
10.	Доля инвалидов, в отношении которых осуществлялись мероприятия по реабилитации и (или) абилитации, в общей численности инвалидов, имеющих такие рекомендации в индивидуальной программе реабилитации или абилитации (взрослые)	процент	95	96	97	98
11.	Доля инвалидов, в отношении которых осуществлялись мероприятия по реабилитации и (или) абилитации, в общей численности инвалидов, имеющих такие рекомендации в индивидуальной программе реабилитации или абилитации (дети)	процент	97	98	98,5	99

### **3. Областная государственная программа «Развитие культуры в Смоленской области»**

Цели:

- продвижение в культурном пространстве нравственных ценностей и образцов, способствующих культурному и патриотическому воспитанию личности, в том числе увеличение числа посещений культурных мероприятий до 22,174 миллион единиц в год к концу 2028 года;

- повышение уровня сохранности объектов культурного наследия и развития инфраструктуры в сфере культуры, в том числе уровня обеспеченности организациями культуры, до 89,9 процентов к концу 2028 года;

- создание к 2030 году условий для развития внутреннего, въездного туризма на территории Российской Федерации для увеличения количества туристических поездок по территории Российской Федерации до 0,4 миллион, что позволит обеспечить рост доли туристкой отрасли в валовом внутреннем продукте до 5 процентов к 2030 году и экспорта туристских услуг в три раза по сравнению с уровнем 2023 года.

Показатели областной государственной программы:

№ п/п	Наименование показателя	Единица измерения	Базовое значение показателя (2025 год)	Планируемое значение показателя		
				2026 год	2027 год	2028 год
1.	Отношение средней заработной платы работников учреждений культуры к среднемесячной начисленной заработной плате наемных работников в организациях, у индивидуальных предпринимателей и физических лиц (среднемесячному доходу от трудовой деятельности) по субъекту Российской Федерации	процент	100	100	100	100
2.	Число посещений культурных мероприятий	тыс. ед.	18 326	20 159	22 174	22 174
3.	Доля региональных и муниципальных театров, учреждений культурно-досугового типа, в которых созданы новые постановки и (или) обеспечено развитие и укрепление материально-технической базы и созданию новых постановок, по отношению к запланированной к 2030 году	процент	100	100	100	100
4.	Увеличение книговыдачи в	процент	101	101	101	101

№ п/п	Наименование показателя	Единица измерения	Базовое значение показателя (2025 год)	Планируемое значение показателя		
				2026 год	2027 год	2028 год
	субъектах Российской Федерации по отношению к предыдущему году					
5.	Условия для воспитания гармонично развитой и социально ответственной личности	процент	107	110	114	117
6.	Численность обучающихся в учреждениях профессионального и высшего образования по программам среднего профессионального, высшего образования и дополнительных общеобразовательных предпрофессиональных программ в сфере культуры и искусства	чел.	774	774	774	774
7.	Уровень обеспеченности субъектов Российской Федерации организациями культуры	процент	89,9	89,9	89,9	89,9
8.	Доля зданий учреждений культуры, находящихся в удовлетворительном состоянии, в общем количестве зданий данных учреждений	процент	91,4	91,6	91,9	91,9
9.	Доля отреставрированных объектов культурного наследия от общего количества таких объектов, запланированных к сохранению до 2030 года	процент	100	100	100	100
10.	Количество туристических поездок по территории Российской Федерации	млн. штук	0,3	0,4	0,4	0,4

#### **4. Областная государственная программа «Развитие образования в Смоленской области»**

##### **Цели:**

- сохранение стопроцентной доступности дошкольного образования;
- подготовка квалифицированных кадров в соответствии с потребностями региональной экономики;

- увеличение количества обучающихся, вовлеченных в системную работу по выявлению, поддержке и развитию способностей и талантов у детей и молодежи;
- обеспечение качественного образования, соответствующего современным требованиям и условиям.

Показатели областной государственной программы:

№ п/п	Наименование показателя	Единица измерения	Базовое значение показателя (2025 год)	Планируемое значение показателя		
				2026 год	2027 год	2028 год
1.	Доступность дошкольного образования для детей в возрасте от 3 до 7 лет	процент	100	100	100	100
2.	Эффективность системы выявления, поддержки и развития способностей и талантов у детей и молодежи	процент	40,23	40,39	40,55	40,55
3.	Доля выпускников образовательных организаций, реализующих программы среднего профессионального образования, занятых по виду деятельности и полученным компетенциям	процент	62,8	62,9	63	63,1
4.	Уровень образования	процент	67,85	70,4	72,95	72,95
5.	Доля детей-сирот в общей численности детского населения, проживающего на территории Смоленской области	процент	1,33	1,32	1,32	1,32

**5. Областная государственная программа «Развитие физической культуры и спорта в Смоленской области»**

Цель:

- создание условий для занятий физической культурой и спортом в Смоленской области.

Показатели областной государственной программы:

№ п/п	Наименование показателя	Единица измерения	Базовое значение показателя (2025 год)	Планируемое значение показателя		
				2026 год	2027 год	2028 год
1.	Доля граждан, систематически	процент	54,5	57,6	60,7	63,8

№ п/п	Наименование показателя	Единица измерения	Базовое значение показателя (2025 год)	Планируемое значение показателя		
				2026 год	2027 год	2028 год
	занимающихся физической культурой и спортом					
2.	Доля лиц с ограниченными возможностями здоровья и инвалидов, систематически занимающихся физической культурой и спортом, в общей численности указанной категории населения, не имеющего противопоказаний для занятий физической культурой и спортом	процент	26	26,5	27	27,5
3.	Доля сельского населения, систематически занимающегося физической культурой и спортом	процент	36,7	40,4	44	47,7
4.	Доля граждан трудоспособного возраста, систематически занимающихся физической культурой и спортом	процент	60,8	63,3	65,7	68,1
5.	Уровень обеспеченности граждан спортивными сооружениями исходя из единовременной пропускной способности объектов спорта	процент	77,6	77,7	77,8	77,9

**6. Областная государственная программа «Защита населения и территорий от чрезвычайных ситуаций, обеспечение пожарной безопасности и безопасности людей на водных объектах в Смоленской области»**

Цели:

- обеспечение комплексной безопасности населения, минимизация социального ущерба, наносимого населению, экономике и природной среде Смоленской области, от чрезвычайных ситуаций природного и техногенного характера, пожаров;
- совершенствование мобилизационной подготовки и повышение уровня мобилизационной готовности Смоленской области.

Показатели областной государственной программы:

№ п/п	Наименование показателя	Единица измерения	Базовое значение показателя (2025 год)	Планируемое значение показателя		
				2026 год	2027 год	2028 год

№ п/п	Наименование показателя	Единица измерения	Базовое значение показателя (2025 год)	Планируемое значение показателя		
				2026 год	2027 год	2028 год
1.	Численность населения, погибшего при деструктивных событиях (чрезвычайных ситуациях, пожарах)	чел.	80	79	78	77
2.	Доля обработанных обращений, к доле обращений, поступивших на систему вызова экстренных оперативных служб по единому номеру «112»	процент	98	98	98	98
3.	Количество подразделений противопожарной службы Смоленской области, осуществляющих охрану социально значимых объектов	ед.	18	18	19	20
4.	Процент выполнения плана мероприятий по мобилизационной подготовке в Смоленской области	процент	100	100	100	100

## **7. Областная государственная программа «Обеспечение законности и правопорядка в Смоленской области»**

### Цель:

- создание условий для обеспечения общественной безопасности и правопорядка, повышения уровня противодействия террористическим угрозам, предупреждения рецидивной преступности.

### Показатели областной государственной программы:

№ п/п	Наименование показателя	Единица измерения	Базовое значение показателя (2025 год)	Планируемое значение показателя		
				2026 год	2027 год	2028 год
1.	Оценка готовности сил и средств, привлекаемых для	условная единица	1	1	1	1



№ п/п	Наименование показателя	Единица измерения	Базовое значение показателя (2025 год)	Планируемое значение показателя		
				2026 год	2027 год	2028 год
	проведения контртеррористических операций на территории Смоленской области					
2.	Доля лиц, освободившихся из мест лишения свободы, получивших меры государственной поддержки в сфере занятости населения, от общего числа освобожденных на территорию Смоленской области	процент	8,0	8,1	8,2	8,3
3.	Доля лиц, прошедших курсы подготовки осуждённых к освобождению, от общего числа освободившихся в связи с истечением срока лишения свободы	процент	100	100	100	100
4.	Доля исполнительных органов Смоленской области, участвующих в мероприятиях в сфере профилактики правонарушений, от общего количества исполнительных органов Смоленской области	процент	34,5	34,5	34,5	34,5

**8. Областная государственная программа «Развитие сельского хозяйства и регулирование рынков сельскохозяйственной продукции, сырья и продовольствия в Смоленской области»**

**Цель:**

- повышение эффективности производства продукции агропромышленного комплекса и улучшение условий проживания граждан в сельской местности Смоленской области.

**Показатели областной государственной программы:**

№ п/п	Наименование показателя	Единица измерения	Базовое значение показателя (2025 год)	Планируемое значение показателя		
				2026 год	2027 год	2028 год
1.	Доля сотрудников в научных учреждениях и образовательных организациях высшего образования аграрной направленности, имеющих	процент	0	87,4	88,4	88,4

№ п/п	Наименование показателя	Единица измерения	Базовое значение показателя (2025 год)	Планируемое значение показателя		
				2026 год	2027 год	2028 год
	ученые степени и звания					
2.	Доля молодых кадров в возрасте до 35 лет предприятий агропромышленного комплекса	процент	0	9,2	9,7	9,7
3.	Рентабельность сельскохозяйственных организаций (с учетом субсидий)	процент	5,2	5,6	14,9	15,5
4.	Доля общей площади благоустроенных жилых помещений в сельских населенных пунктах	процент	24	26,01	26,01	26,01
5.	Доля населения сельских территорий и сельских агломераций в общей численности населения	процент	41,33	45	45	45
6.	Укомплектованность кадрами предприятий агропромышленного комплекса	процент	0	83,4	84,2	85,1
7.	Индекс производства пищевых продуктов (в сопоставимых ценах) к уровню 2021 года	процент	133,4	140,1	145,7	150,1
8.	Доля площади земельных участков, выделяемых в счет не востребованных земельных долей, в отношении которых подготовлены проекты межевания	процент	3,4	4,25	0	0
9.	Доля площади земельных участков, поставленных на кадастровый учет, в общей площади земельных участков, в отношении которых проведены кадастровые работы	процент	2,55	2,4	0	0
10.	Площадь вовлеченных в оборот земель сельскохозяйственного назначения	тысяча гектаров	110,3513	135,1021	183,4789	280,6805
11.	Индекс производства продукции сельского хозяйства (в сопоставимых ценах) к уровню 2021 года	процент	107,2	108,5	109,8	111
12.	Среднемесячная начисленная заработная плата работников сельского хозяйства (без	рубль	56872	59741	62788	66011

№ п/п	Наименование показателя	Единица измерения	Базовое значение показателя (2025 год)	Планируемое значение показателя		
				2026 год	2027 год	2028 год
	субъектов малого предпринимательства)					

## **9. Областная государственная программа «Развитие дорожно-транспортного комплекса Смоленской области»**

### Цели:

- увеличение доли дорожной сети автомобильных дорог общего пользования регионального, межмуниципального и местного значения, соответствующих нормативным требованиям;
- создание условий для повышения качества транспортного обслуживания населения в пригородном и межмуниципальном сообщении на территории Смоленской области;
- развитие инфраструктуры, необходимой для эксплуатации беспилотных авиационных систем;
- создание условий для перевозки пассажиров гражданским воздушным транспортом.

### Показатели областной государственной программы:

№ п/п	Наименование показателя	Единица измерения	Базовое значение показателя (2025 год)	Планируемое значение показателя		
				2026 год	2027 год	2028 год
1.	Доля протяженности автомобильных дорог общего пользования регионального, межмуниципального и местного значения на территории Смоленской области, соответствующих нормативным требованиям к транспортно-эксплуатационным показателям, в общей протяженности указанных автомобильных дорог	процент	45,38	46,37	47,31	48,00
2.	Численность пассажиров, перевезенных автомобильным и железнодорожным транспортом общего пользования в пригородном и межмуниципальном сообщении	миллион человек	6	6,2	6,2	6,2
3.	Рост расчетного пассажиропотока аэродромов опорной сети	пассажиров в час	0	0	0	1477

№ п/п	Наименование показателя	Единица измерения	Базовое значение показателя (2025 год)	Планируемое значение показателя		
				2026 год	2027 год	2028 год
4.	Рост пропускной способности инфраструктуры опорной сети аэродромов	взлетов-посадок в час	0	0	0	7

**10. Областная государственная программа «Экономическое развитие Смоленской области, включая создание благоприятного предпринимательского и инвестиционного климата»**

Цели:

- улучшение инвестиционного климата в Смоленской области;
- обеспечение благоприятных условий для развития малого и среднего предпринимательства Смоленской области.

Показатели областной государственной программы:

№ п/п	Наименование показателя	Единица измерения	Базовое значение показателя (2025 год)	Планируемое значение показателя		
				2026 год	2027 год	2028 год
1.	Темп роста (индекс роста) физического объема инвестиций в основной капитал, за исключением инвестиций инфраструктурных монополий (федеральные проекты) и бюджетных ассигнований федерального бюджета	процент	116,4	124,8	133,8	143,5
2.	Темп роста дохода в расчете на одного работника субъекта малого и среднего предпринимательства	процент	107,9	111,3	115,0	119,1

**11. Областная государственная программа «Информационное общество Смоленской области»**

Цель:

- совершенствование системы государственного и муниципального управления в Смоленской области, повышение качества жизни населения на территории Смоленской области на основе использования информационно-коммуникационных технологий и цифровой трансформации экономики.

Показатели областной государственной программы:

№ п/п	Наименование показателя	Единица измерения	Базовое значение показателя (2025 год)	Планируемое значение показателя		
				2026 год	2027 год	2028 год
1.	«Цифровая зрелость» государственного и муниципального управления, ключевых отраслей экономики и социальной сферы, в том числе здравоохранения и образования	процент	37,5	50,0	62,5	75,0
2.	Уровень отказоустойчивости региональной информационно-телекоммуникационной инфраструктуры	процент	97	97	97	97

**12. Областная государственная программа «Местное самоуправление в Смоленской области»**Цель:

- повышение эффективности деятельности органов местного самоуправления муниципальных образований Смоленской области.

Показатели областной государственной программы:

№ п/п	Наименование показателя	Единица измерения	Базовое значение показателя (2025 год)	Планируемое значение показателя		
				2026 год	2027 год	2028 год
1.	Уровень удовлетворенности населения деятельностью руководителей органов местного самоуправления муниципальных образований Смоленской области	процент	70	70	70	70

**13. Областная государственная программа «Управление имуществом и земельными ресурсами Смоленской области»**Цель:

- эффективное и рациональное использование имущества и земельных ресурсов Смоленской области.

Показатели областной государственной программы:

№ п/п	Наименование показателя	Единица измерения	Базовое значение	Планируемое значение показателя
----------	-------------------------	----------------------	---------------------	------------------------------------

			показателя (2025 год)	2026 год	2027 год	2028 год
1.	Процент поступления доходов, администрируемых Министерством имущественных и земельных отношений Смоленской области, подлежащих зачислению в областной бюджет	процент	100	100	100	100
2.	Доля учетно-технической документации об объектах государственного технического учета и технической инвентаризации, расположенных на территории Смоленской области, в отношении которой обеспечена сохранность и предоставлены копии, от общего количества такой документации	процент	100	100	100	100

#### **14. Областная государственная программа «Содействие занятости населения Смоленской области»**

##### Цели:

- снижение напряженности на регулируемом рынке труда Смоленской области, обеспечение потребности Смоленской области в трудовых ресурсах, обеспечение социальной защиты граждан от безработицы;
- улучшение условий и охраны труда и, как следствие, снижение производственного травматизма и профессиональной заболеваемости на территории Смоленской области.

##### Показатели областной государственной программы:

№ п/п	Наименование показателя	Единица измерения	Базовое значение показателя (2025 год)	Планируемое значение показателя		
				2026 год	2027 год	2028 год
1.	Уровень регистрируемой безработицы в среднегодовом исчислении	процент	0,45	0,4	0,4	0,4
2.	Численность незанятых граждан, зарегистрированных в расчете на одну вакансию, в среднегодовом исчислении	человек	0,2	0,2	0,2	0,2
3.	Уровень безработицы в Смоленской области (по методологии Международной	процент	2,5	2,4	2,3	2,3

№ п/п	Наименование показателя	Единица измерения	Базовое значение показателя (2025 год)	Планируемое значение показателя		
				2026 год	2027 год	2028 год
	организации труда) в среднегодовом исчислении					
4.	Доля расходов областного бюджета на реализацию предусмотренных подпрограммой мероприятий, связанных с предоставлением дополнительных гарантий и мер социальной поддержки переселившимся соотечественникам, предоставлением им временного жилья и оказанием помощи в жилищном обустройстве, в общем размере расходов областного бюджета на реализацию предусмотренных подпрограммой мероприятий	процент	100	100	100	100
5.	Доля трудоспособных участников Государственной программы по оказанию содействия добровольному переселению в Российскую Федерацию соотечественников, проживающих за рубежом, утвержденной Указом Президента Российской Федерации от 22 июня 2006 года № 637, и членов их семей в общем числе прибывших в Смоленскую область и поставленных на учет в Управлении по вопросам миграции Управления Министерства внутренних дел Российской Федерации по Смоленской области	процент	65	65	65	65
6.	Численность пострадавших в результате несчастных случаев на производстве со смертельным исходом	человек	8	7	7	7

**15. Областная государственная программа «Создание условий для обеспечения качественными услугами жилищно-коммунального хозяйства населения Смоленской области»**

Цели:

- повышение качества и надежности предоставления жилищно-коммунальных услуг населению Смоленской области;
- повышение качества условий проживания населения Смоленской области;
- обеспечение устойчивого сокращения непригодного для проживания жилищного фонда Смоленской области.

Показатели областной государственной программы:

№ п/п	Наименование показателя	Единица измерения	Базовое значение показателя (2025 год)	Планируемое значение показателя		
				2026 год	2027 год	2028 год
1.	Численность граждан, расселенных из аварийного жилищного фонда	человек	227	365	448	531
2.	Численность населения, для которого улучшится качество предоставления коммунальных услуг (в сфере тепло-, водоснабжения и водоотведения), нарастающим итогом с 2025 года	миллион человек	0,0078	0,0168	0,0317	0,0526
3.	Снижение аварийности коммунальной инфраструктуры	процент	-6,5	-8,8	-11,1	-13,40
4.	Количество построенных и реконструированных (модернизированных) объектов питьевого водоснабжения и водоподготовки, нарастающим итогом с 2019 года	штука	39	40	40	41
5.	Количество домовладений, для которых улучшены условия предоставляемых жилищно-коммунальных услуг	единица	341	370	380	390
6.	Количество семей, для которых улучшены условия проживания в результате выполненных работ и (или) услуг по капитальному ремонту общего имущества в многоквартирных домах в рамках Региональной программы капитального ремонта общего имущества в многоквартирных домах, расположенных на территории Смоленской области	тысяча семей	3,0	3,2	3,2	3,5

**16. Областная государственная программа «Создание условий для осуществления градостроительной деятельности в Смоленской области»**



Цель:

- увеличение объемов строительства и ввода жилья, доступного широким массам населения.

Показатели областной государственной программы:

№ п/п	Наименование показателя	Единица измерения	Базовое значение показателя (2025 год)	Планируемое значение показателя		
				2026 год	2027 год	2028 год
1.	Объем ввода в эксплуатацию жилой и нежилой недвижимости	тысяча квадратных метров	500	500	500	550
2.	Количество семей, улучшивших жилищные условия	тысяча семей	19	21	23	25

### **17. Охрана окружающей среды и рациональное использование природных ресурсов в Смоленской области»**

Цели:

- ликвидация несанкционированных свалок в границах городов, наиболее опасных объектов накопленного вреда окружающей среде;

- сохранение уникальных природных объектов и комплексов;

- обеспечение защищенности к концу 2028 года 0,081 тыс. человек, проживающих на территориях, подверженных негативному воздействию вод.

Показатели областной государственной программы:

№ п/п	Наименование показателя	Единица измерения	Базовое значение показателя (2025 год)	Планируемое значение показателя		
				2026 год	2027 год	2028 год
1.	Численность населения, проживающего на подверженных негативному воздействию вод территориях, защищенного в результате проведения мероприятий по повышению защищенности от негативного воздействия вод, нарастающим итогом	тысяча человек	0,081	0,081	0,081	0,081
2.	Качество окружающей среды	процент	104,36	104,36	104,36	104,36

### **18. Областная государственная программа «Лесное хозяйство и**

## **животный мир Смоленской области»**

### **Цель:**

- повышение эффективности ведения лесного хозяйства, охраны, защиты, использования и воспроизводства лесов, обеспечение кадрового развития лесного хозяйства, а также обеспечение комфортной и безопасной среды для жителей Российской Федерации.

### **Показатели областной государственной программы:**

№ п/п	Наименование показателя	Единица измерения	Базовое значение показателя (2025 год)	Планируемое значение показателя		
				2026 год	2027 год	2028 год
1.	Доля лесных пожаров, ликвидированных в течение первых суток с момента обнаружения, в общем количестве лесных пожаров, по которым осуществлялись мероприятия по тушению за исключением лесных пожаров, возникших в зоне контроля и подземных лесных пожаров	процент	88	91	93	95
2.	Доля площади земель лесного фонда, переданных в пользование, в общей площади земель лесного фонда	процент	50,2	48,4	48,4	48,4
3.	Лесистость территории Российской Федерации	процент	42,1	42	42	42
4.	Объем платежей в бюджетную систему Российской Федерации от использования лесов, расположенных на землях лесного фонда, в расчете на 1 га земель лесного фонда	рубль	295,1	280,4	291,6	303,3
5.	Отношение фактического объема заготовки древесины к установленному допустимому объему изъятия древесины	процент	39,6	39,8	39,9	40
6.	Площадь лесных пожаров на землях лесного фонда	гектар	25,68	23,97	22,26	20,55
7.	Отношение площади лесовосстановления и лесоразведения к площади вырубленных и погибших лесных насаждений	процент	100	100	100	100
8.	Доля видов охотничьих ресурсов, по которым	процент	78,4	78,4	78,4	78,4

№ п/п	Наименование показателя	Единица измерения	Базовое значение показателя (2025 год)	Планируемое значение показателя		
				2026 год	2027 год	2028 год
	проведен мониторинг численности, от общего количества видов охотничьих ресурсов					
9.	Доля площади закрепленных охотничьих угодий в общей площади охотничьих угодий	процент	87,6	87,1	87,0	86,9

**19. Областная государственная программа «Создание условий для эффективного государственного управления в Смоленской области»**

Цель:

- создание условий для эффективного государственного управления в Смоленской области.

Показатели областной государственной программы:

№ п/п	Наименование показателя	Единица измерения	Базовое значение показателя (2025 год)	Планируемое значение показателя		
				2026 год	2027 год	2028 год
1.	Машино-часы работы автомобилей, осуществляющих транспортное обеспечение деятельности законодательного (представительного) органа государственной власти Смоленской области, исполнительных органов Смоленской области и иных органов государственной власти	единица	245 099	255 589	257 525	256 557
2.	Эксплуатируемая площадь зданий с прилегающими к ним территориями, находящихся в пользовании законодательного (представительного) органа государственной власти Смоленской области, исполнительных органов Смоленской области и иных органов государственной власти	тысяча квадратных метров	320,138	328,510	328,510	328,510

№ п/п	Наименование показателя	Единица измерения	Базовое значение показателя (2025 год)	Планируемое значение показателя		
				2026 год	2027 год	2028 год
3.	Численность подготовленных управленческих кадров в рамках реализации Государственного плана подготовки управленческих кадров для организаций народного хозяйства Российской Федерации по всем типам образовательных программ	человек	13	14	14	14
4.	Количество исполнительных органов Смоленской области и иных государственных органов Смоленской области, для которых обеспечено материально-техническое и иное содержание	единица	37	38	38	38

**20. Областная государственная программа «Повышение качества предоставления государственных и муниципальных услуг, в том числе на базе многофункциональных центров»**

Цель:

- повышение качества и доступности государственных и муниципальных услуг.

Показатели областной государственной программы:

№ п/п	Наименование показателя	Единица измерения	Базовое значение показателя (2025 год)	Планируемое значение показателя		
				2026 год	2027 год	2028 год
1.	Уровень качества предоставления государственных и муниципальных услуг на территории Смоленской области	процент	90,4	90,5	90,5	90,5
2.	Уровень качества предоставления государственных и муниципальных услуг по принципу «одного окна» на базе многофункциональных центров предоставления государственных и	процент	95,3	95,5	95,6	95,6

	муниципальных услуг (далее также – МФЦ)					
3.	Доля граждан, проживающих на территории Смоленской области, имеющих доступ к получению государственных и муниципальных услуг по принципу «одного окна» по месту пребывания, в том числе в МФЦ	процент	96,8	96,8	96,8	96,8
4.	Среднее время ожидания в очереди при обращении заявителя в МФЦ	минута	13	13	13	13

## **21. Областная государственная программа «Управление государственными финансами Смоленской области»**

### Цель:

- обеспечение долгосрочной сбалансированности и устойчивости бюджетной системы, повышение качества управления государственными финансами Смоленской области.

### Показатели областной государственной программы:

№ п/п	Наименование показателя	Единица измерения	Базовое значение показателя (2025 год)	Планируемое значение показателя		
				2026 год	2027 год	2028 год
1.	Отношение объема государственного долга Смоленской области к общему годовому объему доходов областного бюджета без учета утвержденного объема безвозмездных поступлений	процент	46	46	46	46
2.	Доля расходов на обслуживание государственного долга Смоленской области в общем объеме расходов областного бюджета, за исключением объема расходов, которые осуществляются за счет субвенций, предоставляемых из бюджетов бюджетной системы Российской	процент	15	15	15	15

№ п/п	Наименование показателя	Единица измерения	Базовое значение показателя (2025 год)	Планируемое значение показателя		
				2026 год	2027 год	2028 год
	Федерации					

## **22. Областная государственная программа «Создание условий для эффективного и ответственного управления муниципальными финансами»**

### Цели:

- сокращение дифференциации муниципальных округов Смоленской области, городских округов Смоленской области по уровню бюджетной обеспеченности;
- обеспечение сбалансированности бюджетов муниципальных округов Смоленской области, городских округов Смоленской области и повышение качества управления муниципальными финансами.

### Показатели областной государственной программы:

№ п/п	Наименование показателя	Единица измерения	Базовое значение показателя (2025 год)	Планируемое значение показателя		
				2026 год	2027 год	2028 год
1.	Доля муниципальных округов Смоленской области, городских округов Смоленской области, имеющих I степень качества управления муниципальными финансами	процент	50	50	50	50
2.	Объем просроченной кредиторской задолженности муниципальных округов Смоленской области, городских округов Смоленской области	тыс. рублей	0,00	0,00	0,00	0,00

## **23. Областная государственная программа «Развитие информационного пространства и гражданского общества в Смоленской области»**

### Цели:

- обеспечение информационной открытости исполнительных органов Смоленской области и развитие информационных ресурсов Смоленской области;
- обеспечение взаимодействия граждан с социально ориентированными некоммерческими организациями;
- создание условий для укрепления общероссийской гражданской идентичности, гармонизации межнациональных отношений, профилактики

экстремизма на национальной и религиозной почве, развития государственно-общественного партнерства в сфере государственной национальной политики Российской Федерации.

Показатели областной государственной программы:

№ п/п	Наименование показателя	Единица измерения	Базовое значение показателя (2025 год)	Планируемое значение показателя		
				2026 год	2027 год	2028 год
1.	Уровень доверия к власти (доверие к Президенту Российской Федерации, высшим должностным лицам (руководителям высших исполнительных органов государственной власти) субъектов Российской Федерации, уровень которого определяется в том числе посредством оценки общественного мнения в отношении достижения в субъектах Российской Федерации национальных целей развития Российской Федерации)	процент	63	63	63	63
2.	Численность граждан, принявших участие в мероприятиях, направленных на гармонизацию межнациональных отношений, профилактику экстремизма на национальной и религиозной почве, развитие государственно-общественного партнерства в сфере государственной национальной политики Российской Федерации	человек	4 400	4 400	4 400	4 400
3.	Количество социально ориентированных некоммерческих организаций на 10 000 населения	единица	45	45	45	45

**24. Областная государственная программа «Развитие государственной ветеринарной службы Смоленской области»**

Цель:

- создание условий для обеспечения эпизоотического и ветеринарно-санитарного благополучия в Смоленской области.

Показатели областной государственной программы:

№ п/п	Наименование показателя	Единица измерения	Базовое значение	Планируемое значение показателя
----------	-------------------------	----------------------	---------------------	------------------------------------

			показателя (2025 год)	2026 год	2027 год	2028 год
1.	Количество случаев заражения людей от домашних животных особо опасными болезнями животных, общими для человека и животных	на 100 тысяч человек	0	0	0	0
2.	Количество случаев заражения людей от сельскохозяйственных животных особо опасными болезнями животных, общими для человека и животных	на 100 тысяч человек	0	0	0	0
3.	Доля ограничительных мероприятий (карантинов) по особо опасным болезням животных, проведенных в сроки, установленные решениями об их установлении, от общего числа установленных ограничительных мероприятий (карантинов) по особо опасным болезням животных	процент	100	100	100	100
4.	Количество случаев заболевания людей в результате употребления недоброкачественной в ветеринарном отношении продукции, прошедшей установленные ветеринарным законодательством процедуры подтверждения (обеспечения) безопасности в государственных ветеринарных учреждениях Смоленской области	на 100 тысяч человек	0	0	0	0

**25. Областная государственная программа «Обеспечение безопасности дорожного движения на территории Смоленской области»**

**Цель:**

- сокращение смертности от дорожно-транспортных происшествий.

**Показатели областной государственной программы:**

№ п/п	Наименование показателя	Единица измерения	Базовое значение показателя (2025 год)	Планируемое значение показателя		
				2026 год	2027 год	2028 год
1.	Численность пострадавших в дорожно-транспортных происшествиях на территории Смоленской области	человек	1210	1190	1170	1150



## **26. Областная государственная программа «Развитие промышленности Смоленской области и повышение ее конкурентоспособности»**

### Цель:

- создание в Смоленской области конкурентоспособной, устойчивой, структурно-сбалансированной промышленности, ориентированной на формирование и освоение новых рынков инновационной продукции, направленной на обеспечение социально-экономического развития региона.

### Показатели областной государственной программы:

№ п/п	Наименование показателя	Единица измерения	Базовое значение показателя (2025 год)	Планируемое значение показателя		
				2026 год	2027 год	2028 год
1.	Количество предприятий-участников национального проекта «Производительность труда»	единица	6	8	8	8
2.	Количество проектов промышленных предприятий, получивших финансовую поддержку из регионального фонда развития промышленности	единица	47	57	67	77
3.	Количество резидентов научно-производственного центра беспилотных авиационных систем	единица	2	7	12	15

## **27. Областная государственная программа «Молодежная политика и гражданско-патриотическое воспитание граждан в Смоленской области»**

### Цель:

- развитие и совершенствование системы гражданско-патриотического воспитания граждан в Смоленской области, укрепление чувства сопричастности граждан к истории и культуре России, а также вовлечение молодых людей в социальную практику, развитие добровольческой (волонтерской) активности молодежи и ее творческого потенциала.

### Показатели областной государственной программы:

№ п/п	Наименование показателя	Единица измерения	Базовое значение показателя (2025 год)	Планируемое значение показателя		
				2026 год	2027 год	2028 год
1.	Доля молодых людей,	процент	31,0	35,6	38,0	40,3

№ п/п	Наименование показателя	Единица измерения	Базовое значение показателя (2025 год)	Планируемое значение показателя		
				2026 год	2027 год	2028 год
	вовлеченных в добровольческую и общественную деятельность					
2.	Доля молодых людей, участвующих в проектах и программах, направленных на профессиональное, личностное развитие и патриотическое воспитание	процент	34,1	58,65	62,74	66,82

## **28. Областная государственная программа «Формирование современной городской среды на территории Смоленской области»**

### Цель:

- повышение качества и комфорта городской среды на территории муниципальных образований Смоленской области.

### Показатели областной государственной программы:

№ п/п	Наименование показателя	Единица измерения	Базовое значение показателя (2025 год)	Планируемое значение показателя		
				2026 год	2027 год	2027 год
91.	Качество городской среды	процент	23	24	25	26

## **29. Областная государственная программа «Создание благоприятных условий для экономического развития Смоленской области»**

### Цель:

- развитие экономики предложения, создание условий для свободного предпринимательства и развития конкуренции на территории Смоленской области, стимулирующих предпринимательскую активность хозяйствующих субъектов.

### Показатели областной государственной программы:

№ п/п	Наименование показателя	Единица измерения	Базовое значение показателя (2025 год)	Планируемое значение показателя		
				2026 год	2027 год	2028 год
1.	Уровень бедности	процент	8	7,9	7,8	7,7
2.	Темп роста (индекс роста) реального среднедушевого дохода населения	процент	138	142,7	146,7	150

№ п/п	Наименование показателя	Единица измерения	Базовое значение показателя (2025 год)	Планируемое значение показателя		
				2026 год	2027 год	2028 год
3.	Количество утвержденных и находящихся в актуальном состоянии документов стратегического планирования Смоленской области, разработанных в рамках целеполагания, соответствующих Федеральному закону «О стратегическом планировании в Российской Федерации»	единица	1	1	1	1
4.	Количество баллов, полученных Смоленской областью согласно рейтингу качества проведения оценки регулирующего воздействия, оценки фактического воздействия и экспертизы в субъектах Российской Федерации, составленному Министерством экономического развития Российской Федерации, соответствует группе регионов Российской Федерации с высшим (хорошим) уровнем оценки качества проведения оценки регулирующего воздействия, оценки фактического воздействия и экспертизы	условная единица	1	1	1	1
5.	Количество утвержденных и находящихся в актуальном состоянии документов, устанавливающих порядок планирования внешнеэкономической деятельности в Смоленской области	единица	2	2	2	2
6.	Количество резидентов территорий с преференциальными экономическими режимами (индустриальных парков, особых экономических зон, территорий опережающего развития)	единица	27	29	31	33

**30. Областная государственная программа «Сохранение объектов культурного наследия (памятников истории и культуры) народов Российской Федерации, расположенных на территории Смоленской области»**

Цель:

- сохранение объектов культурного наследия (памятников истории и культуры) народов Российской Федерации, расположенных на территории Смоленской области, их полноценное и рациональное использование, развитие и успешная интеграция в социально-экономическую и культурную жизнь Смоленской области.

Показатели областной государственной программы:

№ п/п	Наименование показателя	Единица измерения	Базовое значение показателя (2025 год)	Планируемое значение показателя		
				2026 год	2027 год	2028 год
	Доля объектов культурного наследия (памятников истории и культуры) народов Российской Федерации, расположенных на территории Смоленской области, включенных в единый государственный реестр объектов культурного наследия (памятников истории и культуры) народов Российской Федерации, находящихся в удовлетворительном состоянии от общего количества объектов культурного наследия (памятников истории и культуры) народов Российской Федерации, расположенных на территории Смоленской области, включенных в единый государственный реестр объектов культурного наследия (памятников истории и культуры) народов Российской Федерации	процент	94,9	94,9	94,9	94,9

## **17. Информация об изменении параметров прогноза социально-экономического развития Смоленской области на 2025 год и уточнение параметров прогноза на 2026-2027 годы**

Прогноз социально-экономического развития Смоленской области на 2026 год и параметры прогноза на период до 2028 года, представленный в Смоленскую областную Думу в октябре 2025 года, был разработан на основе одобренных Правительством Российской Федерации сценарных условий функционирования экономики Российской Федерации и основных параметров прогноза социально-экономического развития Российской Федерации на 2026 год и на плановый период 2027 и 2028 годов.

Основным фактором, который значительно повлиял на расхождение между прогнозом и оценкой роста ключевых показателей социально-экономического развития Смоленской области на 2025 год, стало увеличение уровня инфляции и более медленные темпы экономического роста, чем предполагалось ранее.

В представленном прогнозе социально-экономического развития Смоленской области на 2026 год и на плановый период 2027 и 2028 годов индекс потребительских цен (инфляция) фактически в 2024 году сложился выше на 0,3 процентных пункта и составил 110,3%. В соответствии с основными параметрами прогноза социально-экономического развития Российской Федерации, в 2025 году индекс потребительских цен (инфляция) оценивается на 3,7 процентных пункта больше и составляет 108,2%.

Объем отгруженной продукции, выполненных работ и услуг по видам экономической деятельности «Добыча полезных ископаемых», «Обрабатывающие производства», «Обеспечение электрической энергией, газом и паром; кондиционирование воздуха», «Водоснабжение; водоотведение, организация сбора и утилизации отходов, деятельность по ликвидации загрязнений» фактически в 2024 году сложился выше, чем прогнозировалось ранее, на 35,3 млрд. рублей (на 6,4%) за счет роста индекса цен производителей промышленных товаров (услуг) на 1,1 п.п. (2023 год – 108,1%), в результате чего он достиг 109,2%.

В разделе «Обрабатывающие производства» в 2024 году положительная динамика отмечена: в производстве пищевых продуктов (102,1%); в производстве напитков (103,7%); в производстве одежды (105,8%); в обработке древесины и производстве изделий из дерева и пробки, кроме мебели, производстве изделий из соломки и материалов для плетения (105,9%); в производстве бумаги и бумажных изделий (176,2%); в деятельности полиграфической и копировании носителей информации (110,4%); в производстве лекарственных средств и материалов, применяемых в медицине (174,8%); в производстве резиновых и пластмассовых изделий (120,9%); в производстве готовых металлических изделий, кроме машин и оборудования (117,2%); в производстве компьютеров, электронных и оптических изделий (122,6%); в производстве прочих готовых изделий (111,7%); в ремонте и монтаже машин и оборудования (149,1%).

По оценке, в 2025 году индекс производства будет ниже, чем прогнозировалось ранее, на 1,9 п.п. С учетом отчетных статистических данных за январь-август 2025 года снижение индекса промышленного производства отмечено:

в производстве напитков (93,6%); в производстве текстильных изделий (96,6%); в производстве одежды (93,9%); в производстве кожи, изделий из кожи (72,3%); в производстве лекарственных средств и материалов, применяемых в медицине (56,0%); в производстве резиновых и пластмассовых изделий (95,7%); в производстве готовых металлических изделий, кроме машин и оборудования (97,9%); в производстве компьютеров, электронных и оптических изделий (86,0%); в производстве электрического оборудования (88,3%); в производстве автотранспортных средств, прицепов и полуприцепов (89,3%); в производстве прочих транспортных средств и оборудования (58,7%); в производстве мебели (75,8%); в производстве прочих готовых изделий (70,1%); в ремонте и монтаже машин и оборудования (93,4%).

В прогнозном периоде 2026-2027 гг. объем отгруженной продукции, выполненных работ и услуг сложился выше прогнозных показателей 2024 года за счет роста индекса дефлятора отгрузки в разделе «Обрабатывающие производства» (2026 год – 104,3, 2027 год – 104,1).

Индекс производства валовой продукции сельского хозяйства по итогам 2024 года сложился ниже на 3,6 п.п. Объем производства валовой продукции сельского хозяйства за 2024 год составил 39 153,2 млн. рублей, что выше, чем прогнозировалось ранее, на 7 126,8 млн. рублей (на 22,3%) за счет индекса дефлятора производства валовой продукции сельского хозяйства за 2024 год (118,2%).

С учетом отчетных статистических данных за 2024 год изменена оценка индекса производства валовой продукции сельского хозяйства. В представленном прогнозе оценка снизилась на 0,8 п. п.

В прогнозном периоде 2026-2027 гг. прогнозируется рост валовой продукции сельского хозяйства, чем прогнозировалось ранее, на 11,6 млрд. рублей (на 34,4%) в 2026 году и на 13,3 млрд. рублей (на 38,3%) в 2027 году.

Изменился показатель по виду экономической деятельности «Строительство» за 2024 год (оценка 140,0%; факт 126,6%; отклонение составило 13,4 п.п.).

Прогноз развития строительства разработан с учетом динамики инвестиционного спроса и развития жилищно-строительного комплекса Смоленской области.

Объем оборота розничной торговли фактически в 2024 году сложился меньше, чем прогнозировалось ранее, на 1,6 млрд. рублей. Индекс физического объема оборота розничной торговли на 2,6 п.п. меньше, чем прогнозировался и составил 104,1%.

С учетом отчетных статистических данных за январь-август 2025 года объем оборота розничной торговли оценивается на 12,8 млрд. рублей больше, чем прогнозировалось в 2024 году. Рост реальной начисленной заработной платы привел к положительной динамике оборота розничной торговли.

В прогнозном периоде 2026-2027 гг. уточнен объем оборота розничной торговли: в 2026 г. на 18,7 млрд. рублей, в 2027 году на 21,7 млрд. рублей больше, чем прогнозировалось в 2024 году.

Оценка индекса физического объема инвестиций в основной капитал на 2024 год составила 101,0%, что ниже факта за 2024 года на 6,6 п.п. Оценка индекса

физического объема инвестиций в основной капитал за 2025 год снижена на 0,9 п.п. по отношению к ранее прогнозируемому индексу и составила 100,6%.

Индекс физического объема инвестиций в основной капитал в 2026-2027 гг. прогнозируется выше, чем в 2024 году, в 2026 году на 0,7 п.п. и в 2027 году на 1,1 п.п. (в 2026 году – 102,5%, в 2027 году – 103,4%).

Более низкой, чем ранее прогнозировалось, складывается оценка реальных располагаемых денежных доходов населения в 2025 г. (103,8% против 105,8%), что вызвано более высоким, чем ожидалось, показателем предыдущего года (по оценке в октябре 2024 г. - 110%, фактически за 2024 г. реальные располагаемые денежные доходы населения составили 112,2%).

В прогнозном периоде 2026-2027 гг. уточнен темп роста реальных располагаемых доходов: в 2025 году увеличен на 1,1 процентных пункта и составит 105,5%, в 2026 году - увеличен на 1,8 процентных пункта и составит 103,9%.

Исходя из текущих экономических условий, оценка индекса физического объема ВРП по Смоленской области в 2025 году выросла с 101,7 до 101,8% к уровню 2024 года. Оценка объема ВРП увеличена на 7,2 млрд. рублей.

Индекс физического объема ВРП в 2026 году прогнозируется ниже на 0,8 п.п., в 2027 году - ниже на 0,7 п.п. (в 2026 году – 101,7%, в 2027 году – 101,7%). В прогнозном периоде 2026-2027 годов также уточнен объем валового регионального продукта: в 2026 г. он увеличится на 9,9 млрд. рублей и составит 712 млрд. рублей, в 2027 году увеличится на 7,8 млрд. рублей и составит 756 млрд. рублей.

### Изменение основных показателей прогноза социально-экономического развития Смоленской области на 2024-2027 годы

	2024 год		Отклонение факта от плана	2025 год		Отклонение оценки от прогноза	2026 год		Отклонение	2027 год		Отклонен ие
	оценка октябрь 2024	факт октябрь 2025		прогноз октябрь 2024	оценка октябрь 2025		прогноз			прогноз		
							октябрь 2024	октябрь 2025		октябрь 2024	октябрь 2025	
Индекс потребительских цен, %	107,3	110,3	3	104,5	108,2	3,7	104	104	0	104	104	0
ВРП, млн. руб.	618575,9	608232,6	-10343,3	658659	665901	7242	702130,5	711990,1	9859,6	747740,9	755537,5	7796,6
индекс физического объема, %	106,8	102,5	-4,3	101,7	101,8	0,1	102,5	101,7	-0,8	102,4	101,7	-0,7
индекс-дефлятор, %	107,6	106,7	-0,9	104,7	107,6	2,9	104	105,1	1,1	104	104,4	0,4
Продукция промышленности (ОКВЭД) млн. руб.	551012,8	586352,2	35339,4	596445,9	676961,6	80515,7	640163,4	726162,1	85998,7	683955,6	772133,1	88177,5
индекс промышленного производства, %	106,6	104	-2,6	102,4	100,5	-1,9	103,4	101,2	-2,2	103	101,3	-1,7
Продукция сельского хозяйства, млн. руб.	32026,4	39153,2	7126,8	32731	42722,1	9991,1	33680,2	45250,6	11570,4	34758	48068,1	13310,1
индекс производства, %	100,8	97,2	-3,6	102,2	101,4	-0,8	102,9	101	-1,9	103,2	101,7	-1,5
Продукция по виду деятельности «строительство», млн. руб.	40834	42740,4	1906,4	43638,2	45455,7	1817,5	46640,3	51991,5	5351,2	49713,9	61230,6	11516,7
темп роста, %	140	126,6	-13,4	101,2	101	-0,2	101,5	103,3	1,8	102	104,2	2,2
индекс-дефлятор, %	106,4	104,2	-2,2	105,6	105,3	-0,3	105,3	104,6	-0,7	104,5	104,5	0
Оборот розничной торговли, млн. руб.	263260,6	261633,2	-1627,4	285564	298340,3	12776,3	307079,6	325787,6	18708	327981,2	349661,3	21680,1



	2024 год		Отклонение факта от плана	2025 год		Отклонение оценки от прогноза	2026 год		Отклонение	2027 год		Отклонение
	оценка октябрь 2024	факт октябрь 2025		прогноз октябрь 2024	оценка октябрь 2025		прогноз			прогноз октябрь 2024	прогноз октябрь 2025	
							октябрь 2024	октябрь 2025				
индекс физического объема, %	106,7	104,1	-2,6	104	105	1	103,2	104	0,8	102,6	103,2	0,6
индекс-дефлятор, %	105,7	107,7	2,0	104,3	108,6	4,3	104,2	105	0,8	104,1	104	-0,1
Объем платных услуг населению, млн. руб.	49936,6	50691,7	755,1	53878,8	57163,3	3284,5	56866,4	61560	4693,6	59669,6	64973,5	5303,9
индекс физического объема, %	102	100,2	-1,8	101,5	101,5	0	101	101,5	0,5	100,7	101	0,3
индекс-дефлятор, %	106,4	110,0	3,6	106,3	111,1	4,8	104,5	106,1	1,6	104,2	104,5	0,3
Инвестиции в основной капитал, млн. руб.	106730,1	108473,6	1743,5	116593,5	116510,8	-82,7	126448,2	127147,9	699,7	135852,8	138087,3	2234,5
индекс физического объема, %	101	107,6	6,6	101,5	100,6	-0,9	101,8	102,5	0,7	102,3	103,4	1,1
индекс-дефлятор, %	111,6	106,9	-4,7	107,6	106,8	-0,8	106,5	106,5	0	105	105	0
Реальные располагаемые денежные доходы населения, %	110	112,2	2,2	105,8	103,8	-2	104,4	105,5	1,1	102,1	103,9	1,8

## 18. Прогноз потребности Смоленской области в привлечении иностраннных работников на 2026 – 2028 годы

(человек)

	2023 год	2024 год	2025 год (оценка)	Прогнозируемый период					
				2026 год		2027 год		2028 год	
				консерватив ный	базовый	консер вативн ый	консерват ивный	базовый	консе рватив ный
Сельское, лесное хозяйство, охота, рыболовство и рыбоводство	266	350	326	272	332	275	341	280	333
Добыча полезных ископаемых	0	7	6	1	5	2	6	0	2
Обрабатывающие производства	1 458	1646	1640	1458	1643	1458	1644	1459	1648
Обеспечение электрической энергией, газом и паром; кондиционирование воздуха	2	0	1	0	2	1	2	1	3
Водоснабжение; водоотведение, организация сбора и утилизации отходов, деятельность по ликвидации загрязнений	2	2	4	1	2	1	3	1	4
Строительство	680	785	801	770	786	771	787	772	788
Торговля оптовая и розничная; ремонт автотранспортных средств и мотоциклов	352	183	177	167	175	164	176	165	180
Транспортировка и хранение	150	124	155	143	153	143	154	143	155
Деятельность гостиниц и предприятий общественного питания	112	86	7	12	15	13	30	15	45
Деятельность в области информации и связи	4	0	3	2	5	2	6	4	7
Деятельность финансовая и страховая	18	12	0	10	12	10	14	15	25
Деятельность по операциям с недвижимым имуществом	10	11	10	9	12	9	13	10	14
Деятельность профессиональная, научная и техническая	130	72	15	12	35	12	40	12	45
Деятельность административная и сопутствующие дополнительные услуги	217	137	58	50	60	58	70	60	80
Государственное управление и обеспечение военной безопасности; социальное обеспечение	0	0	0	2	5	2	8	3	10
Образование	2	33	11	6	12	7	13	8	14
Деятельность в области здравоохранения и социальных услуг	21	1	1	1	2	18	20	19	21
Деятельность в области культуры, спорта, организации досуга и развлечений	0	0	0	0	2	0	2	0	2
Предоставление прочих видов услуг	1 574	1245	1411	1439	1446	1443	1457	1448	1463
Деятельность домашних хозяйств как работодателей; недифференцированная деятельность частных домашних хозяйств по производству товаров и оказанию услуг для собственного потребления	2	0	2	0	2	0	2	0	2
Деятельность экстерриториальных организаций и органов	0	0	0	0	0	0	0	0	0
<b>ИТОГО:</b>	<b>5 000</b>	<b>4694</b>	<b>4628</b>	<b>4355</b>	<b>4706</b>	<b>4389</b>	<b>4788</b>	<b>4415</b>	<b>4841</b>