

Одобен распоряжением
Правительства Смоленской области
от «31» октября 2024 г. № 1771-рп



ПРОГНОЗ

СОЦИАЛЬНО-ЭКОНОМИЧЕСКОГО РАЗВИТИЯ
СМОЛЕНСКОЙ ОБЛАСТИ НА 2025 ГОД
И ПЛАНОВЫЙ ПЕРИОД
2026 - 2027 ГОДОВ

Оглавление

1. Оценка факторов и ограничений экономического роста Смоленской области на 2025 год и на плановый период 2026-2027 годов.....	3
2. Направления (варианты) социально-экономического развития Смоленской области и целевые показатели прогноза социально-экономического развития Смоленской области на среднесрочный период, включая количественные показатели и качественные характеристики социально-экономического развития	4
3. Общая оценка социально-экономической ситуации в Смоленской области за 2023 год и 8 месяцев 2024 года.....	5
4. Производство валового регионального продукта	11
5. Промышленное производство	11
6. Сельское хозяйство	29
7. Инвестиции.....	33
8. Строительство.....	35
9. Внешняя торговля.....	36
10. Малое и среднее предпринимательство, включая микропредприятия.....	37
11. Потребительский рынок.....	41
12. Уровень жизни населения	44
13. Труд и занятость	44
14. Демография.....	45
15. Консолидированный бюджет субъекта Российской Федерации	46
16. Основные параметры областных государственных программ Смоленской области.....	48
17. Информация об изменении параметров прогноза социально-экономического развития Смоленской области на 2025 год и уточнение параметров прогноза на 2026-2027 годы.....	77
18. Прогноз потребности Смоленской области в привлечении иностранных работников на 2025 – 2027 годы	83

ПОЯСНИТЕЛЬНАЯ ЗАПИСКА

по основным параметрам прогноза социально-экономического развития Смоленской области на 2025 год и на плановый период 2026-2027 годов

1. Оценка факторов и ограничений экономического роста Смоленской области на 2025 год и на плановый период 2026-2027 годов

Достижению устойчивого экономического роста в 2023 - 2026 годах будут способствовать:

- выполнение задач, поставленных Президентом Российской Федерации в Указе от 7 мая 2024 года № 309 «О национальных целях развития Российской Федерации на период до 2030 года и на перспективу до 2036 года»;
- эффективная реализация национальных проектов, охватывающих ключевые направления социально-экономического развития региона, а также комплексного плана развития инфраструктуры;
- повышение уровня инвестиционной активности, а именно улучшение инвестиционного климата, повышение долгосрочной предсказуемости экономического развития, развитие конкуренции и повышение эффективности компаний с государственным участием.

В регионе реализуется ряд направлений, стимулирующих экономический рост:

- введены в эксплуатацию индустриальные парки «Феникс» и «Сафоново»;
- функционирует территория опережающего социально-экономического развития «Дорогобуж»;
- осуществляется внедрение Стандарта развития конкуренции в Смоленской области;
- принимаются меры по снижению административной нагрузки: Смоленская область входит в группу регионов с высшим уровнем развития института оценки регулирующего воздействия;
- развивается сфера государственно-частного партнерства;
- развивается инфраструктура поддержки субъектов малого и среднего бизнеса, в частности, работает Центр «Мой бизнес».

Основными факторами торможения экономического развития Смоленской области по-прежнему являются:

- увеличение инфляционного давления;
- повышение ключевой ставки Центрального Банка ведет к удорожанию кредитов. Соответственно это негативно влияет на кредитование экономики и населения;
- снижение численности работающих за счет высокой естественной убыли населения и миграционного оттока населения. Снижение численности населения в возрастах моложе трудоспособного и в трудоспособном при увеличении

численности населения старше трудоспособного возраста оказывает негативное влияние на экономическое развитие;

- риск замедления технологического развития, связанный с санкционными ограничениями;

- высокий уровень неопределенности экономического прогнозирования негативно отражается на инвестиционных планах предприятий и организаций;

- высокий риск развития структурной диспропорции между отраслями, выполняющими государственный заказ и отраслями, производящими продукцию для потребительского рынка.

2. Направления (варианты) социально-экономического развития Смоленской области и целевые показатели прогноза социально-экономического развития Смоленской области на среднесрочный период, включая количественные показатели и качественные характеристики социально-экономического развития

Прогноз социально-экономического развития Смоленской области на 2025 год и на плановый период 2026 - 2027 годов разработан на основе сценарных условий функционирования экономики Российской Федерации с учетом целей, поставленных Президентом Российской Федерации (Указ Президента Российской Федерации от 7 мая 2024 года № 309 «О национальных целях развития Российской Федерации на период до 2030 года и на перспективу до 2036 года»), стратегии социально-экономического развития Смоленской области с учетом основных направлений бюджетной и налоговой политики региона, а также ориентиров и приоритетов региональной экономической политики.

Прогноз определяет основные направления и экономические параметры развития региона и является исходным документом для проектировок областного бюджета на 2025 год и на плановый период 2026 - 2027 годов.

Прогноз разработан на основе анализа социально-экономической ситуации, сложившейся в регионе в предыдущие годы, итогов развития в январе-августе 2024 года, особенностей и внутренних возможностей региона.

При разработке прогноза учтены прогнозные материалы исполнительных органов Смоленской области и органов местного самоуправления муниципальных образований Смоленской области.

Вариант 1 (консервативный) характеризует развитие экономики Смоленской области в условиях сохранения ряда негативных внешних факторов, сокращения численности населения в трудоспособном возрасте, продолжения инерции в демографических процессах. Производительность труда будет расти меньшими темпами. Консервативный сценарий предполагает дальнейшее ужесточение денежно-кредитной политики Банком России.

Вариант 2 (базовый) предполагает реализацию мер экономической политики, направленных на обеспечение устойчивого развития региона.

Основным драйвером роста выступит внутренний спрос, как потребительский, так и инвестиционный, удовлетворение которого будет реализовываться за счет развития экономики предложения и последовательного достижения показателей национальных целей развития.

В базовом варианте предполагается снижение темпов естественной убыли населения вследствие мероприятий, направленных на развитие здравоохранения, создание благоприятных условий для повышения рождаемости.

3. Общая оценка социально-экономической ситуации в Смоленской области за 2023 год и 8 месяцев 2024 года

В 2023 году индекс промышленного производства, сложившийся по видам экономической деятельности: «Добыча полезных ископаемых», «Обрабатывающие производства» и «Обеспечение электрической энергией, газом и паром; кондиционирование воздуха» и «Водоснабжение; водоотведение, организация сбора и утилизации отходов, деятельность по ликвидации загрязнений» по сравнению с 2022 годом составил 111,1%. Индексы производства по основным видам деятельности: добыча полезных ископаемых – 120,2%; обрабатывающие производства – 115,6%; обеспечение электрической энергией, газом и паром; кондиционирование воздуха – 102,6%; водоснабжение; водоотведение, организация сбора и утилизации отходов, деятельность по ликвидации загрязнений – 99,4%.

В разделе «Обрабатывающие производства» в 2023 году положительная динамика отмечена: в производстве пищевых продуктов (115,4%); в производстве напитков (100,5%); в производстве текстильных изделий (118,1%); в производстве одежды (114,5%); в производстве кожи и изделий из кожи (105,1%); в обработке древесины и производстве изделий из дерева и пробки, кроме мебели, производстве изделий из соломки и материалов для плетения (139,4%); в производстве бумаги и бумажных изделий (132,8%); в деятельности полиграфической и копировании носителей информации (180,6%); в производстве химических веществ и химических продуктов (115,8%); в производстве резиновых и пластмассовых изделий (106,9%); в производстве прочей неметаллической минеральной продукции (117,4%); в производстве металлургическом (115,7%); в производстве готовых металлических изделий, кроме машин и оборудования (151,6%); в производстве компьютеров, электронных и оптических изделий (105,6%); в производстве машин и оборудования, не включенные в другие группировки (126,8%); в производстве автотранспортных средств, прицепов и полуприцепов (145,7%); в производстве прочих транспортных средств и оборудования (126,1%); в ремонте и монтаже машин и оборудования (123,3%).

В производстве пищевых продуктов (доля в общем объеме обрабатывающих производств – 17,0%) индекс производства за 2023 год составил 115,4%.

Объем отгруженных товаров собственного производства, выполненных работ и услуг вырос на 18,2% и составил 67 401,0 млн. рублей.

Увеличилось производство изделий колбасных, включая изделия колбасные для детского питания – на 32,1%; полуфабрикатов мясных, мясосодержащих, охлажденных, замороженных – на 10,1%; рыбы переработанной и консервированной, ракообразных и моллюсков – на 14,0%; пресервов рыбных – на 26,3%; сыров и творога, включая творог и творожные продукты для детей раннего

возраста – на 11,5%; продуктов кисломолочных (кроме творога и продуктов из творога) – на 8,1%; кормов готовых для сельскохозяйственных животных (кроме муки и гранул из люцерны) – на 19,9%.

В январе-августе 2024 года положительная динамика по данному виду деятельности продолжилась: индекс производства составил 104,9%.

В производстве напитков (доля в общем объеме обрабатывающих производств – 0,4%) индекс производства за 2023 год составил 100,5%.

В натуральном выражении увеличилось производство напитков безалкогольных на 8,7%.

В 2024 году индекс производства по данному виду деятельности за 8 месяцев составил 116,4%.

В производстве текстильных изделий (доля в общем объеме обрабатывающих производств – 1,0%) индекс производства за 2023 год составил 118,1%.

Объем отгруженных товаров собственного производства, выполненных работ и услуг увеличился на 50,4% и составил 3 866,6 млн. рублей.

В натуральных показателях увеличилось производство волокна льна, подготовленные для прядения – на 0,9%.

В 2024 году индекс производства по данному виду деятельности за 8 месяцев составил 78,8% по оценке 2024 года – 80,0%, что связано в т.ч. с достаточно высокой базой прошлого года.

В производстве одежды (доля в общем объеме обрабатывающих производств – 2,4%) индекс производства за 2023 год составил 114,5%.

Объем отгруженных товаров собственного производства, выполненных работ и услуг увеличился на 8,0% и составил 9 668,5 млн. рублей.

Динамику в отрасли определяют организации: ООО «Фабрика «Шарм»; АО «Смоленская чулочно-трикотажная фабрика «НАШЕ»; ООО «Вяземская швейная фабрика»; ООО «Починковская швейная фабрика»; ООО Сафоновская швейная фабрика «Орел».

В январе-августе 2024 года положительная динамика по данному виду деятельности продолжилась: индекс производства составил 103,9%.

В производстве кожи и изделий из кожи (доля в общем объеме обрабатывающих производств – 0,3%) индекс производства за 2023 год составил 105,1%.

Объем отгруженных товаров собственного производства, выполненных работ и услуг увеличился на 0,5% и составил 1 054,5 млн. рублей.

Тенденции показателей связаны с объемами производства ООО «ВКП ЛТ».

В 2024 году индекс производства по данному виду деятельности за 8 месяцев составил 89,0%, по оценке 2024 года – 92,0%.

В обработке древесины и в производстве изделий из дерева и пробки, кроме мебели, в производстве изделий из соломки и материалов для плетения (доля в общем объеме обрабатывающих производств – 7,6%) индекс производства за 2023 год составил 139,4%.

Ведущее предприятие отрасли – ООО «ЭГГЕР ДРЕВПРОДУКТ ГАГАРИН» на долю которого приходится более 90% объема отгруженных товаров в данной сфере.

Предприятие реализует приоритетный инвестиционный проект «Расширение производства напольных покрытий, и модернизация производства ДСП». Период реализации проекта: 2021 – 2025 гг.

В 2024 году индекс производства по данному виду деятельности за 8 месяцев составил 114,0%.

В производстве бумаги и бумажных изделий (доля в общем объеме обрабатывающих производств – 0,1%) индекс производства за 2023 год составил 132,8%.

Объем отгруженных товаров собственного производства, выполненных работ и услуг увеличился на 50,4% и составил 303,7 млн. рублей.

В 2024 году индекс производства по данному виду деятельности за 8 месяцев составил 107,3%.

В деятельности полиграфической и копировании носителей информации (доля в общем объеме обрабатывающих производств – 0,6%) индекс производства за 2023 год составил 180,6%.

Ведущим предприятием отрасли является филиал «Смоленский полиграфический комбинат» ОАО «Издательство «Высшая школа».

В январе-августе 2024 года положительная динамика по данному виду деятельности продолжилась: индекс производства составил 108,5%.

В производстве химических веществ и химических продуктов (доля в общем объеме обрабатывающих производств – 15,3%) индекс производства за 2023 год составил 115,8%.

Объем отгруженных товаров собственного производства, выполненных работ и услуг вырос на 8,9% и составил 60 680,9 млн. рублей.

Развитие производства химических веществ и химических продуктов определяет ведущее предприятие отрасли – ПАО «Дорогобуж», на долю которого приходится порядка 80% всего объема отгруженной продукции в производстве химических веществ.

В натуральном выражении выросло производство материалов лакокрасочных и аналогичных для нанесения покрытий, полиграфических красок и мастики – на 39,1%.

В 2024 году индекс производства по данному виду деятельности за 8 месяцев составил 93,3%, по оценке 2024 года – 95,0%, что связано в т.ч. с достаточно высокой базой прошлого года.

В производстве резиновых и пластмассовых изделий (доля в общем объеме обрабатывающих производств – 11,3%) индекс производства за 2023 год составил 106,9%.

В натуральном выражении увеличилось производство плит, листов и полос (лент) прочих пластмассовых непористых на 9,8%; изделий упаковочных пластмассовых прочих – на 24,4%; блоков дверных пластмассовых и порогов для них – на 47,2%.

Объем отгруженных товаров собственного производства, выполненных работ и услуг в целом по данному виду деятельности составил 44 784,4 млн. рублей, увеличившись на 11,1%.

В январе-августе 2024 года положительная динамика по данному виду деятельности продолжилась: индекс производства составил 115,5%.

В производстве прочих неметаллических минеральных продуктов (доля в общем объеме обрабатывающих производств – 5,5%) индекс производства за 2023 год составил 117,4%.

В натуральном выражении увеличилось производство блоков и прочих изделий сборных строительных для зданий и сооружений из цемента, бетона или искусственного камня на 8,7%; бетона, готового для заливки (товарный бетон) – на 27,0%.

В 2024 году индекс производства по данному виду деятельности за 8 месяцев составил 105,8%.

В металлургическом производстве (доля в общем объеме обрабатывающих производств – 6,4%) индекс производства за 2023 год составил 115,7%.

Объем отгруженных товаров собственного производства, выполненных работ и услуг вырос на 33,0% и составил 25 141,9 млн. рублей.

В 2024 году индекс производства по данному виду деятельности за 8 месяцев составил 99,7%, по оценке 2024 года – 101,0%.

В производстве готовых металлических изделий, кроме машин и оборудования (доля в общем объеме обрабатывающих производств – 13,4%) индекс производства за 2023 год составил 151,6%.

Объем отгруженных товаров собственного производства, выполненных работ и услуг увеличился на 87,1% и составил 52 882,6 млн. рублей.

В натуральном выражении увеличилось производство конструкций и деталей конструкций из черных металлов на 14,5%.

В январе-августе 2024 года положительная динамика по данному виду деятельности продолжилась: индекс производства составил 141,2%.

В производстве компьютеров, электронных и оптических изделий (доля в общем объеме обрабатывающих производств – 3,5%) индекс производства за 2023 год составил 105,6%.

Объем отгруженных товаров собственного производства, выполненных работ и услуг увеличился на 38,6% и составил 13 846,7 млн. рублей.

В натуральном выражении увеличилось производство приборов для контроля прочих физических величин на 15,3%; инструментов и приборов прочих для измерения, контроля и испытаний – на 33,5%.

В январе-августе 2024 года положительная динамика по данному виду деятельности продолжилась: индекс производства составил 120,1%.

В производстве машин и оборудования, не включенного в другие группировки (доля в общем объеме обрабатывающих производств – 1,5%) индекс производства за 2023 года составил 126,8%.

Объем отгруженных товаров собственного производства, выполненных работ и услуг составил 5 821,2 млн. рублей и увеличился на 27,8%.

В 2024 году индекс производства по данному виду деятельности за 8 месяцев составил 93,0%, по оценке 2024 года – 93,0%, что связано в т.ч. с достаточно высокой базой прошлого года.

В производстве автотранспортных средств, прицепов и полуприцепов (доля в общем объеме обрабатывающих производств – 2,0%) индекс производства за 2023 год составил 145,7%.

Объем отгруженных товаров собственного производства, выполненных работ и услуг увеличился на 62,3% и составил 7 998,2 млн. рублей.

В натуральном выражении увеличилось производство комплектующих и принадлежностей для автотранспортных средств на 16,5%.

В 2024 году индекс производства по данному виду деятельности за 8 месяцев составил 105,2%.

В производстве прочих транспортных средств и оборудования (доля в общем объеме обрабатывающих производств – 4,5%) индекс производства за 2023 год составил 126,1%.

Объем отгруженных товаров собственного производства, выполненных работ и услуг вырос на 37,0% и составил 17 815,9 млн. рублей.

В 2023 году индекс производства по данному виду деятельности за 8 месяцев составил 80,9%, по оценке 2024 года – 81,0%, что связано в т.ч. с достаточно высокой базой прошлого года.

В ремонте и монтаже машин и оборудования (доля в общем объеме обрабатывающих производств – 1,0%) индекс производства за 2023 год составил 123,3%.

Значимым предприятием данного вида деятельности является ОАО «720 ремонтный завод средств обеспечения полетов», осуществляющее ремонт машин и оборудования в рамках государственного оборонного заказа.

В январе-августе 2024 года положительная динамика по данному виду деятельности продолжилась: индекс производства составил 115,5%.

Отрицательная динамика в 2023 году отмечена в производстве лекарственных средств и материалов, применяемых в медицине; в производстве электрического оборудования; в производстве мебели; в производстве прочих готовых изделий.

В производстве лекарственных средств и материалов, применяемых в медицине (доля в общем объеме обрабатывающих производств – 0,1%) индекс производства за 2023 год составил 98,9%.

В 2024 году индекс производства по данному виду деятельности за 8 месяцев вырос в 2,3 р, по оценке 2024 года – 200,0%, что связано в т.ч. с достаточно низкой базой прошлого года.

В производстве электрического оборудования (доля в общем объеме обрабатывающих производств – 3,9%) индекс производства за 2023 год составил 63,0%.

Объем отгруженных товаров собственного производства, выполненных работ и услуг уменьшился на 18,2% и составил 15 459,2 млн. рублей.

Сократилось производство проводников электрических прочих на напряжение не более 1 кВ – на 71,6%. ОАО «Смоленский завод радиодеталей» отмечает резкое снижение заказов от потребителей.

В 2024 году индекс производства по данному виду деятельности за 8 месяцев составил 85,8%, по оценке 2024 года – 90,0%.

В производстве мебели (доля в общем объеме обрабатывающих производств – 0,8%) индекс производства за 2023 год составил 72,2%.

Объем отгруженных товаров собственного производства, выполненных работ и услуг уменьшился на 17,7% и составил 3 097,9 млн. рублей.

Производство мебели в натуральных показателях уменьшилось на 23,7%.

В 2024 году индекс производства по данному виду деятельности за 8 месяцев составил 95,1%, по оценке 2024 года – 93,0%.

В производстве прочих готовых изделий (доля в общем объеме обрабатывающих производств – 1,5%) индекс производства за 2023 год составил 81,6%.

Развитие данной отрасли определяет ведущее предприятие АО «ПО «Кристалл». На сегодняшний день АО «ПО «Кристалл» интегрировано в состав АК «АЛРОСА» (ПАО).

В 2023 году индекс производства по данному виду деятельности за 8 месяцев составил 110,9%, по оценке 2024 года – 110,0%.

В обеспечении электрической энергией, газом и паром; кондиционировании воздуха индекс производства за 2023 год составил 102,6%. За январь-август 2024 года индекс производства составил 98,9%, по оценке 2024 года – 98,1%. Объем производства по данному виду экономической деятельности напрямую связан с работой Филиала ОАО «Концерн Росэнергоатом» «Смоленская атомная станция».

В 2023 году валовое производство продукции сельского хозяйства во всех категориях хозяйств составило 34,1 млрд. рублей, или 100,7% в сопоставимых ценах к уровню 2022 года. В I полугодии 2024 года объем производства сельскохозяйственной продукции составил 11,3 млрд. рублей (101,2% в сопоставимых ценах к соответствующему уровню 2023 года). В январе-июне 2024 года в хозяйствах всех категорий, по расчетам, произведено скота и птицы на убой (в живом весе) 43,9 тыс. тонн (104,9%), молока – 78,7 тыс. тонн (105,2%), яиц – 149,6 млн. штук (102,5%).

Оборот розничной торговли за 2023 год составил 233,4 млрд. рублей, что на 7,3% больше, чем за 2022 год. В январе-августе 2024 года оборот розничной торговли составил 167,6 млрд. рублей, что в сопоставимых ценах на 5,8% больше, чем в январе-августе 2023 года.

Объем платных услуг, оказанных населению в 2023 году составил 46,0 млрд. рублей (101,5%). В январе-августе 2024 года населению области было оказано платных услуг на 33,4 млрд. рублей, что составляет 100,9% к аналогичному периоду 2023 года.

На развитие экономики Смоленской области в 2023 году направлено 94,6 млрд. рублей инвестиций (128,9%).

На развитие экономики и социальной сферы области в январе-июне 2024 года, использовано 39,1 млрд. рублей инвестиций, что составило 129,5% (в сопоставимых ценах) к уровню января-июня 2023 года.

Объем работ, выполненных по виду деятельности «Строительство», в 2023 году составил 27,4 млрд. рублей, или 80,7% к уровню 2022 года. В январе-августе 2024 года по предварительным данным объем работ, выполненных по виду

деятельности «Строительство», составил 22,9 млрд. рублей – 140,0% к аналогичному периоду 2023 года.

В 2023 году введено в действие 531,6 тыс. кв. метров общей площади, что на 0,4% больше, чем в 2022 году. В январе-августе 2024 года введено в действие жилых домов общей площадью 368,8 тыс. кв. метров – 106,3% к аналогичному периоду 2023 года.

4. Производство валового регионального продукта

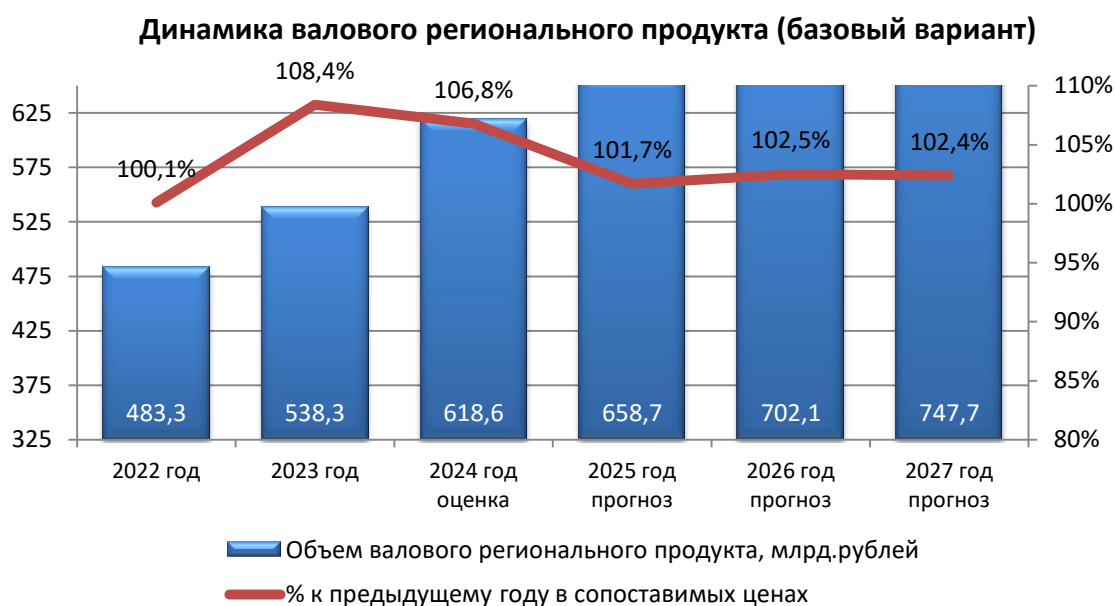
Прогноз объемов валового регионального продукта рассчитан на основе статистических данных за 2022 год и расчетных объемов ВРП за 2023 год.

По оценке в 2024 году объем ВРП по Смоленской области составит 618,6 млрд. рублей, индекс физического объема ВРП – 106,8%, что связано с ростом индекса производства по основному виду экономической деятельности «Обрабатывающие производства» (108,3%).

В плановом периоде по вариантам прогноза рост ВРП составит: в 2025 году – 100,7% и 101,7%, в 2026 году – 101,5% и 102,5%, в 2027 году – 101,1% и 102,4%.

В стоимостной структуре ВРП области за 2022 год больше половины (59,3%) номинального объема сформировано добавленными стоимостями четырех наиболее крупных видов экономической деятельности:

- обрабатывающие производства – 22,4%;
- торговля оптовая и розничная; ремонт автотранспортных средств и мотоциклов – 17,1%;
- транспортировка и хранение – 10,1%;
- обеспечение электрической энергией, газом и паром; кондиционирование воздуха – 9,7%.



5. Промышленное производство

В среднесрочной перспективе развитие промышленного комплекса будет определяться преимущественно динамикой внутреннего спроса. При этом, темпы роста будут обусловлены общей экономической ситуацией в Российской Федерации.

На промышленное производство региона негативное влияние будут оказывать введенные иностранными государствами санкционные ограничения, недостаточный уровень инвестиционной активности, невысокая доля инвестиций в валовом региональном продукте, снижение потребительского спроса, низкий уровень процессов технологического обновления.

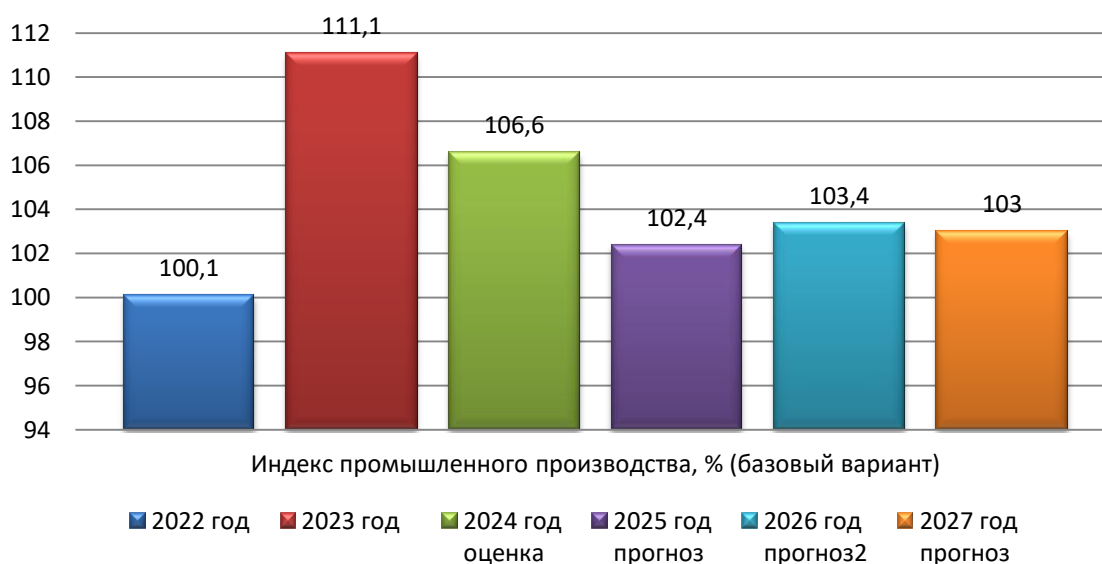
По оценке на 2024 год индекс промышленного производства составит 106,6%; объем отгруженной продукции, выполненных работ и услуг по промышленности составит 551,0 млрд. рублей.

На индекс промышленного производства повлияет ремонт энергоблоков (в целях продления срока эксплуатации) филиала ОАО «Концерн Росэнергоатом» «Смоленская атомная станция» в 2024 году, что в значительной степени отразится не только на индексе производства по данному виду деятельности, но и на общем индексе промышленного производства по Смоленской области в 2024 году.

В среднесрочной перспективе по вариантам прогноза индекс промышленного производства составит:

- (консервативный вариант) в 2025 году – 101,3 процента, в 2026 году – 102,4 процент, в 2027 году – 101,9 процента.

- (базовый вариант) в 2025 году – 102,4 процента, в 2026 году – 103,4 процента, в 2027 году – 103,0 процента.



В структуре производства основная доля – 84,7% будет приходиться на «обрабатывающие производства», на долю «обеспечение электрической энергией, газом и паром; кондиционирование воздуха» – 13,2%, на долю «водоснабжение; водоотведение, организация сбора и утилизации отходов, деятельность по

ликвидации загрязнений» – 1,7%, на «добычу полезных ископаемых» – 0,4% от общего объема отгруженной продукции, выполненных работ и услуг в 2024 году.

Отраслевая структура валовой добавленной стоимости в 2022г. (%)

Сельское, лесное хозяйство, охота, рыболовство и рыбоводство	4,0
Добыча полезных ископаемых	0,2
Обрабатывающие производства	22,4
Обеспечение электрической энергией, газом и паром; кондиционирование воздуха	9,7
Водоснабжение; водоотведение, организация сбора и утилизация отходов, деятельность по ликвидации загрязнений	0,7
Строительство	2,6
Торговля оптовая и розничная; ремонт автотранспортных средств и мотоциклов	17,1
Транспортировка и хранение	10,1
Деятельность гостиниц и предприятий общественного питания	0,7
Деятельность в области информации и связи	1,8
Деятельность финансовая и страховая	0,5
Деятельность по операциям с недвижимым имуществом	8,6
Деятельность профессиональная, научная и техническая	2,8
Деятельность административная и сопутствующие дополнительные услуги	2,5
Государственное управление и обеспечение военной безопасности; социальное обеспечение	7,0
Образование	3,8
Деятельность в области здравоохранения и социальных услуг	4,3
Деятельность в области культуры, спорта, организации досуга и развлечений	0,8
Предоставление прочих видов услуг	0,4
Деятельность домашних хозяйств как работодателей; недифференцированная деятельность частных домашних хозяйств по производству товаров и оказанию услуг для собственного потребления	0,0

Структура промышленного производства области представлена следующими видами деятельности:

	Индекс производства по Смоленской области в % за 2023 год	Объем отгруженных промышленных товаров (работ, услуг) за 2023 г. млн. рублей	Уд. вес в промышленности региона, %
Добыча полезных ископаемых	120,2	1868,8	0,4
Обрабатывающие производства	115,6	395519,6	83,2
из них:			
производство пищевых продуктов	115,4	67401,0	14,2
производство напитков	100,5	1373,7	0,3
производство текстильных изделий	118,1	3866,6	0,8

	Индекс производства по Смоленской области в % за 2023 год	Объем отгруженных промышленных товаров (работ, услуг) за 2023 г. млн. рублей	Уд. вес в промышленности региона, %
производство одежды	114,5	9668,5	2,0
производство кожи и изделий из кожи	105,1	1054,5	0,2
обработка древесины и производство изделий из дерева и пробки, кроме мебели, производство изделий из соломки и материалов для плетения	139,4	29881,9	6,3
производство бумаги и бумажных изделий	132,8	303,7	0,1
деятельность полиграфическая и копирование носителей информации	180,6	2183,7	0,5
производство химических веществ и химических продуктов	115,8	60680,9	12,8
производство лекарственных средств и материалов, применяемых в медицине	98,9	339,3	0,1
производство резиновых и пластмассовых изделий	106,9	44784,4	9,4
производство прочей неметаллической минеральной продукции	117,4	21732,3	4,6
производство металлургическое	115,7	25141,9	5,3
производство готовых металлических изделий, кроме машин и оборудования	151,6	52882,6	11,1
производство компьютеров, электронных и оптических изделий	105,6	13846,7	2,9
производство электрического оборудования	63,0	15459,2	3,3
производство машин и оборудования, не включенных в другие группировки	126,8	5821,2	1,2
производство автотранспортных средств, прицепов и полуприцепов	145,7	7998,2	1,7
производство прочих транспортных средств и оборудования	126,1	17815,9	3,7
производство мебели	72,2	3097,9	0,7
производство прочих готовых изделий	81,6	5948,6	1,2
ремонт и монтаж машин и оборудования	123,3	3849,5	0,8
Обеспечение электрической энергией, газом и паром; кондиционирование воздуха	102,6	68944,3	14,5

	Индекс производства по Смоленской области в % за 2023 год	Объем отгруженных промышленных товаров (работ, услуг) за 2023 г. млн. рублей	Уд. вес в промышленности региона, %
Водоснабжение; водоотведение, организация сбора и утилизации отходов, деятельность по ликвидации загрязнений	99,4	9125,9	1,9
Всего промышленность	111,1	475458,6	100,0%

Перечень ведущих и значимых предприятий, определяющих развитие соответствующих отраслей

<i>Производство пищевых продуктов</i>	
ООО «Промконсервы»	Производство молочных и овощных консервов
ООО «Гагарин-Останкино»	Производство продуктов из мяса, мяса птицы, мясных субпродуктов
ОАО «Хлебопек»	Производство хлеба и хлебобулочных изделий
ОАО «Сафоновхлеб»	Производство хлеба, хлебобулочных и кондитерских изделий
ООО «КРОЛЬ и К»	Производство и переработка мяса кролика
ИП Романишин Д.А.	Производство колбасных изделий
ООО «Гагаринский консервный комбинат»	Производство молочных и овощных консервов
ОАО «Хлебпром»	Производство хлебцов
ГК «Мустанг Технологии Кормления»	Производство заменителей цельного молока для производства кормов для животных
ЗАО «Кардымовский МКК»	Производство сухого молока
ЗАО «Гагаринконсервмолоко»	Производство сухого молока
ООО «Садки»	Рыбоводство и производство икры
<i>Производство напитков</i>	
ООО «Крал-консерв»	Производство соков
ООО «Варница»	Производство пива и безалкогольных напитков
<i>Производство текстильных изделий</i>	
ООО «СТК ПК»	Ткани хлопчатобумажные
ОАО «Гусинская крутильная фабрика»	Производство нетканых текстильных изделий
<i>Производство одежды</i>	
ООО «РозТех»	Производство женского нижнего белья, купальников, домашней и пляжной одежды.
ООО «Фабрика «Шарм»	Производство верхней трикотажной одежды
АО «Смоленская чулочно-трикотажная фабрика «НАШЕ»	Производство чулочно-носочных изделий
ООО «Вяземская швейная фабрика»	Производство спецодежды
ООО «Починковская швейная фабрика»	Производство спецодежды
ООО Сафоновская швейная фабрика «Орел»	Производство спецодежды
<i>Производство кожи и изделий из кожи</i>	

ООО «ВКП ЛТ»	Производство кожи, изделий из кожи и производство обуви
ОАО «Смоленская обувная фабрика»	Производство обуви
ООО «Роствест»	Производство обуви
<i>Обработка древесины и производство изделий из дерева и пробки, кроме мебели, производство изделий из соломки и материалов для плетения</i>	
ООО «ЭГГЕР ДРЕВПРОДУКТ ГАГАРИН»	Производство древесно-стружечных и ламинированных древесно-стружечных плит
ООО «Сафоновский Леспромхоз»	Пиломатериалы, доска необрезная березовая
ООО «Ультрадекор»	Деревообработка
<i>Деятельность полиграфическая и копирование носителей информации</i>	
Филиал «Смоленский полиграфический комбинат» ОАО «Издательство «Высшая школа»	Выпуск полиграфической продукции широкого ассортимента: книги, брошюры, газеты, журналы, плакаты
ООО «Принт-Экспресс»	Выпуск полиграфической продукции
ООО «НПМ-принт»	Прочие виды полиграфической деятельности, выпуск лотерейных билетов
<i>Производство химических веществ и химических продуктов</i>	
ПАО «Дорогобуж»	Производство минеральных удобрений, аммиака технического, пищевой углекислоты, слабой азотной кислоты, пористой аммиачной селитры
ООО «КОЛТЕК-спецреагенты»	Производство спецреагентов, эпоксидных смол, эмульгаторов.
<i>Производство резиновых и пластмассовых изделий</i>	
АО «Авангард»	Производство крупногабаритных изделий из стеклопластика, а также продукции из пластмасс и резины
ООО «Лава»	Производство упаковочной пленки (стрейч-пленки)
ООО «Десногорский полимерный завод»	Производство высококачественных полимерных пленок
ООО «Полимер»	Производство полимерной пленки
ООО «Смит-Ярцево»	Производство труб, фасонных изделий и комплектующих для теплоизолированных трубопроводов
ООО «Пластик Репаблик»	Производство пластиковых изделий хозяйственно-бытового назначения
<i>Производство прочей неметаллической минеральной продукции</i>	
Вяземский завод железобетонных шпал – филиал ОАО «БЭТ»	Производство железобетонных шпал различных видов
ООО «Вязьма-Брусит»	Производство агромага и экопирена
ООО «Гнездово»	Производство силикатного кирпича, санитарных керамических изделий, керамзитового гравия
ЗАО «Технографит»	Производство графитовых изделий и углеродных материалов
<i>Производство металлургическое</i>	
ООО «ТМК-ЯМЗ»	Электросталеплавильное производство; сортопрокатное производство; чугунолитейное производство
<i>Производство готовых металлических изделий, кроме машин и оборудования</i>	
ООО «Дорогобужкотломаш»	Производство водогрейных котлов
ООО «Банкон»	Производство цилиндрических металлических банок с крышками и укупорочных металлических крышек для пищевой промышленности

АО «Смоленский авиационный завод»	Производство готовых металлических изделий
<i>Производство компьютеров, электронных и оптических изделий</i>	
АО «Научно-производственное предприятие «Измеритель»	Производство приборов авиационного назначения, спецтехники, изделий гражданской продукции, товаров народного потребления
АО «Сафоновский завод «Гидрометприбор»	Производство гидрометеорологических приборов, приборов контроля, передвижных лабораторий по мониторингу окружающей среды
ФГУП СПО «Аналитприбор»	Производство газоаналитической техники: первичных измерительных преобразователей (датчиков) различного назначения; газоаналитических приборов различного назначения.
АО «Научно-исследовательский институт современных телекоммуникационных технологий»	Производство радио- и телевизионной передающей аппаратуры
<i>Производство электрического оборудования</i>	
ОАО «Смоленский завод радиодеталей»	Производство коммутационных и установочных изделий для военно-промышленного комплекса и предприятий народного хозяйства (тумблеры, выключатели, переключатели и прочие изделия)
АО «ЛЕДВАНС»	Производство люминесцентных, галогенных и светодиодных ламп; светильников
<i>Производство машин и оборудования, не включенные в другие группировки</i>	
АО «Вяземский машиностроительный завод»	Производство прачечного оборудования для предприятий бытового обслуживания: машины стиральные, установки для обработки белья, центрифуги для отжима белья, машины сушильно-гладильные
ООО «БалтЭнергоМаш»	Производство прочих машин и оборудования общего назначения (комплектные трансформаторные подстанции GLAR, низковольтное комплектное устройство Prisma Plus, низковольтное комплектное устройство НКУ БЭМ)
<i>Производство автотранспортных средств, прицепов и полуприцепов</i>	
ООО «Завод КДМ»	Выпуск комбинированных дорожных машин для всесезонного содержания дорог
ООО «Рославльские тормозные системы»	Производство электрического и электронного оборудования для автотранспортных средств
<i>Производство прочих транспортных средств и оборудования</i>	
АО «Рославльский вагоноремонтный завод»	Производство полувагонов, платформ, вагонов-цистерн для перевозки нефтепродуктов
АО «Смоленский авиационный завод»	Производство самолетов малой авиации, комплектующих
<i>Производство прочих готовых изделий</i>	
АО «ПО «Кристалл»	Обработка алмазов
Группа компаний «СмолТойс»	Мягкие игрушки
АО «Алмазинструмент»	Алмазный инструмент, гальванический инструмент, прочий инструмент
<i>Ремонт и монтаж машин и оборудования</i>	
ОАО «720 Ремонтный завод средств обеспечения полетов»	Ремонт машин и оборудования

В 2023 году индекс производства по добыче полезных ископаемых составил 120,2%, по оценке 2024 года – 97,7%.

В среднесрочной перспективе по вариантам прогноза индекс промышленного производства составит:

- (консервативный вариант) в 2025 году – 99,9 процента, в 2026 году – 99,9 процент, в 2027 году – 99,9 процента.

- (базовый вариант) в 2025 году – 100,0 процента, в 2026 году – 100,1 процента, в 2027 году – 100,1 процента.

В Смоленской области добыча полезных ископаемых представлена такими предприятиями как ООО «Вяземский щебеночный завод», ООО «Угранский карьер», которые занимаются производством песка, гравия и щебня для строительных работ.

В 2024 году и в среднесрочной перспективе индекс производства такого вида экономической деятельности, как добыча полезных ископаемых будет развиваться пропорционально видам деятельности «Производство прочих неметаллических минеральных продуктов» и «Строительство».

На индекс производства в среднесрочную перспективу окажет влияние инвестиционный проект «Организация разработки новых торфяных месторождений в целях добычи и переработки торфа» ООО «ТОРФОПРОМ» (Смоленская область).
Период реализации проекта: 2020-2025 гг.

Обрабатывающие производства

Развитие обрабатывающих производств является определяющим в развитии промышленности Смоленской области в целом.

В 2023 году индекс производства по обрабатывающим производствам составил 115,6%, по оценке 2024 года – 108,3%. Рост производства выпуска в 2024 году прогнозируется: в производстве пищевых продуктов; в производстве напитков; в производстве одежды; в обработке древесины и производстве изделий из дерева и пробки, кроме мебели, производстве изделий из соломки и материалов для плетения; в производстве бумаги и бумажных изделий; в деятельности полиграфической и копирования носителей информации; в производстве лекарственных средств и материалов, применяемых в медицинских целях; в производстве резиновых и пластмассовых изделий; в производстве прочей неметаллической минеральной продукции; в металлургическом производстве; в производстве готовых металлических изделий, кроме машин и оборудования; в производстве компьютеров, электронных и оптических изделий; в производстве автотранспортных средств, прицепов и полуприцепов, в производстве прочих готовых изделий; в ремонте и монтаже машин и оборудования.

Отрицательная динамика отмечена в производстве текстильных изделий; в производстве кожи и изделий из кожи; в производстве химических веществ и химических продуктов; в производстве электрического оборудования; в производстве машин и оборудования, не включенных в другие группировки; в производстве прочих транспортных средств и оборудования; в производстве мебели.

В среднесрочной перспективе по вариантам прогноза индекс производства составит:

- (консервативный вариант) в 2025 году – 102,4 процента, в 2026 году – 102,0 процент, в 2027 году – 102,1 процента.

- (базовый вариант) в 2025 году – 103,4 процента, в 2026 году – 103,1 процента, в 2027 году – 103,2 процента.

В производстве пищевых продуктов индекс производства в 2023 году составил 115,4%, по оценке в 2024 году – 105,0%.

В среднесрочной перспективе по вариантам прогноза индекс производства составит:

- (консервативный вариант) в 2025 году – 104,0 процента, в 2026 году – 102,7 процент, в 2027 году – 102,7 процента.

- (базовый вариант) в 2025 году – 106,0 процента, в 2026 году – 105,2 процента, в 2027 году – 105,5 процента.

На индекс в 2024 году и в среднесрочную перспективу влияние окажут инвестиционные проекты:

- ООО «Гагарин-Останкино» «Строительство цеха по производству сырокопченой колбасы и расширение производства вареных колбасных изделий».

- ООО «АГРИТЕК» «Строительство цеха гидратации растительных масел». Период реализации проекта: 2023 – 2024 гг

- ЗАО «Гагаринконсервмолоко» «Создание цеха по производству сыра «Чеддер». Период реализации проекта: 2022 – 2024 гг.

- ИП Романишин Д.А. «Строительство второй очереди мясоперерабатывающего предприятия». Период реализации проекта: 2020 – 2024 гг.

- ООО «Морские ресурсы» «Строительство рыбоконсервного завода». Период реализации проекта: 2021 – 2024 гг.

- ООО «Смоленский Комбинат Хлебопродуктов» «Реконструкция цеха комбикормового производства с установкой второй линии приготовления рассыпных комбикормов». Период реализации проекта: 2024 – 2025 гг.

- ООО «ВЗК» «Реконструкция цеха по производству комбикормов, расположенного по адресу: г. Вязьма, ул. Элеваторная, 1» на территории муниципального образования «Вяземский район» Смоленской области. Период реализации проекта: 2022 – 2025 гг.

- ООО «ТД «Балтийский берег» «Модернизация производства рыбной продукции, дооборудование». Период реализации проекта: 2023 – 2025 гг.

- ООО «ПРОТОПОРК БИОТЕХ» «Строительство завода по производству животного белка». Период реализации проекта: 2024 – 2029 гг.

- ИП Близученко Андрей Леонидович «Строительство второй очереди хлебозавода». Период реализации проекта: 2024 – уточняется.

В производстве напитков индекс производства в 2023 году составил 100,5% по оценке в 2024 году – 110,0%.

В среднесрочной перспективе по вариантам прогноза индекс производства составит:

- (консервативный вариант) в 2025 году – 101,8 процента, в 2026 году – 101,7 процент, в 2027 году – 101,7 процента.

- (базовый вариант) в 2025 году – 103,0 процента, в 2026 году – 103,1 процента, в 2027 году – 103,2 процента.

В производстве текстильных изделий индекс производства в 2023 году составил 118,1%, по оценке в 2024 году – 80,0%.

В среднесрочной перспективе по вариантам прогноза индекс производства составит:

- (консервативный вариант) в 2025 году – 101,1 процента, в 2026 году – 101,2 процент, в 2027 году – 102,0 процента.

- (базовый вариант) в 2025 году – 101,5 процента, в 2026 году – 101,6 процента, в 2027 году – 103,0 процента.

Динамику развития данной отрасли в прогнозном периоде будут определять ООО «СТК Производственная Компания». ООО «СТК ПК» выпускает технические ткани, фланелевую группу тканей, смесовые ткани, полиэфирные ткани.

В настоящий момент ООО «СТК ПК» планирует реализацию инвестиционного проекта, направленного на модернизацию части технически устаревшего оборудования, а также на закупку и установку современного высокотехнологичного приготовительного и отделочного оборудования. Реализация инвестиционного проекта позволит увеличить производительность ООО «СТК ПК», расширить существующий ассортимент выпускаемой продукции, а также обеспечить выпуск тканей с новыми видами отделки. Объем инвестиций составит порядка 640 млн. рублей, а социальный эффект выразится в создании 45 новых рабочих мест. Также объем налоговых поступлений в консолидированный бюджет Российской Федерации по итогам реализации инвестиционного проекта составит более 780 млн. рублей.

В производстве одежды индекс производства в 2023 году составил 114,5%, по оценке в 2024 году – 105,0%.

В среднесрочной перспективе по вариантам прогноза индекс производства составит:

- (консервативный вариант) в 2025 году – 101,0 процента, в 2026 году – 101,1 процент, в 2027 году – 101,3 процента.

- (базовый вариант) в 2025 году – 102,0 процента, в 2026 году – 102,1 процента, в 2027 году – 102,3 процента.

Динамику в отрасли определяют организации: ООО «Фабрика «Шарм»; АО «Смоленская чулочно-трикотажная фабрика «НАШЕ»; ООО «Вяземская швейная фабрика»; ООО «Починковская швейная фабрика»; ООО Сафоновская швейная фабрика «Орел».

ООО «Фабрика «Шарм» планирует увеличить объемы производства на 10-15% процентов в 2024 году по сравнению с 2023 годом.

ООО «Вяземская швейная фабрика» оценивает объем производства в 2024 году в сумме 310 млн. руб., что на 14% выше уровня 2023 года. ООО «Починковская швейная фабрика» оценивает объем производства в 2024 году в сумме 691 млн. руб., что на 17 % выше уровня 2023 года.

ООО Сафоновская швейная фабрика «Орел» оценивает объем производства в 2024 году в сумме 300 млн. руб., что на 25 % выше уровня 2023 года.

В производстве кожи, изделий из кожи и обуви индекс производства в 2023 году составил 105,0%, по оценке в 2024 году – 92,0%.

В среднесрочной перспективе по вариантам прогноза индекс производства составит:

- (консервативный вариант) в 2025 году – 98,8 процента, в 2026 году – 96,1 процент, в 2027 году – 98,5 процента.

- (базовый вариант) в 2025 году – 98,9 процента, в 2026 году – 96,2 процента, в 2027 году – 98,6 процента.

Тенденции показателей связаны с объемами производства ООО «ВКП ЛТ».

ООО «ВКП-ЛТ» испытывает трудности с закупкой красок для кожи импортного производства. Также предприятие испытывает сложности с ремонтом и обслуживанием итальянского оборудования. Руководство предприятия прогнозирует незначительный спад объемов производства в 2024 году на уровне 950 млн. рублей с последующим его снижением в прогнозном периоде.

В обработке древесины и производстве изделий из дерева и пробки, кроме мебели, производство изделий из соломки и материалов для плетения индекс производства в 2023 году составил 139,4%, по оценке в 2024 году – 115,0%.

В среднесрочной перспективе по вариантам прогноза индекс производства составит:

- (консервативный вариант) в 2025 году – 102,0 процента, в 2026 году – 103,3 процент, в 2027 году – 104,0 процента.

- (базовый вариант) в 2025 году – 103,0 процента, в 2026 году – 103,4 процента, в 2027 году – 105,0 процента.

В обработке древесины и в производстве изделий из дерева ведущими предприятиями отрасли являются ООО «ЭГГЕР ДРЕВПРОДУКТ ГАГАРИН» и Игоревский филиал ООО «Ультрадекор». На долю указанных компаний приходится более 90% объема отгруженных товаров в данной сфере.

ООО «ЭГГЕР ДРЕВПРОДУКТ ГАГАРИН» оценивает объем производства в 2024 году в сумме 26 766,9 млн. руб., что на 18 % выше уровня 2023 года. В прогнозном периоде планируется незначительный рост объема отгруженной продукции.

Предприятие реализует приоритетный инвестиционный проект «Расширение производства напольных покрытий, и модернизация производства ДСП» Период реализации проекта: 2021 – 2025 гг.

Игоревский филиал ООО «Ультрадекор» оценивает объем производства в 2024 году в сумме 5 169,6 млн. руб., что на 6 % выше уровня 2023 года

В производстве бумаги и бумажных изделий индекс производства в 2023 году составил 132,8%, по оценке в 2024 году – 107,5%.

В среднесрочной перспективе по вариантам прогноза индекс производства составит:

- (консервативный вариант) в 2025 году – 100,1 процента, в 2026 году – 100,2 процент, в 2027 году – 100,5 процента.

- (базовый вариант) в 2025 году – 101,0 процента, в 2026 году – 101,1 процента, в 2027 году – 101,3 процента.

В деятельности полиграфической и копировании носителей информации индекс производства в 2023 году составил 180,6%, по оценке в 2024 году – 106,0%.

Значимым предприятием данной сферы производства является Филиал «Смоленский полиграфический комбинат» ОАО «Издательство «Высшая школа» (г. Москва). Основной вид выпускаемой продукции – учебно-методическая литература.

В среднесрочной перспективе по вариантам прогноза индекс производства составит:

- (консервативный вариант) в 2025 году – 102,0 процента, в 2026 году – 102,2 процент, в 2027 году – 102,3 процента.

- (базовый вариант) в 2025 году – 102,5 процента, в 2026 году – 102,6 процента, в 2027 году – 102,7 процента.

Филиал «Смоленский полиграфический комбинат» АО «Издательство «Высшая школа» прогнозирует сохранение существующих объемов производства.

В производстве химических веществ и химических продуктов индекс производства в 2023 году составил 115,8%, по оценке в 2024 году – 95,0%.

Развитие производства химических веществ и химических продуктов определяет ведущее предприятие отрасли – ПАО «Дорогобуж», на долю которого приходится более 80% всего объема отгруженной продукции.

В среднесрочной перспективе по вариантам прогноза индекс производства составит:

- (консервативный вариант) в 2025 году – 101,7 процента, в 2026 году – 101,5 процент, в 2027 году – 101,7 процента.

- (базовый вариант) в 2025 году – 101,8 процента, в 2026 году – 101,7 процента, в 2027 году – 101,8 процента.

В производстве лекарственных средств и материалов, применяемых в медицине индекс производства в 2023 году составил 98,9%, по оценке в 2024 году – 200,0%.

В среднесрочной перспективе по вариантам прогноза индекс производства составит:

- (консервативный вариант) в 2025 году – 101,0 процента, в 2026 году – 102,0 процент, в 2027 году – 103,0 процента.

- (базовый вариант) в 2025 году – 102,0 процента, в 2026 году – 103,0 процента, в 2027 году – 104,0 процента.

ООО «Смолмедпрепараты» реализуется инвестиционный проект по строительству завода по производству лекарственных препаратов на базе индустриального парка «Феникс» В настоящее время выпущена пробная партия продукции которая направлена на экспертизу с целью получения сертификата соответствия.

ООО «ДрагБиоФарм» реализует инвестиционный проект «Строительство завода по производству АФС «Гепарин» и ее производных».

В производстве резиновых и пластмассовых изделий индекс производства в 2023 году составил 106,9%, по оценке в 2024 году – 113,0%.

В среднесрочной перспективе по вариантам прогноза индекс производства составит:

- (консервативный вариант) в 2025 году – 101,0 процента, в 2026 году – 101,1 процент, в 2027 году – 101,2 процента.

- (базовый вариант) в 2025 году – 101,5 процента, в 2026 году – 101,6 процента, в 2027 году – 101,7 процента.

По итогам работы за 2023 год сохраняется стабильная работа ООО «Лава». На предприятии непрерывно ведется работа по поиску новых клиентов, увеличению рынков сбыта выпускаемой продукции. Предприятие по-прежнему продолжает вкладывать средства в модернизацию и усовершенствование основных фондов. Обновляется вычислительная и оргтехника.

ООО «Лава» столкнулось с проблемой ремонта импортного оборудования.

ООО «Полимер», ООО «Лава» в настоящее время сталкиваются с недостатком импортного сырья.

ООО «Полимер» оценивает объем производства в 2024 году в сумме 12 900,0 млн. руб., что на 9 % выше уровня 2023 года. ООО «Полимер» в октябре 2023 года заключило соглашение с Индийской компанией «Раджа Инжиниринг» на производство и поставку линии по производству трехслойной пленки. Стоимость контракта составила 1 миллион 320 тысяч долларов.

На сегодняшний день на производственной базе «Раджа Инжиниринг» проведены испытания. Идет процесс наладки и устранения недостатков работы производственной линии. В течении двух недель планируется отгрузка вышеуказанного оборудования.

ООО «Полимер» планирует в 2024 году заключение контрактов с «Раджа Инжиниринг» на поставку двух линий по производству трехслойной плёнки с производительностью около до 800 кг в час и до 400 кг в час.

ООО «Смит-Ярцево» оценивает объем производства в 2024 году в сумме 4 142,1 млн. руб., что на 9 % выше уровня 2023 года.

ООО «Смит-Ярцево» в прогнозном периоде планирует увеличить объемы производства за счет сформированного портфеля заказов и выйти на полную производственную мощность. Предприятие планирует расширение производственных участков, увеличение объемов производства.

ООО «Смит-Ярцево» также планирует увеличить число рабочих мест на 10 человек, а так же рост фонда заработной платы.

В производстве прочих неметаллических минеральных продуктов индекс производства в 2023 году составил 117,4%, по оценке в 2024 году – 106,0%.

В среднесрочной перспективе по вариантам прогноза индекс производства составит:

- (консервативный вариант) в 2025 году – 100,1 процента, в 2026 году – 100,2 процент, в 2027 году – 100,6 процента.

- (базовый вариант) в 2025 году – 101,2 процента, в 2026 году – 101,5 процента, в 2027 году – 102,0 процента.

Ведущие предприятия: Вяземский завод железобетонных шпал – филиал АО «БЭТ», ЗАО «Технографит», ООО «Вязьма-Брусит». Рост производства и реализации готовой продукции обусловлен следующими факторами: ООО «Вязьма-

Брусит» является крупным производителем продукции «Агромаг» и «Экопирен», что обуславливает наличие постоянного спроса на продукцию, проводится постоянное обновление производственного оборудования и техники, ведется постоянная работа по оптимизации и автоматизации выполнения производственных процессов.

ОАО «Завод ЖБИ», Вяземский завод ЖБШ – филиал ОАО «БЭТ», ООО «Вязьма-Брусит», ЗАО «Технографит» сохраняют объемы производства на последующие годы. ООО «ЗСК» прогнозирует увеличение объема выпускаемой продукции. Динамика развития отрасли производства прочих неметаллических минеральных продуктов будет определяться спросом на строительные материалы со стороны строительного сектора.

АО «Гласс Марект» один из крупнейших производителей стеклоизделий. Объем производства в 2024 году оценивается в сумме 2 988,5 млн. руб., что на 45,4% выше уровня 2023 года.

Рост объемов реализации продукции обусловлен тем, что увеличился выпуск продукции после проведенного ремонта производственных печей в 2021-2023 годах.

В металлургическом производстве индекс производства 2023 году составил 115,7%, по оценке в 2024 году – 101,0%.

В среднесрочной перспективе по вариантам прогноза индекс производства составит:

- (консервативный вариант) в 2025 году – 100,1 процента, в 2026 году – 100,2 процент, в 2027 году – 100,5 процента.

- (базовый вариант) в 2025 году – 101,0 процента, в 2026 году – 101,1 процента, в 2027 году – 101,3 процента.

Уровень развития отрасли в среднесрочной перспективе определяется деятельностью ООО «Ярцевский метзавод», ООО «ЕМФ-Технология». ООО «Ярцевский метзавод» специализируется на производстве арматуры.

В прогнозном периоде ООО «Ярцевский метзавод» в связи с вынужденным простоем из-за ремонта плавильной печи в 2024 году ожидается незначительное снижение объемов производства. Предприятие планирует сохранить достигнутые показатели 2023 года за счет снижения расходов путем оптимизации использования сырьевых ресурсов и заготовки, повышения производительности агрегатов, стабильности ценовой политики и т.д. ООО «ЕМФ-Технология», которое производит жидкий чугун для производства ливневых решеток разных номенклатур, планирует расширение производства – строительство цеха, приобретение литейных печей, технологического оборудования, формовочной линии. Предприятие планирует увеличивать число рабочих мест на 4-5 человек ежегодно.

В производстве готовых металлических изделий, кроме машин и оборудования индекс производства в 2023 году составил 151,6%, по оценке в 2024 году – 135,0%.

Индекс производства по вариантам прогноза составит:

- (консервативный вариант) в 2025 году – 105,0 процента, в 2026 году – 104,0 процент, в 2027 году – 103,5 процента.

- (базовый вариант) в 2025 году – 106,0 процента, в 2026 году – 105,0 процента, в 2027 году – 104,0 процента.

ООО «Банкон», ООО «Румопак» планируют сохранить в 2024 году достигнутый уровень производства в 2023 году.

Также значимым предприятием, определяющим развитие данного сектора, является ООО «Дорогобужкотломаш». На предприятии проведена модернизация производства. Продукция предприятия является импортозамещающей.

ООО «Дорогобужкотломаш» оценивает объем производства в 2024 году в сумме 3 458,6 млн. руб., что на 13 % выше уровня 2023 года.

АО «Смоленский авиационный завод» оценивает объем производства в 2024 году в сумме 40 040,47 млн. руб., что на 43,4 % выше уровня 2023 года. Данный рост обусловлен ростом гособоронзаказа.

АО «Авангард» оценивает объем производства в 2024 году в сумме 5 828,9 млн. руб., что на 6% выше уровня 2023 года.

В производстве компьютеров, электронных и оптических изделий индекс производства в 2023 году составил 105,6%, по оценке в 2024 году – 115,0%.

Индекс производства по вариантам прогноза составит:

- (консервативный вариант) в 2025 году – 102,0 процента, в 2026 году – 102,1 процент, в 2027 году – 102,3 процента.

- (базовый вариант) в 2025 году – 103,0 процента, в 2026 году – 103,1 процента, в 2027 году – 103,4 процента.

На уровень развития отрасли повлияли экономические показатели АО «НПП «Измеритель», ФГУП СПО «Аналитприбор», АО «Пирамида», ОАО «Теплоконтроль», АО «Сафоновский завод «Гидрометприбор».

По полученной информации, рост показателя отгрузки вышеуказанных предприятий обусловлен увеличением государственного оборонного заказа.

В производстве электрического оборудования индекс производства в 2023 году составил 63,0%, по оценке в 2024 году – 90,0%.

В прогнозном периоде индекс производства по вариантам прогноза составит:

- (консервативный вариант) в 2025 году – 100,0 процента, в 2026 году – 100,1 процент, в 2027 году – 100,2 процента.

- (базовый вариант) в 2025 году – 101,0 процента, в 2026 году – 101,1 процента, в 2027 году – 101,2 процента.

Основными предприятиями данной отрасли являются филиал ООО «Стеклосервис», ОАО «Смоленский завод радиодеталей», ООО «Завод сварочного оборудования «КаВик», ООО «Смоленский электротехнический завод».

ОАО «Смоленский завод радиодеталей» прогнозирует незначительное снижение объемов отгруженных товаров достигнутого в 2023 году.

ОАО «Смоленский завод радиодеталей» воспользовался федеральной мерой государственной поддержки (субсидией) на закупку технологического оборудования осуществляемого в соответствии с Постановлением Правительства РФ № 1867 от 20.10.2022 г. на сумму 329 255 тыс. руб. Оборудование установлено в конце 2023 года.

14 сентября 2022 года компания LEDVANCE подписала контракт о продаже завода в Смоленске с 1 января 2023 г. Новым инвестором является Российская группа компаний, осуществляющая свою деятельность под торговым знаком «Формула света» (ООО «Стекло-сервис»).

В производстве машин и оборудования, не включенных в другие группировки индекс производства в 2023 году составил 126,8%, по оценке в 2024 году – 93,0%.

Значимые предприятия данного вида деятельности – АО «Вяземский машиностроительный завод ООО «БалтЭнергоМаш».

В прогнозном периоде индекс производства по вариантам прогноза составит:

- (консервативный вариант) в 2025 году – 100,0 процента, в 2026 году – 100,2 процент, в 2027 году – 100,3 процента.

- (базовый вариант) в 2025 году – 101,0 процента, в 2026 году – 101,1 процента, в 2027 году – 101,3 процента.

В прогнозном периоде АО «Вяземский машиностроительный завод» планирует сохранить достигнутые показатели 2023 года.

В производстве автотранспортных средств, прицепов и полуприцепов индекс производства в 2023 году составил 145,7%, по оценке в 2024 году – 106,0%.

Значимые предприятия отрасли – ООО «Завод КДМ», ООО «Рославльские тормозные системы».

В прогнозном периоде индекс производства по вариантам прогноза составит:

- (консервативный вариант) в 2025 году – 100,0 процента, в 2026 году – 100,1 процент, в 2027 году – 100,2 процента.

- (базовый вариант) в 2025 году – 101,0 процента, в 2026 году – 101,2 процента, в 2027 году – 101,3 процента.

ООО «Завод Кдм» планирует по итогам 2024 года увеличить достигнутые показатели отгруженных товаров 2023 года на 8-10%.

ООО «Рославльские тормозные системы» оценивает объем производства в 2024 году в сумме 1 503,8 млн. руб., что на 5 % выше уровня 2023 года.

Совместно с ФГУП НАМИ и Правительством Смоленской области ООО «Рославльские тормозные системы» приступает к формированию плана комплексной модернизации. Благодаря реализации проекта ООО «Рославльские тормозные системы» начнут замещать импортную продукцию, востребованную ведущими автопроизводителями. Модернизированное предприятие внесёт мощный вклад в развитие промышленности в области.

В производстве прочих транспортных средств и оборудования индекс производства в 2023 году составил 126,1%, по оценке в 2024 году составит – 81,0%.

Развитие производства прочих транспортных средств и оборудования определяют предприятия – АО «Смоленский авиационный завод» и АО «Рославльский вагоноремонтный завод».

В прогнозном периоде индекс производства по вариантам прогноза составит:

- (консервативный вариант) в 2025 году – 103,6 процента, в 2026 году – 102,0 процент, в 2027 году – 102,5 процента.

- (базовый вариант) в 2025 году – 103,7 процента, в 2026 году – 103,0 процента, в 2027 году – 103,6 процента.

АО «Рославльский вагоноремонтный завод» планирует увеличить объем отгрузки товаров на 45 % в связи с освоением новых видов продукции, а также ростом объема заказов.

АО «Рославльский вагоноремонтный завод» запущен новый цех предприятия с современной и роботизированной производственной линией. Благодаря этому

завод станет крупнейшим изготовителем вагонных осей в стране. Новый цех будет выпускать 24 тыс. единиц продукции год, что увеличит общую мощность завода до 48 тыс. вагонных осей в год. В создание нового производства было вложено более 500 млн руб., 400 из которых – это льготный заём федерального Фонда развития промышленности. В новую роботизированную линию внедрён ряд уникальных технических решений. Они позволят выпускать инновационные оси колесных пар для вагонов с повышенной грузоподъёмностью. Кроме того, при их изготовлении используются отечественные осевые заготовки. Благодаря этому достигнута 100% локализация производства.

В производстве мебели индекс производства в 2023 году составил 72,2%, по оценке в 2024 году – 93,0%.

В прогнозном периоде индекс производства по вариантам прогноза составит:

- (консервативный вариант) в 2025 году – 100,0%, в 2026 году – 100,0%, в 2027 году – 100,1%.

- (базовый вариант) в 2025 году – 100,1%, в 2026 году – 101,0%, в 2027 году – 101,1%.

В числе предприятий, осуществляющих производство мебели преобладают субъекты малого и среднего предпринимательства.

Влияние на динамику производства окажет инвестиционный проект ООО «Евродизайн Индустрия» «Строительство завода по производству мебели в особой экономической зоне «Стабна». Период реализации проекта: 2024 – 2033 гг.

В производстве прочих готовых индекс производства в 2023 году составил 81,6%, по оценке в 2024 году – 110,0%.

В прогнозном периоде индекс производства по вариантам прогноза составит:

- (консервативный вариант) в 2025 году – 100,0 процента, в 2026 году – 100,0 процент, в 2027 году – 100,0 процента.

- (базовый вариант) в 2025 году – 101,0 процента, в 2026 году – 101,0 процента, в 2027 году – 101,0 процента.

Ведущими предприятиями данной отрасли являются ОАО «Смоленское СКТБУ СПУ», «Смоленский» филиал ФГУП «Московское ПрОП Минтруда России, АО «ПО «Кристалл».

Развитие данной отрасли определяет ведущее предприятие АО «ПО «Кристалл». На сегодняшний день АО «ПО «Кристалл» интегрировано в состав АК «АЛРОСА» (ПАО).

ОАО «Смоленское СКТБУ СПУ» планирует увеличить объем отгрузки товаров на 10% в 2024 году.

В ремонте и монтаже машин и оборудования индекс производства в 2023 году составил 123,3%, по оценке в 2024 году – 113,0%.

Значимым предприятием данного вида деятельности является ОАО «720 ремонтный завод средств обеспечения полетов», осуществляющее ремонт машин и оборудования в рамках государственного оборонного заказа.

ОАО «720 ремонтный завод средств обеспечения полетов» планирует сохранение объемов производства на уровне 2023 года.

В прогнозном периоде индекс производства по вариантам прогноза составит:

- (консервативный вариант) в 2025 году – 101,0 процента, в 2026 году – 100,1 процент, в 2027 году – 100,7 процента.

- (базовый вариант) в 2025 году – 101,5 процента, в 2026 году – 100,7 процента, в 2027 году – 100,9 процента.

Обеспечение электрической энергией, газом и паром; кондиционирование воздуха

В «Обеспечение электрической энергией, газом и паром; кондиционирование воздуха» в 2023 году индекс производства составил 102,6%.

По оценке 2024 года в «Обеспечение электрической энергией, газом и паром; кондиционирование воздуха» индекс производства составит 98,1%.

Объем производства по данному виду экономической деятельности напрямую связан с работой Филиала ОАО «Концерн Росэнергоатом» «Смоленская атомная станция». По данным предприятия в 2025 году прогнозируется снижение объема отгруженных товаров собственного производства, выполненных работ и услуг собственными силами, что в значительной степени повлияет не только на индекс производства по данному виду деятельности, но и на общий индекс промышленного производства по Смоленской области в 2025 году.

На индекс в 2024 году и на индекс производства на среднесрочную перспективу влияние также окажет:

– снижение объема отгруженных товаров собственного производства по электроэнергии филиала АО «Квадра» – «Смоленская генерация» на 2023 – 2024 гг.:

- с августа 2023 года по ноябрь 2024 года проводилась реконструкция ТГ-3 мощностью 110 МВт на Смоленской ТЭЦ-2 (распоряжение Правительства Российской Федерации от 2 августа 2019 года №1713-р),

- с августа 2024 года по ноябрь 2025 года будет проводиться реконструкция ТГ-2 мощностью 105 МВт на Смоленской ТЭЦ-2 (распоряжение Правительства Российской Федерации от 7 февраля 2020 года №232-р), что приведет к снижению объема выработки электроэнергии и снижению объема реализации мощности;

– в 2025-2026 году планируется увеличение объема отгруженных товаров собственного производства по электроэнергии филиала АО «Квадра» – «Смоленская генерация», обусловлено тем, что с 01.12.2024 года будет введена в эксплуатацию после реконструкции ТГ-3 с установленной мощностью 130 МВт, а с 01.12.2025 – ТГ-2 с установленной мощностью 130 МВт, соответственно будет увеличение выработки электроэнергии и увеличение объема реализации мощности, так же в период 2026-2027 гг. филиал будет получать повышенную ставку за мощность в рамках программы модернизации оборудования ТЭС, прошедшего конкурентный отбор модернизируемых мощностей (КОММод).

В прогнозном периоде индекс производства по вариантам прогноза составит:

- (консервативный вариант) в 2025 году – 95,0 процента, в 2026 году – 105,0 процент, в 2027 году – 101,0 процента.

- (базовый вариант) в 2025 году – 97,0 процента, в 2026 году – 105,7 процента, в 2027 году – 101,6 процента.

Структура потребления электроэнергии за 2023 год:

	млн. кВт·ч	%
Потреблено электроэнергии – всего	6 898,9	100
в том числе по видам экономической деятельности:		
Сельское, лесное хозяйство, охота, рыболовство и рыбоводство	95,5	1,4%
Добыча полезных ископаемых, обрабатывающие производства, обеспечение электрической энергией, газом и паром; кондиционирование воздуха, водоснабжение; водоотведение, организация сбора и утилизации отходов, деятельность по ликвидации загрязнений	4393,2	63,7%
Строительство	54,4	0,8%
Оптовая и розничная торговля	169,2	2,5%
Транспорт и связь	364,2	5,3%
Деятельность в области информации и связи	62,3	0,9%
Прочие виды деятельности	239,9	3,5%
Потреблено населением	959,9	13,9%
Потери в электросетях общего пользования	560,5	8,1%

Водоснабжение; водоотведение, организация сбора и утилизации отходов, деятельность по ликвидации загрязнений

В «Водоснабжение; водоотведение, организация сбора и утилизации отходов, деятельность по ликвидации загрязнений» индекс производства в 2023 году составил 99,4%.

По оценке в 2024 году в «Водоснабжение; водоотведение, организация сбора и утилизации отходов, деятельность по ликвидации загрязнений» индекс производства составит 90,3%.

В прогнозном периоде индекс производства по вариантам прогноза составит:

- (консервативный вариант) в 2025 году – 95,5 процента, в 2026 году – 100,1 процент, в 2027 году – 99,5 процента.

- (базовый вариант) в 2025 году – 96,0 процента, в 2026 году – 100,5 процента, в 2027 году – 99,9 процента.

Динамика развития отрасли «Водоснабжение; водоотведение, организация сбора и утилизации отходов, деятельность по ликвидации загрязнений» будет определяться динамикой численности населения, индекса производства – «Обрабатывающие производства», индекса производства «Обеспечение электрической энергией, газом и паром; кондиционирование воздуха» и динамикой реальных располагаемых доходов населения.

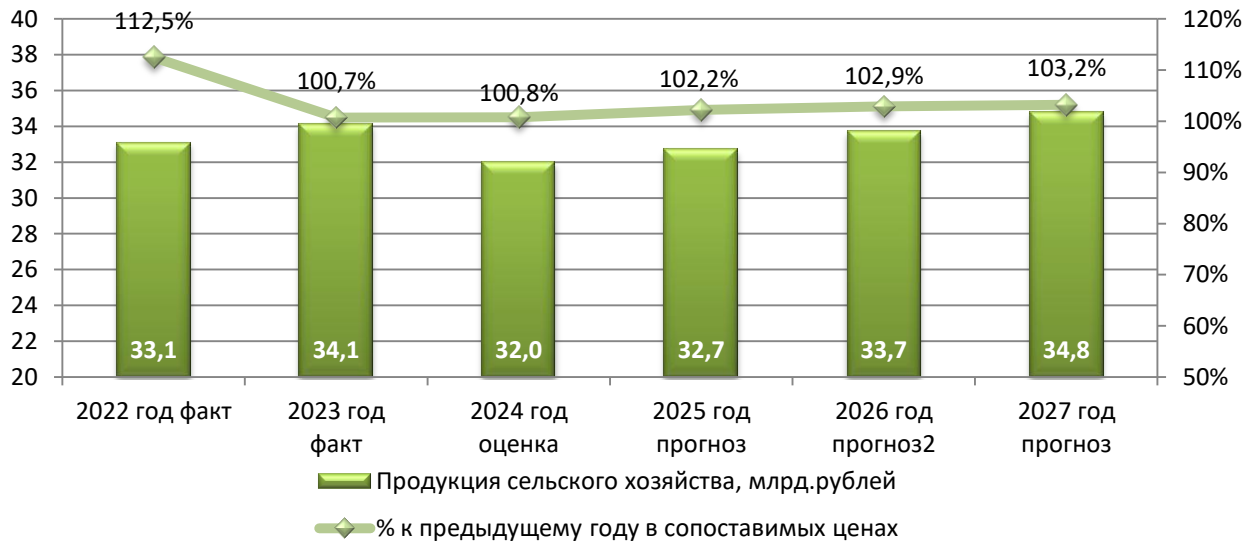
6. Сельское хозяйство

Агропромышленный комплекс и его базовая отрасль – сельское хозяйство являются приоритетными сферами экономики региона, формирующими агропродовольственный рынок, продовольственную безопасность, трудовой потенциал сельских территорий.

В валовом региональном продукте доля сельского хозяйства составляет 4,0 %.

Сельскохозяйственным производством занимаются около 400 сельскохозяйственных организаций и крестьянских (фермерских) хозяйств, включая индивидуальных предпринимателей, а также около 118 тыс. граждан, ведущих личное подсобное хозяйство.

Производство продукции сельского хозяйства всеми категориями хозяйств (базовый вариант)



Животноводство является базовой отраслью сельского хозяйства. В структуре его продукция составляет 56,2%. Растениеводство специализируется на производстве зерновых, зернобобовых, кормовых культур, рапса. По природно-климатическим условиям Смоленская область привлекательна для производства льна-долгунца, рапса, картофеля и овощей.

Развитие сельского хозяйства характеризуется неравномерностью производства продукции сельского хозяйства по годам. Неблагоприятные агрометеорологические условия с периодичностью раз в три – четыре года оказывают негативное воздействие на формирование урожая основных сельскохозяйственных культур, производство сельскохозяйственной продукции, что находит отражение в колебаниях индексов производства валовой продукции сельского хозяйства.

В 2023 году в хозяйствах всех категорий произведено валовой продукции сельского хозяйства на сумму 34,1 млрд. рублей в фактических ценах, что в сопоставимой оценке к уровню 2022 года составляет 100,7%. На долю сельскохозяйственных организаций приходится 71% от валового производства продукции, крестьянских (фермерских) хозяйств и индивидуальных предпринимателей – 7%, хозяйств населения – 22%.

В соответствии с оценкой 2024 года валовое производство продукции сельского хозяйства во всех категориях хозяйств составит 32,0 млрд. рублей, или 100,8 % в сопоставимой оценке к уровню 2023 года.

Согласно консервативному варианту прогноза в 2027 году валовое производство продукции сельского хозяйства во всех категориях хозяйств составит

34,4 млрд. рублей, индекс производства продукции сельского хозяйства составит 102,2 % в сопоставимой оценке к уровню 2026 года.

Согласно базовому варианту прогноза в 2027 году валовое производство продукции сельского хозяйства во всех категориях хозяйств составит 34,8 млрд. рублей, индекс производства продукции сельского хозяйства составит 103,2 % в сопоставимой оценке к уровню 2026 года.

Рост объемов производства сельскохозяйственной продукции в прогнозируемом периоде будет обеспечен за счет увеличения посевных площадей сельскохозяйственных культур на фоне роста показателей урожайности сельскохозяйственных культур, а также роста продуктивности сельскохозяйственных животных. Вместе с тем следует отметить, что в рамках консервативного и базового вариантов прогноза расчеты на среднесрочную перспективу до 2027 года произведены с учетом основных тенденций развития отрасли, прогнозируемых в рассматриваемом периоде (2024 – 2027 годы).

Эффективность производственно-финансовой деятельности сельскохозяйственных товаропроизводителей во многом зависит от конкурентоспособности, производимой ими продукции. Однако большинство из них не получают прибыли, достаточной для развития производства за счет собственных средств, а также привлечения и обслуживания заемных средств. Кроме того, агрометеорологические условия оказывают существенное влияние на производственные результаты и вносят существенные коррективы в намеченные производственные планы.

Консервативный вариант прогноза развития агропромышленного комплекса на 2025 – 2027 годы с оценкой 2024 года предполагает, что возможности развития сельскохозяйственных товаропроизводителей будут ограничены за счет неблагоприятного влияния факторов внешней среды. Неблагоприятные условия рыночной конъюнктуры, недофинансирование отрасли, обусловленное, в том числе закредитованностью хозяйствующих субъектов, могут привести к ухудшению финансового состояния ряда предприятий и приостановке реализации инвестиционных проектов.

Базовый вариант прогноза предполагает, что развитие будет осуществляться в относительно благоприятных условиях, что позволит в большей степени использовать имеющийся потенциал, в том числе в рамках развития действующего производства и реализации инвестиционных проектов в отрасли.

В настоящее время в сфере агропромышленного комплекса Смоленской области реализуются следующие инвестиционные проекты:

- ООО «АПХ «Добронравов АГРО» реализует инвестиционный проект по созданию сельскохозяйственного предприятия по выращиванию зерновых культур и рапса;
- ООО «Птицефабрика «Сметанино» планирует реализацию инвестиционного проекта в сфере птицеводства;
- ООО «Товарищество льняная мануфактура» реализует инвестиционный проект в сфере льноводства;
- ООО «Городнянские сады» реализует инвестиционный проект по закладке интенсивного яблоневого сада с установкой системы капельного орошения;

- ООО «Золотая нива» реализует инвестиционный проект по расширению молочной фермы за счет строительства новых и модернизации действующих мощностей;

- ООО «Агрокомплекс Духовщина» реализует инвестиционный проект по строительству животноводческого комплекса и другие.

Также в настоящее время проводятся переговоры с другими инвесторами, для которых ключевым моментом для принятия решения о реализации инвестиционных проектов является наличие земельных ресурсов, имеющихся в регионе в достаточном количестве.

Учитывая особенности функционирования и развития отрасли сельского хозяйства, государственная поддержка является необходимым инструментом, обеспечивающим ее развитие.

Стратегические направления развития сельского хозяйства Смоленской области определены рамками Государственной программы развития сельского хозяйства и регулирования рынков сельскохозяйственной продукции, сырья и продовольствия, утвержденной постановлением Правительства Российской Федерации от 14.07.2012 № 717. В целях реализации мероприятий Государственной программы на территории региона постановлением Администрации Смоленской области от 20.11.2013 № 928 утверждена областная государственная программа «Развитие сельского хозяйства и регулирование рынков сельскохозяйственной продукции, сырья и продовольствия в Смоленской области» (далее – областная государственная программа).

Мероприятия областной государственной программы направлены на увеличение объемов производства и реализации продукции сельского хозяйства, производимой в Смоленской области, повышение ее конкурентоспособности на агропродовольственном рынке, обеспечение финансовой устойчивости товаропроизводителей агропромышленного комплекса, а также на комплексное развитие сельских территорий Смоленской области, воспроизводство и повышение эффективности использования ресурсного потенциала в аграрном секторе экономики Смоленской области.

В 2024 году на реализацию программных мероприятий планируется направить 1646,3 млн. рублей средств государственной поддержки, из них средства федерального бюджета – 774,7 млн. рублей, средства областного бюджета – 871,6 млн. рублей.

Государственная поддержка сельскохозяйственных товаропроизводителей преимущественно оказывается путем предоставления субсидий на компенсацию части фактически произведенных затрат, в том числе:

- на проведение комплекса агротехнологических работ;
- на развитие производства зерновых и технических культур;
- на закладку и уход за многолетними насаждениями;
- на развитие племенной деятельности;
- на развитие молочного и мясного скотоводства;
- на поддержку производства товарной рыбы и рыбопосадочного материала;
- на проведение технической и технологической модернизации;
- на управление сельскохозяйственными рисками;

- на проведение культуртехнических мероприятий и известкования;
- на поддержку малых форм хозяйствования в сельской местности (в виде предоставления грантов на развитие семейных ферм; развитие сельскохозяйственной потребительской кооперации; развитие сельского туризма; реализации мероприятий регионального проекта «Акселерация субъектов МСП»).

Реализация мероприятий государственной поддержки позволит повысить эффективность функционирования агропромышленного комплекса Смоленской области, а также достичь уровня производства основных видов продовольственных товаров, достаточного для обеспечения продовольственной безопасности региона.

7. Инвестиции

В 2023 году общий объем инвестиций Смоленской области по полному кругу организаций составил рекордное значение – 94 644,2 млн. рублей, индекс физического объема инвестиций в основной капитал составил 128,9% к уровню 2022 года.

Прогноз развития инвестиционной деятельности в Смоленской области по базовому варианту предполагает минимизацию геополитических рисков в условиях поддержки крупных частных инвестиционных проектов, в том числе за счет внедрения регионального инвестиционного стандарта, а также через механизмы соглашения о защите и поощрении капиталовложений.

В регионе существенно улучшены условия получения налоговых преференций, снижены требования по объему капитальных вложений для предоставления в аренду без проведения торгов земельных участков в целях реализации масштабных инвестиционных проектов в разных сферах экономики; расширена сфера применения преференции по налогу на имущество организаций при осуществлении инвестиционной деятельности – с 2024 года данной льготой наравне с промышленными предприятиями региона могут воспользоваться и организации сельского хозяйства. Запущен новый механизм поддержки – снижение налога на прибыль организаций для участников региональных инвестиционных проектов

Объем инвестиций в основной капитал за счет всех источников финансирования оценивается на уровне 106 730,1 млн. рублей, индекс физического объема инвестиций в основной капитал – 101% к уровню 2023 года.

Рост объема капитальных вложений в 2024 году в основном обусловлен ростом инвестиционной активности организаций в следующих отраслях.

Так в сельском хозяйстве ООО «Золотая нива» приступило к активной фазе реализации проекта по расширению молочной фермы и строительству площадки по выращиванию молодняка, ООО «Птицефабрика «Сметанино» начало реализацию инвестиционных проектов по развитию растениеводства и строительству объектов животноводства.

В обрабатывающей промышленности рост инвестиций обусловлен реализацией рядом предприятий крупных инвестиционных проектов:

- ООО «ВЗК» приступил к реконструкции цеха по производству комбикормов в г. Вязьме;
- ООО «ЭГГЕР ДРЕВПРОДУКТ ГАГАРИН» осуществил закупку

дорогостоящего оборудования в рамках реализации проекта по расширению производства напольных покрытий и модернизации производства ДСП;

- в производстве химических веществ и химических продуктов ПАО «ДОРОГОБУЖ» продолжает обновление действующих производственных фондов;

- АО НПП «ИЗМЕРИТЕЛЬ» продолжает проект по техническому перевооружению;

- ОАО «Рославльский вагоноремонтный завод» продолжил реализацию проекта по строительству цеха по производству осей колесных пар мощностью 24 тысячи осей в год.

Значительный объем инвестиций будет направлен на начавшееся в 2023 году строительство школы в микрорайоне Королевка г. Смоленска и онкологического диспансера в г. Смоленске.

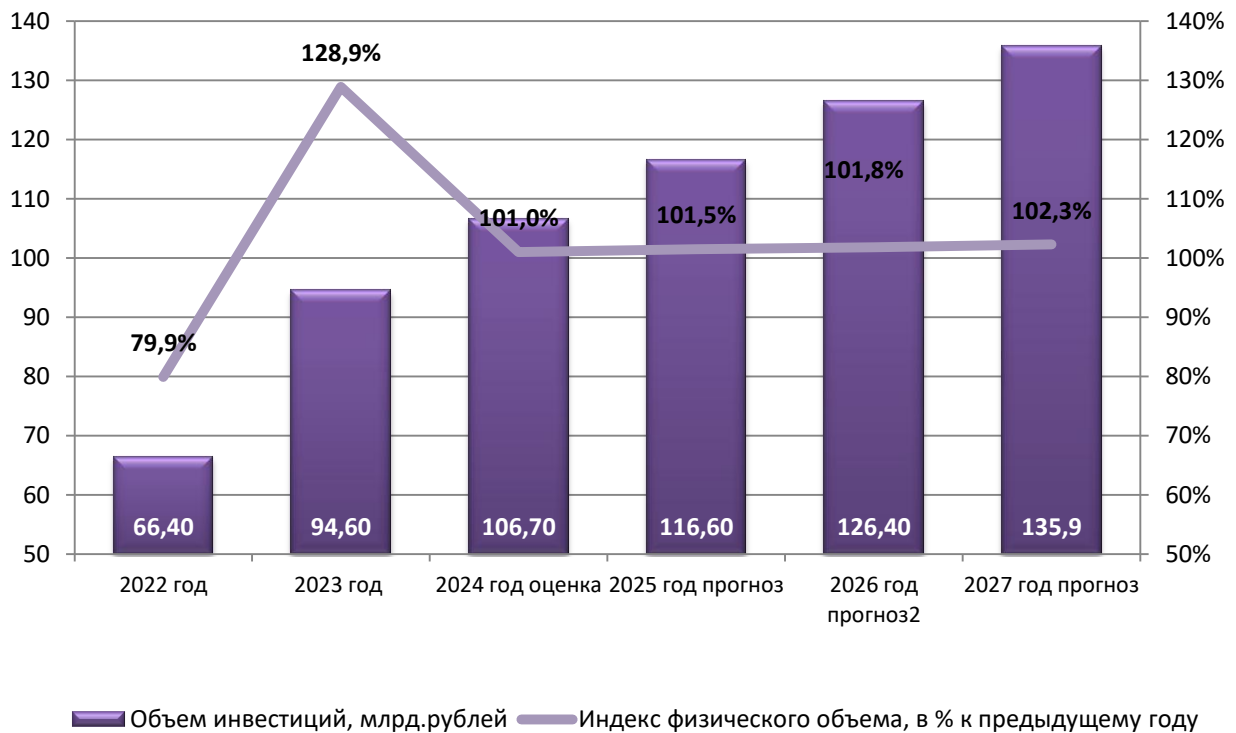
Вместе с тем по ряду отраслей в 2024 году планируется сокращение объемов инвестиций. Так значительное сокращение капиталовложений планируется в деятельности по обеспечению электрической энергией и паром за счет сокращения инвестиций филиалом АО «Концерн Росэнергоатом» «Смоленская атомная станция». В производстве резиновых и пластмассовых изделий снижение объемов обусловлено завершением инвестиционного проекта ООО «Полимер» по строительству производственного комплекса «Полимер-2».

В предстоящий среднесрочный период 2025-2027 гг. прогнозируется дальнейший рост объема инвестиций в основной капитал. Несмотря на геополитическую и экономическую обстановку, все возможные усилия и инструментарий региональных и муниципальных властей направлены на поддержание бизнеса, принятие дополнительных мер по поддержке субъектов предпринимательства и инвестиционной деятельности.

В 2025 году прогнозируется рост объемов инвестиций по консервативному и базовому вариантам и составит 115 187,5 млн. рублей и 116 593,5 млн. рублей соответственно, индекс физического объема инвестиций в основной капитал составит 100,2% и 101,5% соответственно.

Прогнозируется, что общий объем инвестиций в основной капитал в 2026 году составит 123 103,3 млн. рублей в рамках консервативного варианта и 126 448,2 млн. рублей в рамках базового. При этом индекс физического объема инвестиций в основной капитал составит – 100,3% и 101,8% соответственно.

При условии улучшения экономической ситуации и повышения инвестиционной активности предприятий к 2027 году прогнозируется увеличение объема инвестиций: в рамках консервативного варианта объем инвестиций составит 131 622,8 млн. рублей; в рамках базового варианта – 135 852,8 млн. рублей. Темп роста в сопоставимых ценах составит 101,7% и 102,3% соответственно.



В целом в среднесрочной перспективе положительная динамика будет обусловлена инвестиционной активностью таких организаций, как филиал АО «Концерн Росэнергоатом» «Смоленская атомная станция» (в том числе строительство Смоленской АЭС-2), ООО ТК «Смоленский», ООО «ВЗК», АО «Смоленский авиационный завод», ООО «Золотая Нива», ОАО «НПП ИЗМЕРИТЕЛЬ», ООО «ЭГГЕР ДРЕВПРОДУКТ ГАГАРИН», ООО «Балтутино», ООО «Юнипроф».

Кроме того, существенный вклад в общий объем инвестиций региона также вносят малые предприятия, реализующие на территории области значимые инвестиционные проекты в различных отраслях экономики.

8. Строительство

Прогноз развития строительства разработан с учетом динамики инвестиционного спроса и развития жилищно-строительного комплекса Смоленской области.

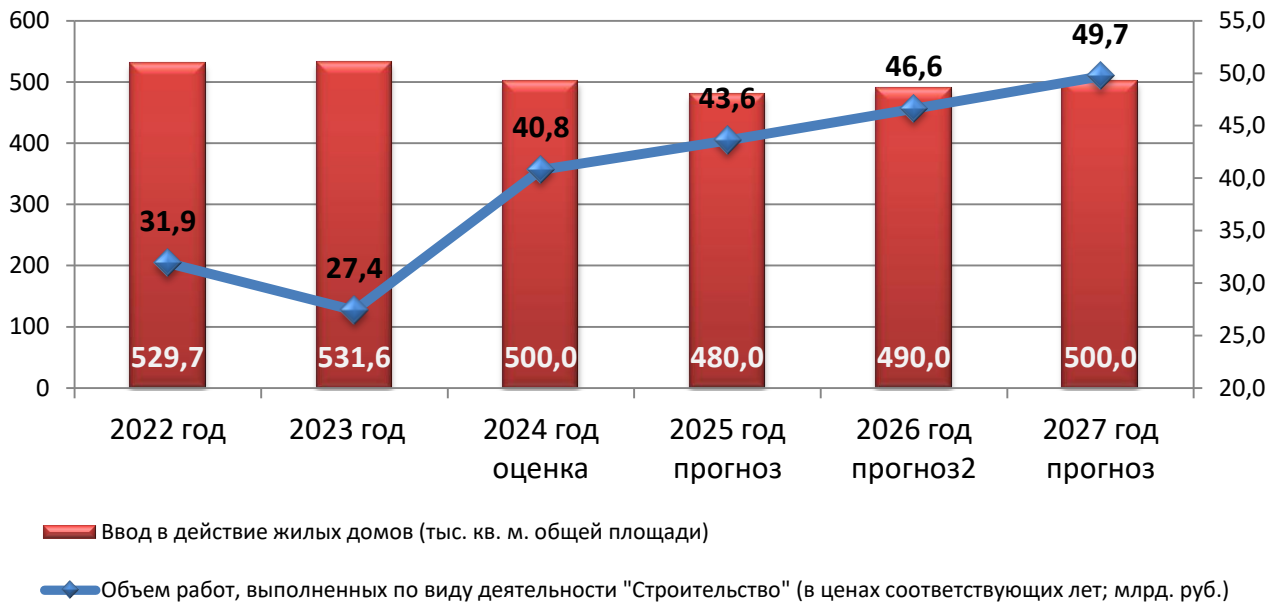
В прогнозном периоде индекс физического объема работ, выполненных по виду деятельности «Строительство» по вариантам прогноза составит:

- (консервативный вариант) в 2025 году – 100,1 процента, в 2026 году – 100,2 процента, в 2027 году – 100,6 процента.
- (базовый вариант) в 2025 году – 101,2 процента, в 2026 году – 101,5 процента, в 2027 году – 102 процента.

По итогам 2023 года введено 531,6 тыс. кв. метров общей площади жилья, что составляет 100,4% к уровню 2022 года. Организациями всех форм собственности построено 206,4 тыс. кв. метров общей площади жилых помещений.

Индивидуальными застройщиками введено 325,2 тыс. кв. метров, что составляет 61,2% от общего количества введенного жилья.

Ввод в действие жилых домов, тыс.кв.м. (базовый вариант)



По варианту 1. (*консервативный метод*).

К 2027 году показатель по вводу жилья по прогнозу составит 410 тыс.кв. метров.

Прогнозное значение объемов жилищного строительства определено заключенным с Министерством строительства и жилищно-коммунального хозяйства Российской Федерации соглашением о реализации регионального проекта «Жилье» на территории Смоленской области. В соответствии с требованиями Минстроя России региональный проект приведен в соответствие с федеральным проектом «Жилье» в части, касающейся показателей по вводу жилья. Паспорт по региональному проекту «Жилье» утвержден в электронном виде в подсистеме управления национальными проектами в государственной интегрированной информационной системе «Электронный бюджет».

По варианту 2. (*базовый метод*). К 2027 году ожидаемый показатель по вводу жилья должен составить 500 тыс.кв. метров.

В настоящее время в сфере строительства прогнозируется уменьшение объемов ввода индустриального жилищного строительства, что обусловлено снижением спроса на жилье в связи с повышением ключевой ставки и изменений условий льготной ипотеки, увеличением стоимости строительства за счет увеличения стоимости строительных материалов.

9. Внешняя торговля

Публикация данных по статистике внешней торговли товарами временно, до особого указания, приостановлена.

10. Малое и среднее предпринимательство, включая микропредприятия

Реализация государственной политики в сфере развития малого и среднего предпринимательства в регионе осуществляется в рамках областной государственной программы «Экономическое развитие Смоленской области, включая создание благоприятного предпринимательского и инвестиционного климата» (далее – Программа), а также национального проекта «Малое и среднее предпринимательство и поддержка индивидуальной предпринимательской инициативы».

Целью Программы является создание благоприятных условий для ведения предпринимательской деятельности и устойчивого развития малого и среднего предпринимательства, повышение его вклада в социально-экономическое развитие Смоленской области.

По данным Росстата фактическое количество малых и средних предприятий (включая микропредприятия) по Смоленской области составило 16 923 единицы по состоянию на конец 2022 года и 16 198 единицы – по состоянию на конец 2023 года.

По итогам 2023 года на территории Смоленской области наблюдается снижение числа юридических лиц на 4,37% или 740 единиц, относящихся к категории малого и среднего предпринимательства (далее – МСП). При этом наибольшее сокращение количества МСП-юридических лиц отмечается в категории микропредприятий (на 733 единицы или 4,73%).

Необходимо отметить снижение числа действующих предприятий категории «средние» за год на 10 ед. (-7,69%). 29 организаций, исключенных за 2023 год из категории «средние», 8 перешли в категорию «крупные» (доходы за 2022 год превысили 2 млрд. руб.), 10 перешли в категорию «малые», 6 перешли в категорию «микро», 2 исключены из Единого реестра без объективной причины, 2 ликвидированы и 1 перерегистрировано в другом регионе (г. Санкт-Петербург). Из 19 организаций, включенных с начала 2023 года в категорию «средние», 2 были отнесены к субъектам МСП впервые, 4 были ранее исключены и после перерыва вновь включены как «средние», 8 перешли из категории «малых» в категорию «средних» и 4 перешли из категории «микро» в категорию «средних».

По итогам 2023 года структура МСП по видам осуществляемой деятельности в целом не изменилась. Наибольшая доля предприятий осуществляет деятельность в сфере оптовой и розничной торговли (40,8%), строительства (11,6%), транспортировки и хранения (10,7%).

Анализ видов деятельности субъектов МСП по их количеству показывает, что по основным видам отмечается спад:

- строительство (снижение доли на 1,1%) – на 280 единиц;
- обрабатывающее производство (снижение доли на 0,1%) – на 90 единиц;
- транспортировка и хранение (сохранение доли на уровне 10,7%) – на 79 единиц;
- торговля оптовая и розничная (увеличение доли на 1,6%) – на 57 единиц;
- сельское, лесное хозяйство, охота, рыболовство и рыбоводство (сохранение доли на уровне 3,6%) – на 20 единиц.

Несмотря на внедряемые меры поддержки, существует ряд значимых причин, которые повлияли на снижение количества субъектов МСП. Основными из них являются последствия санкций, проведение специальной военной операции, изменения в законодательстве, отток предпринимателей в режим самозанятых, усиление конкуренции.

Российским компаниям в условиях введенных ограничений на экспорт и импорт приходится менять наработанную практику и бизнес-модели, в некоторых случаях менять профиль и направления деятельности, формировать новые квалификационные требования к нанимаемым специалистам.

По оценке в 2024 году, исходя из ситуации, связанной с действием антироссийских санкций недружественных стран, которые повлияли на общее состояние экономики страны, количество малых и средних предприятий (включая микропредприятия) в Смоленской области составит 15 536 единиц (сокращение на 4,0% к 2023 году). Также стоит отразить, что, согласно данным Единого реестра субъектов МСП, меняется общая структура малых и средних предприятий (включая индивидуальных предпринимателей) в части сокращения количества юридических лиц и роста количества индивидуальных предпринимателей.

Основные сложности, с которыми столкнулись владельцы бизнеса, связаны с ростом цен у поставщиков, сокращением спроса, снижением объемов производства и заказов, трудности из-за прекращения поставок материалов и товаров.

В числе других проблем – это рост издержек на сбыт товара, задержки платежей от контрагентов, сокращение финансовых резервов, проблемы из-за усиления конкуренции на рынке и трудности с поставками из России, а также последствия проведения специальной военной операции.

По прогнозу в 2025 году по консервативному варианту число малых и средних предприятий, включая микропредприятия, составит 15 536 единиц, по базовому – 15 613 единиц; в 2026 году – 15 567 единиц по консервативному варианту и 15 769 единиц – по базовому; в 2027 году – 15 598 единиц по консервативному варианту и 15 927 единиц – по базовому.

Таким образом, общий прирост количества малых и средних предприятий с отчетного 2024 года до конца прогнозного периода составит 391 единицу или 2,5% по базовому варианту. Основным объемом увеличения количества малых и средних предприятий ожидается в крупных муниципальных образованиях (город Смоленск, Смоленский, Вяземский, Гагаринский), тогда как относительно небольшие муниципальные образования (Глинковский, Кардымовский, Темкинский и другие районы) прогнозируют незначительное увеличение этого показателя или сохранение прошлогоднего уровня. Это вызвано как общим снижением численности населения в малых муниципальных образованиях, так и сложившимися экономическими условиями.

В целом запланированный рост количества субъектов малого и среднего предпринимательства к 2027 году обусловлен преимуществами официального ведения бизнеса, так как официальная регистрация и соответственно наличие сведений о предпринимателях в Едином реестре позволяет претендовать на меры государственной поддержки. Кроме того, реализация мероприятий, направленных на достижение национальных целей развития Российской Федерации до 2030 года,

определенных Указом Президента Российской Федерации от 07.05.2024 № 309, будет способствовать обеспечению устойчивого экономического и социального развития всех регионов, включая рост доходов работников в сфере малого и среднего предпринимательства, структурные и качественные изменения сектора малого и среднего предпринимательства, в том числе такие как увеличение доли средних предприятий и продолжительности жизни малых и средних предприятий, стимулирование доступа малых и средних предприятий к закупкам крупнейших заказчиков.

Среднесписочная численность работников малых и средних предприятий, включая микропредприятия (без внешних совместителей), в 2022 году составила 69,8 тыс. человек, в 2023 году – 68,7 тыс. человек.

В 2024 году, по оценке, среднесписочная численность работников малых и средних предприятий, включая микропредприятия (без внешних совместителей), составит 67,983 тыс. человек.

Опираясь на данные основных параметров сценарных условий социально-экономического развития Российской Федерации на 2025 год и на плановый период 2026 и 2027 годов, разработанные Минэкономразвития России, по прогнозу, в 2025 году среднесписочная численность составит 68,323 тыс. человек по консервативному варианту и 68,663 тыс. человек – по базовому варианту. В 2026 году численность работников прогнозируется в количестве 69,006 тыс. и 69,693 тыс. человек соответственно. К концу 2027 года численность работников прогнозируется на уровне 70,042 тыс. человек в консервативном варианте и 71,784 тыс. человек – в базовом.

В условиях действующих импортных ограничений, высокой неопределенности относительно среднесрочных тенденций в экономике, а также проведением специальной военной операции, процесс сокращения среднесписочной численности работников малых и средних предприятий сохранится до конца года. Кроме того, сокращение численности занятых связано с нежеланием предпринимателей официально оформлять сотрудников, а также расширение практики работы с самозанятыми гражданами по договорам гражданско-правового характера. Также невысокие темпы прогнозируемого роста обусловлены активизацией деятельности крупных промышленных предприятий по трудоустройству необходимых специалистов, а также оттоком, связанным с мобилизацией мужской части трудоспособного населения.

При этом, относительно низкий уровень доходов работников сферы малого и среднего предпринимательства по сравнению с крупным бизнесом является значимым фактором, ограничивающим приток в малый и средний бизнес квалифицированных кадров, включая молодежь.

Исследования и в России, и за рубежом показывают, что эффективные и динамично развивающиеся предприятия малого и среднего предпринимательства в течение двух-трех лет накапливают ресурсы для перехода в состояние средних и крупных. Но, при этом основная масса предприятий малого бизнеса остается в состоянии небольших и сравнительно низкопроизводительных предприятий несмотря на то, что именно укрупнение предприятий создает условия для вложения значительных средств в собственные разработки и инновационное развитие.

Оборот малых и средних предприятий Смоленской области (включая микропредприятия) в 2022 году составил 517,8 млрд. рублей, по итогам 2023 года – 574,2 млрд. рублей, рост составил 10,9%.

По оценке в 2024 году значение показателя должно составить 612,12 млрд. рублей. Ожидаемое увеличение на 37,9 млрд. рублей (на 6,6%) в 2024 году обусловлено предполагаемым ростом оборота розничной торговли и сферы строительства, а также влиянием инфляции.

По прогнозу в период с 2025 по 2027 годы оборот составит: в 2025 году – 640,89 млрд. рублей по консервативному варианту и 643,95 млрд. рублей по базовому; в 2026 году – 666,52 млрд. рублей по консервативному варианту и 670,35 млрд. рублей по базовому; в 2027 году – 693,18 млрд. рублей по консервативному варианту и 697,16 млрд. рублей по базовому варианту.

Учитывая, что неопределенность относительно динамики восстановления экономики остается высокой, общий прирост значения показателя с отчетного 2024 года до конца прогнозного периода составит 85,04 млрд. рублей или 13,9% по базовому варианту, что выше прироста прогнозируемого количества малых и средних предприятий (2,5% за этот же период). Это связано с ростом цен, ростом логистических затрат и издержек в целом, а также ростом уровня инфляции, что также влияет на увеличение оборота.

Рост показателей в 2024 году планируется за счет оказания системной поддержки малого и среднего предпринимательства Смоленской области в рамках реализации мероприятий национального проекта «Малое и среднее предпринимательство и поддержка индивидуальной предпринимательской инициативы».

Кроме того, положительная динамика будет обеспечена благодаря своевременным государственным мерам поддержки бизнеса. Стабилизации ситуации на рынке труда способствуют меры поддержки бизнеса в виде льготного кредитования (выгодные условия для бизнеса при условии сохранения среднесписочной численности персонала), снижения страховых взносов, налоговой политики, направленной на беспшовный переход к альтернативным налоговым режимам, мерам поддержки бизнеса организациями инфраструктуры поддержки субъектов МСП в рамках реализации национального проекта «Малое и среднее предпринимательство и поддержка индивидуальной предпринимательской инициативы».

В 2024 году вдвое увеличен объем господдержки бизнеса. Так на финансовую поддержку субъектам малого и среднего предпринимательства Смоленской области дополнительно за счет средств областного бюджета предусмотрено 185 млн рублей, в том числе:

- 150 млн. рублей – для предоставления субсидий субъектам малого и среднего предпринимательства, заключившим договор (договоры) лизинга оборудования с российскими лизинговыми организациями в целях создания, и (или) развития, и (или) модернизации производства товаров (работ, услуг), на возмещение части затрат на уплату первого взноса (аванса);

- 33,0 млн. рублей – для предоставления грантов начинающим субъектам малого и среднего предпринимательства на реализацию проектов в сфере предпринимательства во всех муниципальных образованиях региона;

- 2,0 млн. рублей – субсидия субъектам малого и среднего предпринимательства на создание/обеспечение деятельности Центра молодежного инновационного творчества;

- 10,15 млн. рублей – субсидия микрокредитной компании «Смоленский областной фонд поддержки предпринимательства» на предоставление микрозаймов начинающим предпринимателям.

С 51 млн до 93,6 млн руб. возрос объем средств, направляемых на развитие малого бизнеса в сельском хозяйстве.

Также до 374,5 млн руб. увеличена капитализация регионального фонда развития промышленности.

Кроме того, в рамках популяризации предпринимательской деятельности проводится информационная кампания в средствах массовой информации, социальных сетях, размещается реклама на баннерах и радио, осуществляется публикация историй успеха смоленских предпринимателей.

На регулярной основе проводятся встречи с действующими и потенциальными предпринимателями в целях популяризации предпринимательства и информирования о мерах поддержки. Так в апреле Министерством совместно с центром «Мой бизнес» были осуществлены выезды в 9 районов.

Центр «Мой бизнес» продолжает оказывать содействие гражданам, желающим заключить социальный контракт по направлению «осуществление предпринимательской деятельности». В рамках данной работы еженедельно проводятся семинары по составлению бизнес планов, проводится обучение основам ведения бизнеса, консультирование по регистрации предпринимателей.

11. Потребительский рынок

На территории Смоленской области по состоянию на 01.01.2024 осуществляли свою деятельность более 8,5 тыс. торговых объектов. Оборот розничной торговли в 2023 году составил 233 449,9 млн. рублей, что в товарной массе на 7,3 % больше, чем в 2022 году. Фактическая обеспеченность населения региона стационарными торговыми объектами составила 6 487 торговых объектов, что почти вдвое превышает установленный минимальный норматив (3 318 торговых объектов).

Ежегодно увеличивается доля современных форматов торговли, в том числе торговых центров, гипермаркетов, магазинов шаговой доступности, супермаркетов, объединенных в торговые сети. Рост конкуренции между торговыми компаниями способствует повышению уровня сервиса и качества обслуживания потребителей через внедрение современных технологий обслуживания, увеличивается количество предприятий потребительского рынка региона, успешно внедряющих безналичные формы оплаты товаров и услуг пластиковыми картами.

Одна из ключевых ролей в жизнеобеспечении населения региона продовольственными и непродовольственными товарами принадлежит розничным торговым сетям различной специализации и ценовой политики. В 2023 году розничные

торговые сети формировали 36,6% общего объема оборота розничной торговли (в 2022 г. – 34,2%).

Наряду с активным развитием торговых сетей в регионе реализуются мероприятия, способствующие развитию малоформатной торговли, в первую очередь магазинов шаговой доступности. На сегодняшний день на территории Смоленской области насчитывается более 3,4 тысяч таких магазинов.

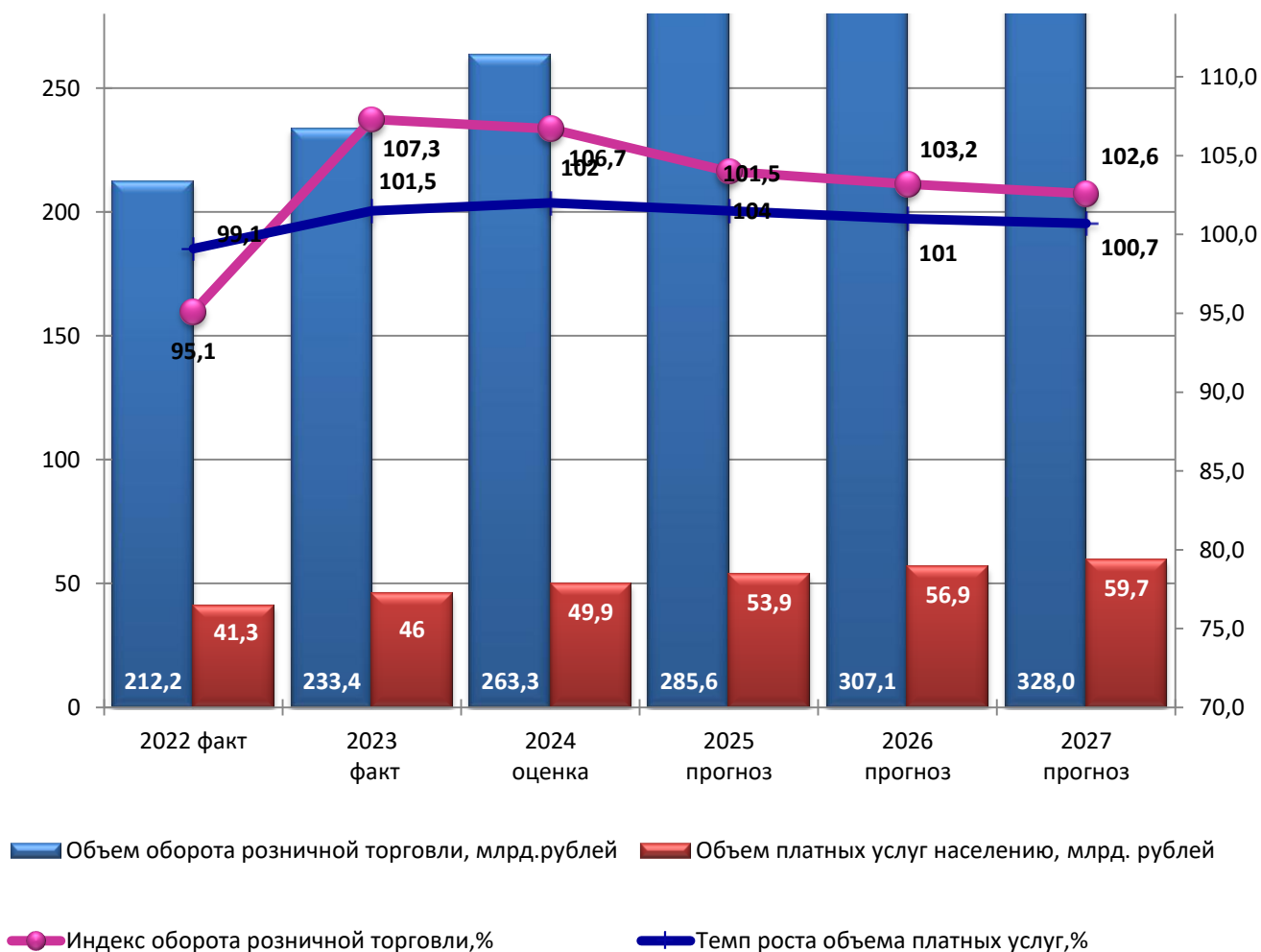
Обеспечению доступности для местных товаропроизводителей на товарные рынки региона, роста предпринимательской активности и самозанятости населения способствует развитие торговли на рынках и ярмарках, а также развитие нестационарной торговли. На территории региона действуют 3 розничных рынка. Рынки размещены в капитальных строениях и отвечают всем требованиям законодательства. Число ярмарочных площадок, постоянно действующих в Смоленской области в 2023 году, составило 68 ярмарочных площадок на которых расположены свыше 3 тысяч торговых мест. Фактическая обеспеченность населения региона ярмарочными площадками превышает установленный минимальный норматив (46 ярмарочных площадок) почти в 1,5 раза.

Количество легально установленных круглогодичных нестационарных торговых объектов по итогам 2023 года составило 1 775 объектов. Растет число киосков и павильонов современного дизайна. Фактическая обеспеченность населения региона нестационарными торговыми объектами превышает установленный минимальный норматив (524 торговых объектов) в 3,4 раза. Также население области обслуживает 123 мобильных торговых объекта.

В сфере потребительского рынка проводится работа, направленная на развитие торговой отрасли в регионе, в том числе:

- увеличение общего количества торговых площадей и доли современных форматов торговли, в том числе торгово-развлекательных комплексов, гипермаркетов, магазинов шаговой доступности, супермаркетов, объединенных в торговые сети;
- рост конкуренции между торговыми компаниями и повышение уровня сервиса и качества обслуживания потребителей через внедрение современных технологий обслуживания;
- обеспечение доступа для сельских товаропроизводителей на товарные рынки региона путем организации работы сезонных ярмарок, предоставления торговых мест для граждан, ведущих личные подсобные хозяйства, на льготной основе.

Прогноз потребительского рынка (базовый вариант)



В январе – августе 2024 г. оборот розничной торговли составил 167,6 млрд. рублей, что в товарной массе на 5,8 % больше, чем в январе-августе 2023 года.

По оценке в 2024 году оборот розничной торговли составит 263,3 млрд. рублей, что в сопоставимых ценах составляет 106,7% к уровню прошлого года.

В прогнозном периоде оборот розничной торговли составит: в 2025 году – 103,1 и 104,0 процентов, в 2026 году – 102,4 и 103,2 процентов, в 2027 году – 101,9 и 102,6 процентов по вариантам прогноза соответственно.

В январе - августе 2024 года населению области было оказано платных услуг на 33,4 млрд. рублей, что составляет 100,9% к уровню января - августа 2023 года.

По оценке в 2024 году объем платных услуг населению и составит 49,9 млрд. рублей, что в сопоставимых ценах составляет 102,0 % к уровню прошлого года.

В прогнозном периоде темпы роста платных услуг населению составят: в 2025 году – 100,6 и 101,5 процентов, в 2026 году – 100,3 и 101,0 процентов, в 2027 году – 100,1 и 100,7 процентов по вариантам прогноза соответственно.

12. Уровень жизни населения

Величина прожиточного минимума на душу населения в 2024 году установлена Постановлением Администрации Смоленской области от 11.09.2023 № 539 «Об установлении величины прожиточного минимума на душу населения и по основным социально-демографическим группам населения в Смоленской области на 2024 год» на уровне 15 144 рубля.

Расчет прогнозной величины прожиточного минимума на период 2025 – 2027 годов выполнен с учетом прогнозного увеличения величины прожиточного минимума от года к году, установленного основными параметрами сценарных условий прогноза социально-экономического развития Российской Федерации на период до 2027 года.

Величина прожиточного минимума в среднем на душу населения к 2027 году достигнет по консервативному варианту прогноза 20 887 рублей, по базовому – 21 518 рублей.

Реальные располагаемые денежные доходы населения в 2024 году оцениваются в 110,0%, в 2025 году – 105,8% по базовому варианту прогноза (консервативный вариант – 105,0%). Далее, к 2027 году прогнозируется 100,9% по консервативному варианту прогноза и 102,1% по базовому варианту.

Показатель «численность населения с денежными доходами ниже прожиточного минимума в общей численности населения» прогнозируется в соответствии с реальными располагаемыми денежными доходами населения.

Можно отметить, что доля населения с доходами ниже величины прожиточного минимума в Смоленской области в 2023 году снизилась до 10,4% по сравнению с 2022 годом – 12,3%. Прогнозируется, что доля населения с денежными доходами ниже величины прожиточного минимума в общей численности населения в 2025 году по консервативному варианту прогноза составит 10,0%, по базовому варианту – 9,8% и к 2027 году показатель достигнет значений: по консервативному варианту прогноза составит 10,0%, по базовому варианту – 9,6%.

13. Труд и занятость

Ситуация на рынке труда Смоленской области в 2024 году сохраняется стабильной и контролируемой. По оценке в 2024 году численность рабочей силы Смоленской области составит 466,8 тыс. человек, численность безработных по методологии МОТ – 13,6 тыс. человек.

Согласно еженедельному мониторингу, который проводят органы государственной службы занятости населения Смоленской области, сведения о ликвидации организации либо прекращении деятельности индивидуальным предпринимателем, сокращении численности или штата работников организации, индивидуального предпринимателя и возможном расторжении трудовых договоров в 2024 году в органы службы занятости населения Смоленской области предоставили 125 организаций, в том числе 24 – о ликвидации.

С начала 2024 года мероприятия по высвобождению завершили 63 работодателя, при этом высвобождено 492 работника.

В 2024-2027 годах уровень безработицы (по методологии МОТ), по оценке, ежегодно составит 2,9% от численности рабочей силы. Уровень же регистрируемой безработицы на конец 2024-2027 годов ежегодно составит 0,5%.



14. Демография

Демографический прогноз предполагает усиление тенденции старения населения и ухудшение возрастной структуры. В 2023 году среднегодовая численность постоянного населения Смоленской области составила 868,5 тыс. человек.

Главной задачей в сфере демографии по-прежнему остается снижение темпов естественной убыли населения. На ее решение по-прежнему будут направлены мероприятия по созданию благоприятных условий для повышения рождаемости, улучшению положения семей с детьми, сокращению уровня смертности, а также сохранению и укреплению здоровья населения, формированию навыков здорового образа жизни, совершенствованию специализированной медицинской помощи, регулированию внутренней и внешней миграции.

Росту рождаемости и снижению смертности будет способствовать реализация национальных проектов «Здравоохранение» и «Демография» и региональной программы «Модернизация первичного звена здравоохранения в Смоленской области», в рамках которой продолжится оснащение медицинских учреждений современным оборудованием, повышение доступности и качества специализированной, высокотехнологичной медицинской помощи.

На стабилизацию демографической ситуации в Смоленской области направлены мероприятия по формированию здорового образа жизни (открытие центров здоровья, физкультурно-оздоровительных и спортивных комплексов), а также дополнительные меры поддержки семей, имеющих детей (сертификаты на областной материнский (семейный) капитал).

В целях улучшения демографических показателей региона постановлением Администрации Смоленской области от 29.06.2023 № 347 утверждена Региональная программа по повышению рождаемости в Смоленской области на 2023 – 2025 годы.

Ожидаемая продолжительность жизни по Смоленской области к 2027 году (по базовому варианту) составит 72,4 лет (71,47 года в 2023 году).

Демографическая ситуация будет развиваться под влиянием сложившихся тенденций рождаемости и смертности. Изменения в структуре населения, обусловлены сокращением числа женщин репродуктивного возраста, а также сложившейся тенденцией откладывания рождения первого ребенка на более поздний период. Так, к 2027 году коэффициент рождаемости по базовому варианту составит 5,7 родившихся на 1000 человек населения.

Суммарный коэффициент рождаемости по базовому варианту к 2027 году составит 1,03 детей на 1 женщину.

Общий коэффициент смертности по базовому варианту в период 2025-2027 гг. будет находиться на уровне 15,4-15,6 человек на 1000 населения.

Естественная убыль на 1000 населения к 2027 году по базовому варианту составит (-) 9,7 человек (-10,3 человек в 2024 году).

В среднесрочной перспективе прогнозируется стабилизация миграционной ситуации. Учтена ситуация когда убыль по одному направлению уравновешивается приростом по другим направлениям.

По прогнозным расчетам среднегодовая численность населения по базовому варианту составит к 2027 году – 829,4 тыс. человек.

Численность населения по базовому варианту прогноза



15. Консолидированный бюджет субъекта Российской Федерации

Поступление налоговых и неналоговых доходов в консолидированный бюджет Смоленской области в 2024 году оценивается в сумме 81 630,2 млн. рублей, что на 5 963,0 млн. рублей или на 7,9 процента больше фактического исполнения за 2023 год (75 667,2 млн. рублей).

На исполнении консолидированного бюджета области по доходам в текущем году сказывается влияние экономической ситуации.

Налог на доходы физических лиц оценивается в сумме 31 344,0 млн. рублей с ростом к 2023 году на 6 608,7 млн. рублей или в 1,3 раза.

Налог на прибыль организаций оценивается в сумме 19 913,4 млн. рублей.

Налог на имущество организаций оценивается в сумме 4 623,7 млн. рублей.

Рост неналоговых доходов обусловлен, в основном, за счет доходов от операций по управлению остатками средств на едином казначейском счете, зачисляемые в бюджеты субъектов Российской Федерации.

Прогноз налоговых и неналоговых доходов на 2025 год составит 79 644,8 млн. рублей (доля налоговых доходов составляет 96,9 процентов) и незначительно снижается (на 2,4 процента) к оценке 2024 года за счет доходов от операций по управлению остатками средств на едином казначейском счете, зачисляемые в бюджеты субъектов Российской Федерации (указанные поступления будут учитываться в ходе исполнения областного бюджета в 2025 году по факту зачисления средств).

В 2026 году планируется рост налоговых и неналоговых доходов на 2,2 процента к прогнозу на 2025 год, на 2027 год – на 3,9 процента к прогнозу на 2026 год.

Прогнозирование налоговых и неналоговых доходов консолидированного бюджета осуществлялось в условиях реализуемого Правительством Смоленской области комплекса мер, способствующих ограничению влияния негативных факторов и обеспечению устойчивого социально-экономического развития региона, и направленных на развитие малого и среднего бизнеса, рост инвестиционной активности, улучшение налогового администрирования, в том числе за счет введения единого налогового счета, а также с учетом изменений законодательства, оказывающих влияние на доходы консолидированного бюджета в 2025-2027 годах.

Большая часть налоговых поступлений в прогнозном периоде будет обеспечиваться поступлениями налога на прибыль организаций, налога на доходы физических лиц, налога на имущество организаций, акцизов и налогов на малый бизнес.

По налогу на прибыль организаций рост поступлений будет обеспечен за счет роста налогооблагаемой прибыли организаций в связи с увеличением объемов производства, реализации производимой продукции и оказания услуг.

По налогу на доходы физических лиц рост прогнозируется в основном за счет роста фонда заработной платы работников организаций, расположенных на территории Смоленской области, активизации межведомственной работы по легализации трудовых отношений и снижению уровня «неформальной» занятости, улучшения налогового администрирования.

Объем безвозмездных поступлений в 2024 году оценивается в сумме 24 140,9 млн. рублей с увеличением к 2023 году на 1 670,5 млн. рублей или на 7,4 процента. Сумма субсидий, получаемых из федерального бюджета, составит 13 538 млн. рублей и увеличится по сравнению с 2023 годом на 2 763,7 млн. рублей или на 25,7 процента. Сумма субвенций, получаемых из федерального бюджета,

составит 1 643,0 млн. рублей и увеличится по сравнению с 2023 годом на 224,5 млн. рублей или на 15,8 процента.

Расходы консолидированного бюджета Смоленской области в 2024 году по сравнению с 2023 годом увеличатся на 19 956,0 млн. рублей и составят 108 695,5 млн. рублей.

Объем расходов по разделу «Национальная безопасность и правоохранительная деятельность» в 2024 году увеличится на 151,7 млн. рублей или в 1,3 раза.

Объем расходов по разделу «Национальная экономика» в 2024 году увеличится на 4 201,5 млн. рублей или на 18,0 процентов.

Объем расходов по разделу «Жилищно-коммунальное хозяйство» в 2024 году увеличатся на 2 296,9 млн. рублей или в 1,3 раза.

Объем расходов по разделу «Охрана окружающей среды» в 2024 году увеличится на 22,6 млн. рублей или на 3,4 процента.

Расходы консолидированного бюджета Смоленской области в 2024 году на социально-культурную сферу увеличатся на 9 016,6 млн. рублей или на 17,8 процента.

Дефицит консолидированного бюджета Смоленской области в 2024 году прогнозируется в сумме 2 924,4 млн. рублей.

16. Основные параметры областных государственных программ Смоленской области

1. Областная государственная программа «Развитие здравоохранения в Смоленской области»

Цели:

- повышение ожидаемой продолжительности жизни до 72,44 лет к 2027 году;
- снижение смертности от всех причин до 16,5 на 1000 населения к 2027 году.

Показатели областной государственной программы:

№ п/п	Наименование показателя	Единица измерения	Базовое значение показателя (2024 год)	Планируемое значение показателя		
				2025 год	2026 год	2027 год
1.	Ожидаемая продолжительность жизни при рождении	год	72,42	72,43	72,44	72,45
2.	Охват населения иммунизацией в рамках Национального календаря профилактических прививок не менее 95% от подлежащих иммунизации, %	процент	95	95	95	95
3.	Смертность населения от всех причин смерти, на 1000 населения	промилле (0,1 процента)	16,5	16,5	16,5	16,5

2. Областная государственная программа «Социальная поддержка граждан, проживающих на территории Смоленской области»

Цели:

- обеспечение отдельных категорий граждан и семей, имеющих детей, мерами социальной поддержки;
- обеспечение доступности, повышение эффективности и качества социального обслуживания населения;
- создание для инвалидов и других маломобильных групп населения доступной среды на территории Смоленской области.

Показатели областной государственной программы:

№ п/п	Наименование показателя	Единица измерения	Базовое значение показателя (2024 год)	Планируемое значение показателя		
				2025 год	2026 год	2027 год
1.	Численность населения Смоленской области	тыс. человек	858,4	849,2	840,0	831,1
2.	Количество семей отдельных категорий граждан Российской Федерации, обеспеченных жильем	тыс. семей	0,141	0,172	0,204	0,204
3.	Доля фактических расходов на меры социальной поддержки, в том числе в денежной форме, предоставляемые отдельным категориям граждан на основе контроля доходов, от общего объема расходов на меры социальной поддержки, предоставляемые отдельным категориям граждан	процент	28	21	24	24
4.	Доля граждан пожилого возраста и инвалидов (взрослых и детей), получивших услуги в негосударственных учреждениях социального обслуживания, в общей численности граждан пожилого возраста и инвалидов (взрослых и детей), получивших услуги в учреждениях всех форм	процент	2	2	2	2

№ п/п	Наименование показателя	Единица измерения	Базовое значение показателя (2024 год)	Планируемое значение показателя		
				2025 год	2026 год	2027 год
	собственности					
5.	Доля граждан, относящихся к категориям, установленным федеральным законодательством, обеспеченных жильем, от общего количества граждан, относящихся к категориям, установленным федеральным законодательством, нуждающихся в улучшении жилищных условий и имеющих право на меры социальной поддержки в виде обеспечения жильем	процент	16	11,6	12	12
6.	Доля граждан, охваченных государственной социальной помощью на основании социального контракта, среднедушевой доход которых (среднедушевой доход семьи которых) превысил величину прожиточного минимума, установленную в субъекте Российской Федерации, по окончании срока действия социального контракта в общей численности граждан, охваченных государственной социальной помощью на основании социального контракта	процент	28,7	30	31,3	31,3
7.	Доля граждан, получивших социальные услуги в организациях социального обслуживания населения, в общем числе граждан, обратившихся за получением социальных услуг в организации социального обслуживания населения	процент	100	100	100	100

№ п/п	Наименование показателя	Единица измерения	Базовое значение показателя (2024 год)	Планируемое значение показателя		
				2025 год	2026 год	2027 год
8.	Доля доступных для инвалидов и других маломобильных групп населения приоритетных объектов социальной, транспортной, инженерной инфраструктуры в общем количестве приоритетных объектов	процент	85,05	85,8	86,2	86,5
9.	Доля инвалидов, в отношении которых осуществлялись мероприятия по реабилитации и (или) абилитации, в общей численности инвалидов, имеющих такие рекомендации в индивидуальной программе реабилитации или абилитации (взрослые)	процент	0	95	96	97
10.	Доля инвалидов, в отношении которых осуществлялись мероприятия по реабилитации и (или) абилитации, в общей численности инвалидов, имеющих такие рекомендации в индивидуальной программе реабилитации или абилитации (дети)	процент	0	97	97,5	98

3. Областная государственная программа «Развитие культуры в Смоленской области»

Цели:

- увеличение числа посещений мероприятий организаций культуры до 23,0 млн. единиц в год к концу 2027 года;
- создание условий для реализации творческого потенциала, воспитания на основе духовно-нравственных и культурных ценностей;
- повышение уровня сохранности объектов культурного наследия и развития инфраструктуры в сфере культуры, в том числе уровня обеспеченности организациями культуры, до 68,7 процентов к концу 2027 года;

- создание условий для обеспечения доступности гражданам поездок по региону в условиях комфортной и безопасной туристической среды.

Показатели областной государственной программы:

№ п/п	Наименование показателя	Единица измерения	Базовое значение показателя (2024 год)	Планируемое значение показателя		
				2025 год	2026 год	2027 год
1.	Отношение средней заработной платы работников учреждений культуры к среднемесячной начисленной заработной плате наемных работников в организациях, у индивидуальных предпринимателей и физических лиц (среднемесячному доходу от трудовой деятельности) по субъекту Российской Федерации	процент	100	100	100	100
2.	Число посещений культурных мероприятий	тыс. единиц	16 660	20 945	23 040	26 045
3.	Доля региональных и муниципальных театров, учреждений культурно-досугового типа, в которых созданы новые постановки и (или) обеспечено развитие и укрепление материально-технической базы и созданию новых постановок, по отношению к запланированной к 2030 году	процент	100	100	100	100
4.	Численность посетителей областных государственных библиотек, в том числе детей	тыс. человек	791,6	791,7	791,8	791,9
5.	Условия для воспитания гармонично развитой и социально ответственной личности	процент	107	110	114	117
6.	Численность обучающихся в учреждениях профессионального и высшего образования по программам среднего профессионального, высшего образования и дополнительных общеобразовательных предпрофессиональных программ в сфере культуры и искусства	человек	844	844	844	844
7.	Уровень обеспеченности субъектов Российской Федерации	процент	67,5	68,5	68,7	68,9

№ п/п	Наименование показателя	Единица измерения	Базовое значение показателя (2024 год)	Планируемое значение показателя		
				2025 год	2026 год	2027 год
	организациями культуры					
8.	Доля зданий учреждений культуры, находящихся в удовлетворительном состоянии, в общем количестве зданий данных учреждений	процент	90,7	90,8	90,9	91,0
9.	Доля готовности объектов культурного наследия, в отношении которых запланированы работы по сохранению объектов культурного наследия (нарастающий итог)	процент	0	100	-	-

4. Областная государственная программа «Развитие образования в Смоленской области»

Цели:

- сохранение стопроцентной доступности дошкольного образования;
- подготовка квалифицированных кадров в соответствии с потребностями региональной экономики;
- увеличение количества обучающихся, вовлеченных в системную работу по выявлению, поддержке и развитию способностей и талантов у детей и молодежи;
- обеспечение качественного образования, соответствующего современным требованиям и условиям.

Показатели областной государственной программы:

№ п/п	Наименование показателя	Единица измерения	Базовое значение показателя (2024 год)	Планируемое значение показателя		
				2025 год	2026 год	2027 год
1.	Доля детей в возрасте от 5 до 18 лет, охваченных услугами дополнительного образования	процент	77,8	78,1	78,4	78,7
2.	Доступность дошкольного образования для детей в возрасте от 3 до 7 лет	процент	100	100	100	100
3.	Доля выпускников образовательных организаций, реализующих программы среднего профессионального образования, занятых по виду деятельности и полученным	процент	62,7	62,8	62,9	63,0

№ п/п	Наименование показателя	Единица измерения	Базовое значение показателя (2024 год)	Планируемое значение показателя		
				2025 год	2026 год	2027 год
	компетенциям					
4.	Доля педагогических работников общеобразовательных организаций, прошедших повышение квалификации, в том числе в центрах непрерывного повышения профессионального мастерства	процент	46,9	46,9	46,9	47
5.	Уровень образования	процент	63,85	65,76	68,00	71,32
6.	Эффективность системы выявления, поддержки и развития способностей и талантов у детей и молодежи	процент	39,12	39,24	39,42	27,05
7.	Доля детей-сирот в общей численности детского населения, проживающего на территории Смоленской области	процент	1,34	1,33	1,33	1,33

5. Областная государственная программа «Развитие физической культуры и спорта в Смоленской области»

Цель:

- создание условий для занятий физической культурой и спортом в Смоленской области.

Показатели областной государственной программы:

№ п/п	Наименование показателя	Единица измерения	Базовое значение показателя (2024 год)	Планируемое значение показателя		
				2025 год	2026 год	2027 год
1.	Доля граждан, систематически занимающихся физической культурой и спортом	процент	53,5	54,5	57,6	60,7
2.	Доля лиц с ограниченными возможностями здоровья и инвалидов, систематически занимающихся физической культурой и спортом, в общей численности указанной категории населения, не имеющего	процент	18	19	20,5	21,5

№ п/п	Наименование показателя	Единица измерения	Базовое значение показателя (2024 год)	Планируемое значение показателя		
				2025 год	2026 год	2027 год
	противопоказаний для занятий физической культурой и спортом					
3.	Доля сельского населения, систематически занимающегося физической культурой и спортом	процент	33	36,7	40,4	42,1
4.	Доля смоленских спортсменов, занявших призовые места в межрегиональных, всероссийских и международных официальных спортивных и физкультурных мероприятиях, в общей численности смоленских спортсменов - участников данных мероприятий	процент	24	24,5	25	25,5

6. Областная государственная программа «Защита населения и территорий от чрезвычайных ситуаций, обеспечение пожарной безопасности и безопасности людей на водных объектах в Смоленской области»

Цели:

- обеспечение комплексной безопасности населения, минимизация социального ущерба, наносимого населению, экономике и природной среде Смоленской области, от чрезвычайных ситуаций природного и техногенного характера, пожаров, происшествий на водных объектах;
- совершенствование мобилизационной подготовки и повышение уровня мобилизационной готовности Смоленской области.

Показатели областной государственной программы:

№ п/п	Наименование показателя	Единица измерения	Базовое значение показателя (2024 год)	Планируемое значение показателя		
				2025 год	2026 год	2027 год
1.	Численность населения, погибшего при деструктивных событиях (чрезвычайных ситуациях, пожарах)	человек	87	85	84	83
2.	Доля обработанных обращений, к доле	процент	100	100	100	100

№ п/п	Наименование показателя	Единица измерения	Базовое значение показателя (2024 год)	Планируемое значение показателя		
				2025 год	2026 год	2027 год
	обращений, поступивших на систему вызова экстренных оперативных служб по единому номеру «112»					
3.	Количество подразделений противопожарной службы Смоленской области, осуществляющих охрану социально значимых объектов	единица	18	18	19	20
4.	Процент выполнения плана мероприятий по мобилизационной подготовке в Смоленской области	процент	100	100	100	100

7. Областная государственная программа «Обеспечение законности и правопорядка в Смоленской области»

Цель:

- создание условий для обеспечения общественной безопасности и правопорядка, повышения уровня противодействия террористическим угрозам, предупреждения рецидивной преступности.

Показатели областной государственной программы:

№ п/п	Наименование показателя	Единица измерения	Базовое значение показателя (2024 год)	Планируемое значение показателя		
				2025 год	2026 год	2027 год
1.	Оценка готовности сил и средств, привлекаемых для проведения контртеррористических операций на территории Смоленской области	условная единица	1	1	1	1
2.	Доля трудоустроенных лиц, освободившихся из мест лишения свободы, в общей численности граждан данной категории, обратившихся за содействием в государственные учреждения занятости с целью поиска подходящей работы	процент	22,6	22,7	22,8	22,9

№ п/п	Наименование показателя	Единица измерения	Базовое значение показателя (2024 год)	Планируемое значение показателя		
				2025 год	2026 год	2027 год
3.	Доля лиц, прошедших курсы подготовки осуждённых к освобождению, от общего числа освобождённых в связи с истечением срока лишения свободы	процент	100	100	100	100
4.	Доля исполнительных органов Смоленской области, участвующих в мероприятиях в сфере профилактики правонарушений, от общего количества исполнительных органов Смоленской области	процент	34,5	34,5	34,5	34,5

8. Областная государственная программа «Развитие сельского хозяйства и регулирование рынков сельскохозяйственной продукции, сырья и продовольствия в Смоленской области»

Цели:

- увеличение объемов производства продукции, производимой предприятиями агропромышленного комплекса Смоленской области;
- повышение экономической эффективности участников агропродовольственного рынка региона;
- обеспечение комплексного развития сельских территорий Смоленской области.

Показатели областной государственной программы:

№ п/п	Наименование показателя	Единица измерения	Базовое значение показателя (2024 год)	Планируемое значение показателя		
				2025 год	2026 год	2027 год
1.	Индекс производства продукции сельского хозяйства (в сопоставимых ценах) к уровню 2021 года	процент	103,9	105,0	106,1	107,2
2.	Индекс производства пищевых продуктов (в сопоставимых ценах) к уровню 2021 года	процент	129,5	132,1	134,7	137,4
3.	Среднемесячная начисленная заработная плата работников сельского хозяйства (без субъектов малого	рублей	54 168,0	56 872,0	59 741,0	62 788,0

№ п/п	Наименование показателя	Единица измерения	Базовое значение показателя (2024 год)	Планируемое значение показателя		
				2025 год	2026 год	2027 год
	предпринимательства)					
4.	Доля сельского населения в общей численности населения	процент	27,34	27,34	27,34	27,34

9. Областная государственная программа «Развитие дорожно-транспортного комплекса Смоленской области»

Цели:

- увеличение доли дорожной сети автомобильных дорог общего пользования регионального, межмуниципального и местного значения, соответствующих нормативным требованиям;
- создание условий для повышения качества транспортного обслуживания населения в пригородном и межмуниципальном сообщении на территории Смоленской области;
- развитие инфраструктуры, необходимой для эксплуатации беспилотных авиационных систем;
- создание условий для перевозки пассажиров гражданским воздушным транспортом.

Показатели областной государственной программы:

№ п/п	Наименование показателя	Единица измерения	Базовое значение показателя (2024 год)	Планируемое значение показателя		
				2025 год	2026 год	2027 год
1.	Доля протяженности автомобильных дорог общего пользования регионального, межмуниципального и местного значения на территории Смоленской области, соответствующих нормативным требованиям к транспортно-эксплуатационным показателям, в общей протяженности указанных автомобильных дорог	процент	46,19	46,30	46,55	46,70
2.	Численность пассажиров, перевезенных автомобильным и железнодорожным	млн. человек	5,7	5,8	6	6,2

№ п/п	Наименование показателя	Единица измерения	Базовое значение показателя (2024 год)	Планируемое значение показателя		
				2025 год	2026 год	2027 год
	транспортом общего пользования в пригородном и межмуниципальном сообщении					
3.	Доля маршрутов (районов) полетов беспилотных воздушных судов на территории Смоленской области, оснащенных унифицированной инфраструктурой государственного поставщика услуг по обслуживанию линий управления беспилотными авиационными системами и контроля беспилотных авиационных систем, связи, навигации, наблюдения для обеспечения полетов беспилотных воздушных судов, в общем количестве маршрутов (районов) полетов беспилотных воздушных судов	процент	0	0	8	8
4.	Количество разработанной проектно-сметной документации для восстановления объектов аэропортовой инфраструктуры	единица	0	0	1	0

10. Областная государственная программа «Экономическое развитие Смоленской области, включая создание благоприятного предпринимательского и инвестиционного климата»

Цели:

- улучшение инвестиционного климата в Смоленской области;
- обеспечение благоприятных условий для развития малого и среднего предпринимательства Смоленской области.

Показатели областной государственной программы:

№ п/п	Наименование показателя	Единица измерения	Базовое значение показателя (2024 год)	Планируемое значение показателя		
				2025 год	2026 год	2027 год
1.	Темп роста (индекс роста) физического объема инвестиций в основной капитал, за исключением инвестиций инфраструктурных монополий (федеральные проекты) и бюджетных ассигнований федерального бюджета	процент	111,2	116,3	121,6	130,2
2.	Численность занятых в сфере малого и среднего предпринимательства, включая индивидуальных предпринимателей и самозанятых	тыс. человек	138,6	139,0	139,4	140,0

11. Областная государственная программа «Информационное общество Смоленской области»

Цель:

- совершенствование системы государственного и муниципального управления в Смоленской области, повышение качества жизни населения на территории Смоленской области на основе использования информационно-коммуникационных технологий и цифровой трансформации экономики.

Показатели областной государственной программы:

№ п/п	Наименование показателя	Единица измерения	Базовое значение показателя (2024 год)	Планируемое значение показателя		
				2025 год	2026 год	2027 год
1.	Увеличение вложений в отечественные решения в сфере информационных технологий	единица	1 131,4	1 145,6	1 159,7	1 159,8
2.	Уровень отказоустойчивости региональной информационно-телекоммуникационной инфраструктуры	процент	97	97	97	97

№ п/п	Наименование показателя	Единица измерения	Базовое значение показателя (2024 год)	Планируемое значение показателя		
				2025 год	2026 год	2027 год
3.	«Цифровая зрелость» органов государственной власти субъектов Российской Федерации, органов местного самоуправления и организаций в сфере здравоохранения, образования, городского хозяйства и строительства, общественного транспорта, подразумевающая использование ими отечественных информационно-технологических решений	процент	78,3	80,3	84,5	85,2

12. Областная государственная программа «Местное самоуправление в Смоленской области»

Цель:

- повышение эффективности деятельности органов местного самоуправления муниципальных образований Смоленской области.

Показатели областной государственной программы:

№ п/п	Наименование показателя	Единица измерения	Базовое значение показателя (2024 год)	Планируемое значение показателя		
				2025 год	2026 год	2027 год
1.	Уровень удовлетворенности населения деятельностью руководителей органов местного самоуправления муниципальных образований Смоленской области	процент	70	70,2	70,5	71

13. Областная государственная программа «Управление имуществом и земельными ресурсами Смоленской области»

Цель:

- эффективное и рациональное использование имущества и земельных ресурсов Смоленской области.

Показатели областной государственной программы:

№ п/п	Наименование показателя	Единица измерения	Базовое значение показателя (2024 год)	Планируемое значение показателя		
				2025 год	2026 год	2027 год
1.	Процент выполнения плановых мероприятий по технической поддержке, абонентскому обслуживанию и сопровождению средств защиты информации автоматизированной системы управления государственным и муниципальным имуществом	процент	0	100	100	100
2.	Процент выполнения плановых мероприятий по проведению кадастровых и картографических работ	процент	0	100	100	100
3.	Процент выполнения плановых мероприятий по обслуживанию и содержанию имущества, а так же распоряжению имуществом, находящимся в государственной собственности Смоленской области	процент	100	100	100	100
4.	Доля учетно-технической документации об объектах государственного технического учета и технической инвентаризации, расположенных на территории Смоленской области, в отношении которой обеспечена сохранность и предоставлены копии, от общего количества такой документации	процент	0	100	100	100

14. Областная государственная программа «Содействие занятости населения Смоленской области»

Цели:

- обеспечение потребности Смоленской области в трудовых ресурсах;
- снижение напряженности на регулируемом рынке труда Смоленской области;
- обеспечение социальной защиты граждан от безработицы.

Показатели областной государственной программы:

№ п/п	Наименование показателя	Единица измерения	Базовое значение показателя (2024 год)	Планируемое значение показателя		
				2025 год	2026 год	2027 год
1.	Уровень регистрируемой безработицы в среднегодовом исчислении	процент	0,64	0,60	0,57	0,55
2.	Количество незанятых граждан, зарегистрированных в расчете на одну вакансию, в среднегодовом исчислении	человек	0,3	0,3	0,2	0,2
3.	Доля расходов областного бюджета на реализацию предусмотренных подпрограммой мероприятий, связанных с предоставлением дополнительных гарантий и мер социальной поддержки переселившимся соотечественникам, предоставлением им временного жилья и оказанием помощи в жилищном обустройстве, в общем размере расходов областного бюджета на реализацию предусмотренных подпрограммой мероприятий	процент	100	100	100	100
4.	Численность пострадавших в результате несчастных случаев на производстве со смертельным исходом	человек	16	15	14	13

15. Областная государственная программа «Создание условий для обеспечения качественными услугами жилищно-коммунального хозяйства населения Смоленской области»

Цели:

- повышение качества и надежности предоставления жилищно-коммунальных услуг населению Смоленской области;
- повышение качества условий проживания населения Смоленской области;
- обеспечение устойчивого сокращения непригодного для проживания жилищного фонда Смоленской области;
- повышение эффективности использования топливно-энергетических ресурсов.

Показатели областной государственной программы:

№ п/п	Наименование показателя	Единица измерения	Базовое значение показателя (2024 год)	Планируемое значение показателя		
				2025 год	2026 год	2027 год
1.	Снижение аварийности коммунальной инфраструктуры	процент	-3,5	-6,5	-8,8	-11,5
2. 2	Количество домовладений, для которых улучшены условия предоставляемых жилищно-коммунальных услуг	единица	312	341	370	407
3.	Отношение экономии энергетических ресурсов в стоимостном выражении, достигнутой в результате реализации мероприятий Государственной программы, к объему бюджетных ассигнований, предусмотренных на реализацию мероприятий Государственной программы в области энергосбережения и повышения энергетической эффективности	процент	31,5	32	32,5	32,5
4.	Количество домовладений, для которых улучшены условия проживания в результате выполненных мероприятий по устойчивому сокращению аварийного жилищного фонда	единица	0	108	108	108
5.	Количество семей, для которых улучшены условия проживания в результате выполненных работ и (или) услуг по капитальному ремонту общего имущества в многоквартирных домах в рамках Региональной программы капитального ремонта общего имущества в многоквартирных домах, расположенных на территории Смоленской области	тыс. семей	2,187	1,114	1,114	1,114

16. Областная государственная программа «Создание условий для осуществления градостроительной деятельности в Смоленской области»

Цели:

- увеличение объемов строительства и ввода жилья, доступного широким массам населения;
- создание условий для осуществления градостроительной деятельности на территории Смоленской области.

Показатели областной государственной программы:

№ п/п	Наименование показателя	Единица измерения	Базовое значение показателя (2024 год)	Планируемое значение показателя		
				2025 год	2026 год	2027 год
1.	Объем жилищного строительства	млн. квадратных метров	0,41	0,41	0,41	0,41
2.	Количество семей, улучшивших жилищные условия	млн. семей	0,023	0,0231	0,0236	0,0237
3.	Доля границ территориальных зон и населенных пунктов Смоленской области, сведения о которых внесены в ЕГРН, от общего количества границ территориальных зон и населенных пунктов Смоленской области	процент	-	52	53	53

17. Охрана окружающей среды и рациональное использование природных ресурсов в Смоленской области»

Цели:

- создание устойчивой системы обращения с твердыми коммунальными отходами, обеспечивающей сортировку отходов и снижение объема отходов, направляемых на полигоны;
- сохранение уникальных природных объектов и комплексов.

Показатели областной государственной программы:

№ п/п	Наименование показателя	Единица измерения	Базовое значение показателя (2024 год)	Планируемое значение показателя		
				2025 год	2026 год	2027 год
1.	Численность населения, для которого созданы комфортные условия проживания вблизи водных объектов	тыс. человек	0	0	0	0,05
2.	Доля обрабатываемых	процент	55	55	55	55

№ п/п	Наименование показателя	Единица измерения	Базовое значение показателя (2024 год)	Планируемое значение показателя		
				2025 год	2026 год	2027 год
	твердых коммунальных отходов в общей массе образованных твердых коммунальных отходов					
3.	Доля захораниваемых твердых коммунальных отходов в общей массе образованных твердых коммунальных отходов	процент	98,6	98,6	98,6	98,6
4.	Качество окружающей среды	процент	104,2	104,2	104,2	104,2

18. Областная государственная программа «Лесное хозяйство и животный мир Смоленской области»

Цель:

- повышение эффективности ведения лесного хозяйства, охраны, защиты, использования и воспроизводства лесов, обеспечение кадрового развития лесного хозяйства, а также обеспечение комфортной и безопасной среды для жителей Российской Федерации.

Показатели областной государственной программы:

№ п/п	Наименование показателя	Единица измерения	Базовое значение показателя (2024 год)	Планируемое значение показателя		
				2025 год	2026 год	2027 год
1.	Доля лесных пожаров, ликвидированных в течение первых суток с момента обнаружения, в общем количестве лесных пожаров	процент	80,4	81,2	82,0	86,5
2.	Доля площади земель лесного фонда, переданных в пользование, в общей площади земель лесного фонда	процент	50,1	50,2	50,3	50,3
3.	Лесистость территории Российской Федерации	процент	41,8	41,8	41,8	41,8
4.	Объем платежей в бюджетную систему Российской Федерации от использования лесов, расположенных на землях лесного фонда, в расчете на 1 га земель лесного фонда	рубль	272,1	276,0	280,4	280,4

№ п/п	Наименование показателя	Единица измерения	Базовое значение показателя (2024 год)	Планируемое значение показателя		
				2025 год	2026 год	2027 год
5.	Отношение фактического объема заготовки древесины к установленному допустимому объему изъятия древесины	процент	38,2	39,6	39,8	39,8
6.	Площадь лесных пожаров на землях лесного фонда	гектар	27,39	25,68	23,97	22,26
7.	Доля видов охотничьих ресурсов, по которым проведен мониторинг численности, от общего количества видов охотничьих ресурсов	процент	78,4	78,4	78,4	78,4
8.	Доля площади закрепленных охотничьих угодий в общей площади охотничьих угодий	процент	88,1	88,1	88,1	88,1

19. Областная государственная программа «Создание условий для эффективного государственного управления в Смоленской области»

Цель:

- создание условий для эффективного государственного управления в Смоленской области.

Показатели областной государственной программы:

№ п/п	Наименование показателя	Единица измерения	Базовое значение показателя (2024 год)	Планируемое значение показателя		
				2025 год	2026 год	2027 год
1.	Машино-часы работы автомобилей, осуществляющих транспортное обеспечение деятельности законодательного (представительного) органа государственной власти Смоленской области, исполнительных органов Смоленской области и иных органов государственной власти	Единица	215 138	242 226	244 466	244 466
2.	Эксплуатируемая площадь зданий с прилегающими к ним территориями, находящихся в пользовании законодательного	тыс. квадратных метров	319,906	320,138	320,138	320,138

№ п/п	Наименование показателя	Единица измерения	Базовое значение показателя (2024 год)	Планируемое значение показателя		
				2025 год	2026 год	2027 год
	(представительного) органа государственной власти Смоленской области, исполнительных органов Смоленской области и иных органов государственной власти					
3.	Численность подготовленных управленческих кадров в рамках реализации Государственного плана подготовки управленческих кадров для организаций народного хозяйства Российской Федерации по всем типам образовательных программ	человек	15	13	13	13
4.	Количество исполнительных органов Смоленской области и иных государственных органов Смоленской области, для которых обеспечено материально-техническое и иное содержание	единица	37	37	37	37

20. Областная государственная программа «Повышение качества предоставления государственных и муниципальных услуг, в том числе на базе многофункциональных центров»

Цель:

- повышение качества и доступности государственных и муниципальных услуг.

Показатели областной государственной программы:

№ п/п	Наименование показателя	Единица измерения	Базовое значение показателя (2024 год)	Планируемое значение показателя		
				2025 год	2026 год	2027 год
1.	Уровень качества предоставления государственных и муниципальных услуг на территории Смоленской	процент	90,3	90,4	90,5	90,5

	области					
2.	Уровень качества предоставления государственных и муниципальных услуг по принципу «одного окна» на базе многофункциональных центров предоставления государственных и муниципальных услуг (далее также – МФЦ)	процент	95,2	95,3	95,5	95,6
3.	Доля граждан, проживающих на территории Смоленской области, имеющих доступ к получению государственных и муниципальных услуг по принципу «одного окна» по месту пребывания, в том числе в МФЦ	процент	96,8	96,8	96,8	96,8
4.	Среднее время ожидания в очереди при обращении заявителя в МФЦ	минута	13	13	13	13

21. Областная государственная программа «Управление государственными финансами Смоленской области»

Цель:

- обеспечение долгосрочной сбалансированности и устойчивости бюджетной системы, повышение качества управления государственными финансами Смоленской области.

Показатели областной государственной программы:

№ п/п	Наименование показателя	Единица измерения	Базовое значение показателя (2024 год)	Планируемое значение показателя		
				2025 год	2026 год	2027 год
1.	Отношение объема государственного долга Смоленской области к общему годовому объему доходов областного бюджета без учета утвержденного объема безвозмездных поступлений	процент	46	46	46	46
2.	Доля расходов на обслуживание	процент	15	15	15	15

№ п/п	Наименование показателя	Единица измерения	Базовое значение показателя (2024 год)	Планируемое значение показателя		
				2025 год	2026 год	2027 год
	государственного долга Смоленской области в общем объеме расходов областного бюджета, за исключением объема расходов, которые осуществляются за счет субвенций, предоставляемых из бюджетов бюджетной системы Российской Федерации					

22. Областная государственная программа «Создание условий для эффективного и ответственного управления муниципальными финансами»

Цели:

- сокращение дифференциации муниципальных округов Смоленской области, городских округов Смоленской области по уровню бюджетной обеспеченности;
- обеспечение сбалансированности бюджетов муниципальных округов Смоленской области, городских округов Смоленской области и повышение качества управления муниципальными финансами.

Показатели областной государственной программы:

№ п/п	Наименование показателя	Единица измерения	Базовое значение показателя (2024 год)	Планируемое значение показателя		
				2025 год	2026 год	2027 год
1.	Сокращение дифференциации муниципальных округов Смоленской области, городских округов Смоленской области по уровню бюджетной обеспеченности ежегодно в три раза	условная единица	3	3	3	3
2.	Доля муниципальных округов Смоленской области, городских округов Смоленской области, имеющих I степень качества управления	процент	50	50	50	50

№ п/п	Наименование показателя	Единица измерения	Базовое значение показателя (2024 год)	Планируемое значение показателя		
				2025 год	2026 год	2027 год
	муниципальными финансами					
3.	Доля расходов бюджетов муниципальных округов Смоленской области, городских округов Смоленской области, формируемых в рамках муниципальных программ	процент	91	91	91	91
4.	Объем просроченной кредиторской задолженности муниципальных округов Смоленской области, городских округов Смоленской области	тыс. рублей	0	0	0	0

23. Областная государственная программа «Развитие информационного пространства и гражданского общества в Смоленской области»

Цели:

- обеспечение информационной открытости исполнительных органов Смоленской области и развитие информационных ресурсов Смоленской области;
- обеспечение взаимодействия граждан с социально ориентированными некоммерческими организациями;
- создание условий для укрепления общероссийской гражданской идентичности, гармонизации межнациональных отношений, профилактики экстремизма на национальной и религиозной почве, развития государственно-общественного партнерства в сфере государственной национальной политики Российской Федерации.

Показатели областной государственной программы:

№ п/п	Наименование показателя	Единица измерения	Базовое значение показателя (2024 год)	Планируемое значение показателя		
				2025 год	2026 год	2027 год
1.	Уровень доверия к власти (доверие к Президенту Российской Федерации, высшим должностным лицам (руководителям высших исполнительных органов государственной власти) субъектов Российской Федерации, уровень которого определяется в том числе посредством оценки общественного мнения в отношении достижения в	процент	63	63	63	63

№ п/п	Наименование показателя	Единица измерения	Базовое значение показателя (2024 год)	Планируемое значение показателя		
				2025 год	2026 год	2027 год
	субъектах Российской Федерации национальных целей развития Российской Федерации)					
2.	Количество социально ориентированных некоммерческих организаций на 10 000 населения	единиц	36	38	40	42
3.	Численность граждан, принявших участие в мероприятиях, направленных на гармонизацию межнациональных отношений, профилактику экстремизма на национальной и религиозной почве, развитие государственно-общественного партнерства в сфере государственной национальной политики Российской Федерации.	человек	4400	4450	4500	4550

24. Областная государственная программа «Развитие государственной ветеринарной службы Смоленской области»

Цель:

- создание условий для обеспечения эпизоотического и ветеринарно-санитарного благополучия в Смоленской области.

Показатели областной государственной программы:

№ п/п	Наименование показателя	Единица измерения	Базовое значение показателя (2024 год)	Планируемое значение показателя		
				2025 год	2026 год	2027 год
1.	Количество случаев заражения людей от домашних животных особо опасными болезнями животных, общими для человека и животных	на 100 тысяч человек	0	0	0	0
2.	Количество случаев заражения людей от сельскохозяйственных животных особо опасными болезнями животных, общими для человека и животных	на 100 тысяч человек	0	0	0	0
3.	Доля ограничительных мероприятий (карантинов) по особо опасным болезням животных, проведенных в	процент	100	100	100	100

№ п/п	Наименование показателя	Единица измерения	Базовое значение показателя (2024 год)	Планируемое значение показателя		
				2025 год	2026 год	2027 год
	сроки, установленные решениями об их установлении, от общего числа установленных ограничительных мероприятий (карантинов) по особо опасным болезням животных					
4.	Количество случаев заболевания людей в результате употребления недоброкачественной в ветеринарном отношении продукции, прошедшей установленные ветеринарным законодательством процедуры подтверждения (обеспечения) безопасности в государственных ветеринарных учреждениях Смоленской области	на 100 тысяч человек	0	0	0	0

25. Областная государственная программа «Обеспечение безопасности дорожного движения на территории Смоленской области»

Цель:

- сокращение смертности от дорожно-транспортных происшествий.

Показатели областной государственной программы:

№ п/п	Наименование показателя	Единица измерения	Базовое значение показателя (2024 год)	Планируемое значение показателя		
				2025 год	2026 год	2027 год
1.	Численность пострадавших в дорожно-транспортных происшествиях на территории Смоленской области	человек	1230	1210	1190	1170

26. Областная государственная программа «Развитие промышленности Смоленской области и повышение ее конкурентоспособности»

Цель:

- создание в Смоленской области конкурентоспособной, устойчивой, структурно-сбалансированной промышленности, ориентированной на формирование и освоение новых рынков инновационной продукции, направленной на обеспечение социально-экономического развития региона.

Показатели областной государственной программы:

№ п/п	Наименование показателя	Единица измерения	Базовое значение показателя (2024 год)	Планируемое значение показателя		
				2025 год	2026 год	2027 год
1.	Количество созданных и (или) реконструированных объектов инфраструктуры в целях реализации новых инвестиционных проектов	единица	1	1	1	-
2.	Количество субъектов малого и среднего предпринимательства, получивших государственную поддержку в целях выхода на экспорт либо расширение экспортной деятельности	единица	400	400	400	400
3.	Объем внебюджетных инвестиций в основной капитал резидентов областных государственных промышленных парков	млн. рублей	80	80	80	80
4.	Количество предприятий-участников национального проекта "Производительность труда"	единица	-	6	8	8
5.	Количество проектов промышленных предприятий, получивших финансовую поддержку из регионального фонда развития промышленности	единица	37	41	45	50

27. Областная государственная программа «Молодежная политика и гражданско-патриотическое воспитание граждан в Смоленской области»

Цель:

- развитие и совершенствование системы гражданско-патриотического воспитания граждан в Смоленской области, укрепление чувства сопричастности граждан к истории и культуре России, а также вовлечение молодых людей в социальную практику, развитие добровольческой (волонтерской) активности молодежи и ее творческого потенциала.

Показатели областной государственной программы:

№ п/п	Наименование показателя	Единица измерения	Базовое значение показателя (2024 год)	Планируемое значение показателя		
				2025 год	2026 год	2027 год
1.	Доля граждан, занимающихся	процент	9,4	10,6	11,8	13

	добровольческой (волонтерской) деятельностью					
2.	Доля граждан, проживающих на территории Смоленской области, вовлеченных в систему патриотического воспитания	процент	15	16	17	18
3.	Численность молодежи, вовлеченной в творческую деятельность	тыс. человек	51	52	53	53,5
4.	Доля военно-мемориальных объектов, находящихся на территории Смоленской области, приведенных в надлежащее техническое состояние	процент	46,8	47,6	50,9	53

28. Областная государственная программа «Формирование современной городской среды на территории Смоленской области»

Цель:

- повышение качества и комфорта городской среды на территории муниципальных образований Смоленской области.

Показатели областной государственной программы:

№ п/п	Наименование показателя	Единица измерения	Базовое значение показателя (2024 год)	Планируемое значение показателя		
				2025 год	2026 год	2027 год
91.	Качество городской среды	процент	22	23	23	28

29. Областная государственная программа «Создание благоприятных условий для экономического развития Смоленской области»

Цель:

- улучшение условий для свободного предпринимательства и развития конкуренции на территории Смоленской области, стимулирующих предпринимательскую активность хозяйствующих субъектов, расширение их способности к работе на открытых рынках.

Показатели областной государственной программы:

№ п/п	Наименование показателя	Единица измерения	Базовое значение показателя (2024 год)	Планируемое значение показателя		
				2025 год	2026 год	2027 год
1.	Уровень бедности	процент	12,5	11,8	11,1	10,5
2.	Темп роста (индекс роста) реальной среднемесячной заработной платы	процент	104,4	107,7	111,0	114,3
3.	Темп роста (индекс роста) реального среднедушевого дохода населения	процент	106,8	110,3	114,0	117,5
4.	Количество утвержденных и находящихся в актуальном состоянии документов стратегического планирования Смоленской области, разработанных в рамках целеполагания, соответствующих Федеральному закону «О стратегическом планировании в Российской Федерации»	единица	1	1	1	1
5.	Количество баллов, полученных Смоленской областью согласно рейтингу качества проведения оценки регулирующего воздействия, оценки фактического воздействия и экспертизы в субъектах Российской Федерации, составленному Министерством экономического развития Российской Федерации, соответствует группе регионов Российской Федерации с высшим (хорошим) уровнем оценки качества проведения оценки регулирующего воздействия, оценки фактического воздействия и экспертизы	условная единица	1	1	1	1

30. Областная государственная программа «Сохранение объектов культурного наследия (памятников истории и культуры) народов Российской Федерации, расположенных на территории Смоленской области»

Цель:

- сохранение объектов культурного наследия (памятников истории и культуры) народов Российской Федерации, расположенных на территории

Смоленской области, их полноценное и рациональное использование, развитие и успешная интеграция в социально-экономическую и культурную жизнь Смоленской области.

Показатели областной государственной программы:

№ п/п	Наименование показателя	Единица измерения	Базовое значение показателя (2024 год)	Планируемое значение показателя		
				2025 год	2026 год	2027 год
	Доля объектов культурного наследия (памятников истории и культуры) народов Российской Федерации, расположенных на территории Смоленской области, включенных в единый государственный реестр объектов культурного наследия (памятников истории и культуры) народов Российской Федерации, находящихся в удовлетворительном состоянии от общего количества объектов культурного наследия (памятников истории и культуры) народов Российской Федерации, расположенных на территории Смоленской области, включенных в единый государственный реестр объектов культурного наследия (памятников истории и культуры) народов Российской Федерации	процент	94,9	95,0	95,1	95,2

17. Информация об изменении параметров прогноза социально-экономического развития Смоленской области на 2025 год и уточнение параметров прогноза на 2026-2027 годы

Прогноз социально-экономического развития Смоленской области на 2025 год и параметры прогноза на период до 2027 года, представленный в Смоленскую областную Думу в октябре 2024 года, были разработаны на основе одобренных Правительством Российской Федерации сценарных условий функционирования экономики Российской Федерации и основных параметров прогноза социально-экономического развития Российской Федерации на 2025 год и на плановый период 2026 и 2027 годов.

Среди факторов, значительно повлиявших на расхождение прогноза и оценки роста основных показателей социально-экономического развития Смоленской

области на 2024 год, основным стало увеличение уровня инфляции и более быстрые, чем прогнозировалось, темпы роста экономики области в 2024 году.

В представленном прогнозе социально-экономического развития Смоленской области на 2025 год и на плановый период 2026 и 2027 годов индекс потребительских цен (инфляция) фактически в 2023 году сложился ниже на 0,45 процентных пункта и составил 107,05%. В соответствии с основными параметрами прогноза социально-экономического развития Российской Федерации в 2024 году оценка индекса потребительских цен (инфляции) сложилась на 3,3 процентных пункта больше и составила 107,3%. Индекс потребительских цен в 2025 году прогнозируется выше, чем в 2023 году на 0,5 процентных пункта.

Объем отгруженной продукции, выполненных работ и услуг по видам экономической деятельности «Добыча полезных ископаемых», «Обрабатывающие производства» и «Обеспечение электрической энергией, газом и паром; кондиционирование воздуха», «Водоснабжение; водоотведение, организация сбора и утилизации отходов, деятельность по ликвидации загрязнений» фактически в 2023 году сложился выше, чем прогнозировалось ранее, на 16,3 млрд. рублей (на 3,5%) за счет роста индекса цен производителей промышленных товаров (услуг) на 2,4 п.п. и составил 108,1%.

В разделе «Обрабатывающие производства» в 2023 году положительная динамика отмечена: в производстве пищевых продуктов (115,4%); в производстве напитков (100,5%); в производстве текстильных изделий (118,1%); в производстве одежды (114,5%); в производстве кожи и изделий из кожи (105,1%); в обработке древесины и производстве изделий из дерева и пробки, кроме мебели, производстве изделий из соломки и материалов для плетения (139,4%); в производстве бумаги и бумажных изделий (132,8%); в деятельности полиграфической и копировании носителей информации (180,6%); в производстве химических веществ и химических продуктов (115,8%); в производстве резиновых и пластмассовых изделий (106,9%); в производстве прочей неметаллической минеральной продукции (117,4%); в производстве металлургическом (115,7%); в производстве готовых металлических изделий, кроме машин и оборудования (151,6%); в производстве компьютеров, электронных и оптических изделий (105,6%); в производстве машин и оборудования, не включенные в другие группировки (126,8%); в производстве автотранспортных средств, прицепов и полуприцепов (145,7%); в производстве прочих транспортных средств и оборудования (126,1%); в ремонте и монтаже машин и оборудования (123,3%).

По оценке в 2024 году индекс производства будет выше, чем прогнозировалось ранее, на 4 п.п. С учетом отчетных статистических данных за январь-август 2024 года, рост индекса промышленного производства отмечен в производстве пищевых продуктов (104,9%); в производстве напитков (116,4%); в производстве одежды (103,9%); в обработке древесины и производстве изделий из дерева и пробки, кроме мебели, производства изделий из соломки и материалов для плетения (114,0%); в производстве бумаги и бумажных изделий (107,3%); в деятельности полиграфической и копирование носителей информации (108,5%); в производстве лекарственных средств и материалов, применяемых в медицине (в 2,3 р.); в производстве резиновых и пластмассовых изделий (115,5%); в

производстве прочих неметаллических минеральных продуктов (105,8%); в производстве готовых металлических изделий, кроме машин и оборудования (141,2%); в производстве компьютеров, электронных и оптических изделий (120,1%); в производстве автотранспортных средств, прицепов и полуприцепов (105,2%); в производстве прочих готовых изделий (110,9%); в ремонте и монтаже машин и оборудования (115,5%).

В прогнозном периоде 2025-2026 годов объем отгруженной продукции, выполненных работ и услуг сложился выше прогнозных показателей 2023 года за счет роста индекса дефлятора отгрузки в разделе «Обрабатывающие производства» (2025 год – 105,1, 2026 год – 103,9).

Индекс производства валовой продукции сельского хозяйства по итогам 2023 года сложился ниже на 3,2 п.п. Объем производства валовой продукции сельского хозяйства за 2023 год составил 34 090,4 млн. рублей, ниже, чем прогнозировалось ранее, на 531 млн. рублей (на 1,5%). За 2023 год производство продукции растениеводства снизилось в сельскохозяйственных организациях на 4,2%.

С учетом отчетных статистических данных за 2023 год изменена оценка индекса производства валовой продукции сельского хозяйства. В представленном прогнозе оценка снизилась на 0,1 п. п.

В прогнозном периоде 2025-2026 годах прогнозируется снижение валовой продукции сельского хозяйства, чем прогнозировалось ранее на 6,6 млрд. рублей (на 16,7%) в 2025 году и на 7,6 млрд. рублей (на 18,5%) в 2026 году.

Изменился показатель по виду экономической деятельности «строительство» на 2023 год (оценка 100,3%, факт 80,7%; отклонение составило 19,6 п.п.). В 2023 году общая площадь жилых помещений в построенных индивидуальными застройщиками жилых домах составила 325,2 тыс. кв. метров, или 61,2% от общего объема жилья, введенного в 2023 году.

С учетом отчетных статистических данных за январь-август 2024 года индекс физического объема работ, выполненных по виду деятельности «Строительство» в 2024 году вырос со 100,5 до 140,0%.

Прогноз развития строительства разработан с учетом динамики инвестиционного спроса и развития жилищно-строительного комплекса Смоленской области.

Объем оборота розничной торговли фактически в 2023 году сложился выше, чем прогнозировалось ранее, на 10,0 млрд. рублей. Индекс физического объема оборота розничной торговли на 6,3 п.п выше, чем прогнозировался и составил 107,3%.

С учетом отчетных статистических данных за январь-август 2024 года объем оборота розничной торговли оценивается на 26,2 млрд. рублей больше, чем прогноз в 2023 году.

Рост реальной начисленной заработной платы привел к положительной динамике оборота розничной торговли.

В прогнозном периоде 2025-2026 годах уточнен объем оборота розничной торговли: в 2025 г. рост составит 32,1 млрд. рублей, в 2026 году на 34,3 млрд. рублей больше чем прогноз в 2023 году.

Оценка индекса физического объема инвестиций в основной капитал на 2023 год составила 100,3%, что ниже факта за 2023 год на 28,6 п.п. Оценка индекса физического объема инвестиций в основной капитал за 2024 год увеличена на 0,5 п.п. по отношению к ранее прогнозируемому индексу и составила 101,0%.

Индекс физического объема инвестиций в основной капитал в 2025-2026 годах прогнозируется ниже, чем в 2023 году, в 2025 году на 0,3 п.п. и в 2026 году на 0,3 п.п. (в 2025 году – 101,5%, в 2026 году – 101,8%).

Более высокой, чем ранее прогнозировалось, складывается оценка реальных располагаемых денежных доходов населения (127,4% против 104,4%), что вызвано более высокими темпами роста заработной платы.

В прогнозном периоде 2024-2026 годах уточнен темп роста реальных располагаемых доходов: в 2024 году увеличен на 8,9 процентных пункта и составит 110%, в 2025 году увеличен на 3 процентных пункта и составит 105,8%, в 2026 году составит 104,4%, что на 2,5 процентных пункта больше, чем прогноз в 2023 году.

Оценка индекса физического объема ВРП по Смоленской области в 2024 году выросла с 101,3 до 106,8% к уровню 2023 года. Объем ВРП больше на 112,8 млрд. рублей.

Индекс физического объема ВРП в 2025 году прогнозируется ниже, чем в 2023 году на 0,3 п.п., в 2026 году выше на 0,5 п.п. (в 2025 году – 101,7%, в 2026 году – 102,5). В прогнозном периоде 2025-2026 годах уточнен объем валового регионального продукта: в 2025 г. рост составит 128,9 млрд. рублей, в 2026 году на 151,5 млрд. рублей больше, чем прогноз в 2023 году.

Изменение основных показателей прогноза социально-экономического развития Смоленской области на 2023-2026 годы

	2023 год		Отклонение факта от плана	2024 год		Отклонение оценки от прогноза	2025 год		Отклонение	2026 год		Отклонение		
	оценка октябрь 2023	факт октябрь 2024		прогноз октябрь 2023	оценка октябрь 2024		прогноз			октябрь 2023	октябрь 2024		прогноз октябрь 2023	прогноз октябрь 2024
Индекс потребительских цен, %	107,5	107,05	-0,45	104	107,3	3,3	104	104,5	0,5	104	104	0		
ВРП, млн. руб.	483291,6	538281,5	54989,9	505730,3	618575,9	112845,6	529772,7	658659	128886,3	550635,1	702130,5	151495,4		
индекс физического объема, %	104,5	108,4	3,9	101,3	106,8	5,5	102	101,7	-0,3	102	102,5	0,5		
индекс-дефлятор, %	102	102,7	0,7	103,3	107,6	4,3	102,7	104,7	2	101,9	104	2,1		
Продукция промышленности (ОКВЭД) млн. руб.	459185,9	475458,6	16272,7	476635	551012,8	74377,8	495700,4	596445,9	100745,5	506110,1	640163,4	134053,3		
индекс промышленного производства, %	111,7	111,1	-0,6	102,6	106,6	4	103,1	102,405	-0,695	103,4	103,4	0		
Продукция сельского хозяйства, млн. руб.	34621,4	34090,4	-531	37203,6	32026,4	-5177,2	39308,9	32731	-6577,9	41329,8	33680,2	-7649,6		
индекс производства, %	103,9	100,7	-3,2	100,9	100,8	-0,1	101,4	102,2	0,8	101	102,9	1,9		
Продукция по виду деятельности «строительство», млн. руб.	33196	27412,7	-5783,3	35779,7	40834	5054,3	38786,7	43638,2	4851,5	41564,9	46640,3	5075,4		
темп роста, %	100,3	80,7	-19,6	100,5	140	39,5	101,8	101,2	-0,6	102,1	101,5	-0,6		
индекс-дефлятор, %	109	106,4	-2,6	107,2	106,4	-0,8	106,5	105,6	-0,9	105	105,3	0,3		
Оборот розничной торговли, млн. руб.	223364,7	233449,9	10085,2	237063,7	263260,6	26196,9	253438,9	285564	32125,1	272795,5	307079,6	34284,1		

	2023 год		Отклонение факта от плана	2024 год		Отклонение оценки от прогноза	2025 год		Отклонение	2026 год		Отклонение		
	оценка октябрь 2023	факт октябрь 2024		прогноз октябрь 2023	оценка октябрь 2024		прогноз			октябрь 2023	октябрь 2024		октябрь 2023	октябрь 2024
индекс физического объема, %	101	107,3	6,3	100,6	106,7	6,1	102,5	104	1,5	103,2	103,2	0		
индекс-дефлятор, %	104,2	102,7	-1,5	105,5	105,7	0,2	104,3	104,3	0	104,3	104,2	-0,1		
Объем платных услуг населению, млн. руб.	46024,9	46003,1	-21,8	49005,8	49936,6	930,8	52185,3	53878,8	1693,5	55789	56866,4	1077,4		
индекс физического объема, %	101,5	101,5	0	101,6	102	0,4	102	101,5	-0,5	102,4	101	-1,4		
индекс-дефлятор, %	109,9	109,9	0	104,8	106,4	1,6	104,4	106,3	1,9	104,4	104,5	0,1		
Инвестиции в основной капитал, млн. руб.	70955,3	94644,2	23688,9	76477,9	106730,1	30252,2	82905,3	116593,5	33688,2	88843,5	126448,2	37604,7		
индекс физического объема, %	100,3	128,9	28,6	100,5	101	0,5	101,8	101,5	-0,3	102,1	101,8	-0,3		
индекс-дефлятор, %	109	110,6	1,6	107,3	111,6	4,3	106,5	107,6	1,1	105	106,5	1,5		
Реальные располагаемые денежные доходы населения, %	104,4	127,4	23	101,1	110	8,9	102,8	105,8	3	101,9	104,4	2,5		

**18. Прогноз
потребности Смоленской области в привлечении
иностраннных работников на 2025 – 2027 годы**

(человек)

	2022 год	2023 год	2024 год* (оценка)	Прогнозируемый период					
				2025 год		2026 год		2027 год	
				консервативный	базовый	консервативный	базовый	консервативный	базовый
Сельское, лесное хозяйство, охота, рыболовство и рыбоводство	249	266	267	245	257	245	262	245	257
Добыча полезных ископаемых	2	0	2	0	2	0	1	0	2
Обрабатывающие производства	1 453	1 458	1459	1452	1465	1452	1458	1452	1465
Обеспечение электрической энергией, газом и паром; кондиционирование воздуха	1	2	2	1	3	1	2	1	3
Водоснабжение; водоотведение, организация сбора и утилизации отходов, деятельность по ликвидации загрязнений	1	2	2	1	2	1	2	1	2
Строительство	457	680	682	677	686	677	686	681	716
Торговля оптовая и розничная; ремонт автотранспортных средств и мотоциклов	246	352	176	154	166	154	176	154	166
Транспортировка и хранение	220	150	149	143	153	143	148	143	153
Деятельность гостиниц и предприятий общественного питания	85	112	7	8	22	8	20	8	22
Деятельность в области информации и связи	2	4	5	4	5	4	4	4	5
Деятельность финансовая и страховая	1	18	20	19	19	19	21	19	19
Деятельность по операциям с недвижимым имуществом	14	10	12	11	14	11	13	11	14
Деятельность профессиональная, научная и техническая	8	130	13	12	18	12	20	12	18
Деятельность административная и сопутствующие дополнительные услуги	107	217	41	39	39	39	40	37	39
Государственное управление и обеспечение военной безопасности; социальное обеспечение	210	0	65	64	72	67	71	69	72
Образование	3	2	3	2	3	2	3	3	3
Деятельность в области здравоохранения и социальных услуг	9	21	21	17	19	18	20	19	21
Деятельность в области культуры, спорта, организации досуга и развлечений	0	0	1	2	2	2	2	2	2
Предоставление прочих видов услуг	956	1 574	1577	1500	1566	1501	1567	1502	1568
Деятельность домашних хозяйств как работодателей; недифференцированная деятельность частных домашних хозяйств по производству товаров и оказанию услуг для собственного потребления	0	2	2	1	2	1	2	1	2
Деятельность экстерриториальных организаций и органов	0	0	0	0	0	0	0	0	0
ИТОГО:	4 024	5 000	4506	4352	4515	4357	4518	4364	4549