

Одобен распоряжением
Правительства Смоленской области
от «01» ноября 2023 г. № 102-рп



ПРОГНОЗ

СОЦИАЛЬНО-ЭКОНОМИЧЕСКОГО РАЗВИТИЯ
СМОЛЕНСКОЙ ОБЛАСТИ НА 2024 ГОД
И ПЛАНОВЫЙ ПЕРИОД
2025 - 2026 ГОДОВ

Оглавление

1. Оценка факторов и ограничений экономического роста Смоленской области на 2024 год и на плановый период 2025-2026 годов.....	3
2. Направления (варианты) социально-экономического развития Смоленской области и целевые показатели прогноза социально-экономического развития Смоленской области на среднесрочный период, включая количественные показатели и качественные характеристики социально-экономического развития	4
3. Общая оценка социально-экономической ситуации в Смоленской области за 2022 год и 8 месяцев 2023 года.....	5
4. Производство валового регионального продукта	11
5. Промышленное производство	12
6. Сельское хозяйство	30
7. Инвестиции.....	34
8. Строительство.....	36
9. Внешняя торговля.....	37
10. Малое и среднее предпринимательство, включая микропредприятия.....	37
11. Потребительский рынок.....	40
12. Уровень жизни населения	43
13. Труд и занятость	43
14. Демография.....	44
15. Консолидированный бюджет субъекта Российской Федерации	46
16. Основные параметры областных государственных программ Смоленской области.....	46
17. Информация об изменении параметров прогноза социально-экономического развития Смоленской области на 2024 год и уточнение параметров прогноза на 2025-2026 годы.....	102
18. Прогноз потребности Смоленской области в привлечении иностранных работников на 2024 – 2026 годы	107

ПОЯСНИТЕЛЬНАЯ ЗАПИСКА

по основным параметрам прогноза социально-экономического развития Смоленской области на 2024 год и на плановый период 2025-2026 годов

1. Оценка факторов и ограничений экономического роста Смоленской области на 2024 год и на плановый период 2025-2026 годов

В условиях геополитического и санкционного давления главной задачей является сохранение устойчивости экономики, обеспечение занятости и сохранение доходов жителей, создание оптимальных условий для бизнеса.

Стабилизации ситуации и достижению устойчивого экономического роста в 2023 - 2026 годах будут способствовать:

- выполнение задач, поставленных Президентом Российской Федерации в Указе от 21 июля 2020 г. № 474 «О национальных целях развития Российской Федерации на период до 2030 года»;

- эффективная реализация национальных проектов, охватывающих ключевые направления социально-экономического развития региона, а также комплексного плана развития инфраструктуры;

- повышение уровня инвестиционной активности, а именно улучшение инвестиционного климата, повышение долгосрочной предсказуемости экономического развития, развитие конкуренции и повышение эффективности компаний с государственным участием, формирование новых источников финансирования инвестиционной активности.

В регионе реализуется ряд направлений, стимулирующих экономический рост:

- введены в эксплуатацию индустриальные парки «Феникс» и «Сафоново»;

- функционирует территория опережающего социально-экономического развития «Дорогобуж»;

- осуществляется внедрение Стандарта развития конкуренции в Смоленской области;

- принимаются меры по снижению административной нагрузки: Смоленская область входит в группу регионов с высшим уровнем развития института оценки регулирующего воздействия;

- развивается сфера государственно-частного партнерства;

- развивается инфраструктура поддержки субъектов малого и среднего бизнеса, в частности, работает Центр «Мой бизнес».

Основными факторами торможения экономического развития Смоленской области по-прежнему являются:

- слабый рост потребительского спроса, вызванный падением реальных денежных доходов населения в результате роста инфляции;

- снижение численности работающих за счет высокой естественной убыли населения и миграционного оттока населения. Снижение численности населения в возрастных группах молодежи трудоспособного и в трудоспособном при увеличении

численности населения старше трудоспособного возраста оказывает негативное влияние на экономическое развитие;

- риск замедления технологического развития, связанный с санкционными ограничениями;

- высокий уровень неопределенности экономического прогнозирования негативно отражается на инвестиционных планах предприятий и организаций. В условиях высокой неопределенности население также может проявить более сдержанную позицию при использовании кредитов и своих сбережений на потребление;

- высокий риск развития структурной диспропорции между отраслями с государственной поддержкой и отраслями, производящими продукцию народного потребления.

2. Направления (варианты) социально-экономического развития Смоленской области и целевые показатели прогноза социально-экономического развития Смоленской области на среднесрочный период, включая количественные показатели и качественные характеристики социально-экономического развития

Прогноз социально-экономического развития Смоленской области на 2024 год и на плановый период 2025 - 2026 годов разработан на основе сценарных условий функционирования экономики Российской Федерации с учетом целей, поставленных Президентом Российской Федерации (Указ Президента Российской Федерации от 7 мая 2018 г. № 204 «О национальных целях и стратегических задачах развития Российской Федерации на период до 2024 года»), стратегии социально-экономического развития Смоленской области с учетом основных направлений бюджетной и налоговой политики региона, а также ориентиров и приоритетов региональной экономической политики.

Прогноз определяет основные направления и экономические параметры развития региона и является исходным документом для проектировок областного бюджета на 2024 год и на плановый период 2025 - 2026 годов.

Прогноз разработан на основе анализа социально-экономической ситуации, сложившейся в регионе в предыдущие годы, итогов развития в январе-августе 2023 года, особенностей и внутренних возможностей региона.

При разработке прогноза учтены прогнозные материалы органов исполнительной власти Смоленской области и органов местного самоуправления муниципальных образований Смоленской области.

Вариант 1 (консервативный) характеризует развитие экономики Смоленской области в условиях сохранения ряда негативных внешних факторов, отсутствия позитивной динамики инвестиционного и потребительского спроса в связи с введенными ограничительными мерами.

Эти факторы в совокупности сдерживают инвестиционное развитие и повышение производительности труда на фоне сокращения численности населения в трудоспособном возрасте, продолжения инерции в демографических процессах.

Вариант 2 (базовый) предполагает реализацию мер экономической политики, включая реализацию плана первоочередных действий по обеспечению устойчивого

развития Смоленской области в условиях внешнего санкционного давления, направленные на обеспечение устойчивого развития Смоленской области и недопущения возникновения риска дестабилизации ситуации в отдельных отраслях экономики Смоленской области, ухудшения финансово-экономического положения субъектов экономической деятельности и снижения текущего уровня занятости населения.

В базовом варианте предполагается снижение темпов естественной убыли населения вследствие мероприятий, направленных на развитие здравоохранения, создание благоприятных условий для повышения рождаемости.

3. Общая оценка социально-экономической ситуации в Смоленской области за 2022 год и 8 месяцев 2023 года

В 2022 году индекс промышленного производства, сложившийся по видам экономической деятельности: «Добыча полезных ископаемых», «Обрабатывающие производства» и «Обеспечение электрической энергией, газом и паром; кондиционирование воздуха» и «Водоснабжение; водоотведение, организация сбора и утилизации отходов, деятельность по ликвидации загрязнений» по сравнению с 2021 годом составил 97,2%. Индексы производства по основным видам деятельности: добыча полезных ископаемых – 86,2%; обрабатывающие производства – 101,0%; обеспечение электрической энергией, газом и паром; кондиционирование воздуха – 92,4%; водоснабжение; водоотведение, организация сбора и утилизации отходов, деятельность по ликвидации загрязнений – 79,4%.

В разделе «Обрабатывающие производства» в 2022 году положительная динамика отмечена: в производстве пищевых продуктов (112,2%); в производстве напитков (101,7%); в производстве текстильных изделий (112,2%); в производстве одежды (102,2%); в деятельности полиграфической и копировании носителей информации (101,6%); в производстве лекарственных средств и материалов, применяемых в медицине (154,3%); в производстве резиновых и пластмассовых изделий (102,9%); в производстве прочей неметаллической минеральной продукции (112,6%); в производстве готовых металлических изделий, кроме машин и оборудования (109,0%); в производстве мебели (130,9%); в производстве прочих готовых изделий (133,2%).

В производстве пищевых продуктов (доля в общем объеме обрабатывающих производств – 17,3%) индекс производства за 2022 год составил 112,2%.

Объем отгруженных товаров собственного производства, выполненных работ и услуг вырос на 78,5% и составил 57 020,3 млн. рублей.

Увеличилось производство: мяса и субпродуктов – на 16,9%; изделий колбасных, включая изделия колбасные для детского питания – в 2,4 р.; производство: полуфабрикатов мясных, мясосодержащих, охлажденных, замороженных – на 5,4%; консервов мясных (мясосодержащих), включая консервы для детского питания – на 16,3%; пресервов рыбных – на 10,4%; плодоовощных консервов – на 4,8%; продуктов кисломолочных (кроме творога и продуктов из творога) – на 13,1%; кормов готовых для сельскохозяйственных животных (кроме муки и гранул из люцерны) – на 30,4%.

В январе-августе 2023 года положительная динамика по данному виду деятельности продолжилась: индекс производства составил 110,5%.

В производстве напитков (доля в общем объеме обрабатывающих производств – 0,5%) индекс производства за 2022 год составил 101,7%.

В натуральном выражении увеличилось производство пива, кроме отходов пивоварения, на – 6,1%; напитков безалкогольных – на 3,8%.

В 2022 году индекс производства по данному виду деятельности за 8 месяцев составил 87%, по оценке 2023 года 80,0%.

В производстве текстильных изделий (доля в общем объеме обрабатывающих производств – 0,8%) индекс производства за 2022 год составил 112,2%.

Объем отгруженных товаров собственного производства, выполненных работ и услуг увеличился на – 18,9% и составил 2 571,7 млн. рублей.

В натуральных показателях увеличилось производство белья постельного – в 2,4р.

В январе-августе 2023 года положительная динамика по данному виду деятельности продолжилась: индекс производства составил 126,7%.

В производстве одежды (доля в общем объеме обрабатывающих производств – 2,7%) индекс производства за 2022 год составил 102,2%.

Объем отгруженных товаров собственного производства, выполненных работ и услуг увеличился на 8,3% и составил 8 950,3 млн. рублей.

Динамику в отрасли определяют организации: ООО «Фабрика «Шарм»; АО «Смоленская чулочно-трикотажная фабрика «НАШЕ»; ООО «Вяземская швейная фабрика»; ООО «Починковская швейная фабрика»; ООО Сафоновская швейная фабрика «Орел».

В январе-августе 2023 года положительная динамика по данному виду деятельности продолжилась: индекс производства составил 111,8%.

В деятельности полиграфической и копировании носителей информации (доля в общем объеме обрабатывающих производств – 0,7%) индекс производства за 2022 год составил 101,6%.

Объем отгруженных товаров собственного производства, выполненных работ и услуг уменьшился на 3,4% и составил 2 252,5 млн. рублей.

Ведущим предприятием отрасли является филиал «Смоленский полиграфический комбинат» ОАО «Издательство «Высшая школа».

В январе-августе 2023 года положительная динамика по данному виду деятельности продолжилась: индекс производства составил 106,7%.

В производстве лекарственных средств и материалов, применяемых в медицине (доля в общем объеме обрабатывающих производств – 0,1%) индекс производства за 2022 год составил 154,3%.

В 2023 году индекс производства по данному виду деятельности за 8 месяцев составил 85,0%, по оценке 2023 года 87,0%, что связано в т.ч. с достаточно высокой базой прошлого года.

В производстве резиновых и пластмассовых изделий (доля в общем объеме обрабатывающих производств – 12,2%) индекс производства за 2022 год составил 102,9%.

В натуральном выражении увеличилось производство изделий упаковочных пластмассовых прочих – на 16,5%; блоков дверных пластмассовых и порогов для них – на 77,4%.

Объем отгруженных товаров собственного производства, выполненных работ и услуг в целом по данному виду деятельности составил 40 301,7 млн. рублей, увеличившись на 20,7%.

Ведущие предприятия данного вида обрабатывающих производств: АО «Авангард», ООО «Лава», ООО «Десногорский полимерный завод», ООО «Полимер», ООО «Декопласт».

В январе-августе 2023 года положительная динамика по данному виду деятельности продолжилась: индекс производства составил 121,0%.

В производстве прочих неметаллических минеральных продуктов (доля в общем объеме обрабатывающих производств – 6,3%) индекс производства за 2022 год составил 112,6%.

В натуральном выражении увеличилось производство: блоков и прочих изделий сборных строительных для зданий и сооружений из цемента, бетона или искусственного камня - на 17,0%; бетона, готового для заливки (товарный бетон) – на 4,0%.

В 2023 году индекс производства по данному виду деятельности за 8 месяцев составил 99,8%, по оценке 2023 года 101,1%.

В производстве готовых металлических изделий, кроме машин и оборудования (доля в общем объеме обрабатывающих производств – 8,6%) индекс производства за 2022 год составил 109,0%.

Объем отгруженных товаров собственного производства, выполненных работ и услуг увеличился на 32,8% и составил 28 268,1 млн. рублей.

В натуральном выражении увеличилось производство конструкций и деталей конструкций из черных металлов - на 4,0%.

В 2023 году индекс производства по данному виду деятельности за 8 месяцев вырос в 2,1 р. к аналогичному периоду 2022 года, по оценке 2023 года 190,0%.

В производстве мебели (доля в общем объеме обрабатывающих производств – 1,1%) индекс производства за 2022 год составил 130,9%.

Объем отгруженных товаров собственного производства, выполненных работ и услуг увеличился - на 23,7% и составил 3 766,4 млн. рублей.

Производство мебели в натуральных показателях увеличилось - на 16,5%.

В 2023 году индекс производства по данному виду деятельности за 8 месяцев составил 67,2%, по оценке 2023 года 75,0%, что связано в т.ч. с достаточно высокой базой прошлого года.

В производстве прочих готовых изделий (доля в общем объеме обрабатывающих производств – 1,3%) индекс производства за 2022 год составил 133,2%.

Объем отгруженных товаров собственного производства, выполненных работ и услуг вырос на 31,0% и составил 4 217,3 млн. рублей.

Развитие данной отрасли определяет ведущее предприятие АО «ПО «Кристалл». На сегодняшний день АО «ПО «Кристалл» интегрировано в состав АК «АЛРОСА» (ПАО).

В 2023 году индекс производства по данному виду деятельности за 8 месяцев составил 86,2%, по оценке 2023 года 90,0%, что связано в т.ч. с достаточно высокой базой прошлого года.

Отрицательная динамика отмечена в производстве кожи и изделий из кожи; в обработке древесины и производстве изделий из дерева и пробки, кроме мебели, производстве изделий из соломки и материалов для плетения; в производстве бумаги и бумажных изделий; в производстве химических веществ и химических продуктов; в производстве металлургическом; в производстве компьютеров, электронных и оптических изделий; в производстве электрического оборудования; в производстве машин и оборудования, не включенные в другие группировки; в производстве автотранспортных средств, прицепов и полуприцепов; в производстве прочих транспортных средств и оборудования; в ремонте и монтаже машин и оборудования.

В производстве кожи и изделий из кожи (доля в общем объеме обрабатываемых производств – 0,3%) индекс производства за 2022 год составил 70,5%.

Объем отгруженных товаров собственного производства, выполненных работ и услуг уменьшился на 0,3% и составил 1 049,0 млн. рублей.

В натуральном выражении уменьшилось производство обуви – на 4,9%.

Тенденции показателей связано с объемами производства ООО «ВКП ЛТ».

В 2023 году индекс производства по данному виду деятельности за 8 месяцев составил 96,6%, по оценке 2023 года 99,0%.

В обработке древесины и в производстве изделий из дерева и пробки, кроме мебели, в производстве изделий из соломки и материалов для плетения (доля в общем объеме обрабатываемых производств – 9,1%) индекс производства за 2022 год составил 90,3%.

Уменьшилось производство фанеры - на 7,7%.

Объем отгруженных товаров собственного производства, выполненных работ и услуг уменьшился на 2,4% и составил 30 022,4 млн. рублей.

Ведущее предприятие отрасли – ООО «ЭГГЕР ДРЕВПРОДУКТ ГАГАРИН» на долю которого приходится более 90% объема отгруженных товаров в данной сфере.

По информации ООО «ЭГГЕР ДРЕВПРОДУКТ ГАГАРИН» предприятие сталкивается с отсутствием продаж ламинированного ДСП, МДФ/ХДФ и шлифованного МДФ/ХДФ со 2 квартала 2022 года.

В 2023 году индекс производства по данному виду деятельности за 8 месяцев составил 125,5%, по оценке 2023 года 117,0%.

В производстве бумаги и бумажных изделий (доля в общем объеме обрабатываемых производств – 0,1%) индекс производства за 2022 год составил 74,2%.

Объем отгруженных товаров собственного производства, выполненных работ и услуг увеличился в 2,8 р. и составил 202,0 млн. рублей.

В 2023 году индекс производства по данному виду деятельности за 8 месяцев составил 78,6%, по оценке 2023 года 80,5%.

В производстве химических веществ и химических продуктов (доля в общем объеме обрабатывающих производств – 16,9) индекс производства за 2022 год составил 94,5%.

Развитие производства химических веществ и химических продуктов определяет ведущее предприятие отрасли – ПАО «Дорогобуж», на долю которого приходится порядка 80% всего объема отгруженной продукции в производстве химических веществ.

За 2022 год реализация минеральных удобрений в натуральном выражении относительно 2021 года снизилась на 6,9% (проведение планового капитального ремонта).

В 2023 году индекс производства по данному виду деятельности за 8 месяцев составил 110,6%, по оценке 2023 года 110,0%.

В металлургическом производстве (доля в общем объеме обрабатывающих производств – 5,7%) индекс производства за 2022 год составил 93,7%.

Объем отгруженных товаров собственного производства, выполненных работ и услуг уменьшился на 6,2% и составил 18 900,3 млн. рублей.

В 2023 году индекс производства по данному виду деятельности за 8 месяцев составил 124,6%, по оценке 2023 года 110,0%.

В производстве компьютеров, электронных и оптических изделий (доля в общем объеме обрабатывающих производств – 3,0%) индекс производства за 2022 год составил 97,3%.

Объем отгруженных товаров собственного производства, выполненных работ и услуг увеличился на 4,1% и составил 9 990,9 млн. рублей.

На уровень развития отрасли повлияли экономические показатели АО «НПП «Измеритель», ФГУП СПО «Аналитприбор», АО «Сафоновский завод «Гидрометприбор».

В 2023 году индекс производства по данному виду деятельности за 8 месяцев составил 137,3%, по оценке 2023 года 140,0%.

В производстве электрического оборудования (доля в общем объеме обрабатывающих производств – 5,7%) индекс производства за 2022 год составил 87,8%.

Сократилось производство проводников электрических прочих на напряжение не более 1 кВ – на 14,3%; производство светильников и осветительных устройств сократилось - на 24,5%.

Основными предприятиями данной отрасли являются АО «ЛЕДВАНС», ОАО «Смоленский завод радиодеталей».

ОАО «Смоленский завод радиодеталей» отмечает Резкое снижение заказов от потребителей.

В 2023 году индекс производства по данному виду деятельности за 8 месяцев составил 66,3%, по оценке 2023 года 75,0%.

В производстве машин и оборудования, не включенного в другие группировки (доля в общем объеме обрабатывающих производств – 1,4%) индекс производства за 2022 года составил 99,6%.

Значимыми предприятиями данного вида обрабатывающих производств являются АО «Вяземский машиностроительный завод» и ООО «БалтЭнергоМаш», на долю которых приходится более 50% объема отгруженной продукции.

В 2023 году индекс производства по данному виду деятельности за 8 месяцев составил 117,3%, по оценке 2023 года 110,0%.

В производстве автотранспортных средств, прицепов и полуприцепов (доля в общем объеме обрабатывающих производств – 1,5%) индекс производства за 2022 год составил 73,7%.

В 2023 году индекс производства по данному виду деятельности за 8 месяцев составил 153,3%, по оценке 2023 года 150,0%.

В производстве прочих транспортных средств и оборудования (доля в общем объеме обрабатывающих производств – 3,9%) индекс производства за 2022 год составил 93,9%. Данный факт связан в т.ч. с достаточно высокой базой прошлого года.

В 2023 году индекс производства по данному виду деятельности за 8 месяцев составил 152,2%, по оценке 2023 года 135,0%.

В ремонте и монтаже машин и оборудования (доля в общем объеме обрабатывающих производств – 0,9%) индекс производства за 2022 год составил 77,0%.

Значимым предприятием данного вида деятельности является ОАО «720 ремонтный завод средств обеспечения полетов», осуществляющее ремонт машин и оборудования в рамках государственного оборонного заказа.

В 2023 году индекс производства по данному виду деятельности за 8 месяцев составил 121,4%, по оценке 2023 года 115,0%.

В обеспечении электрической энергией, газом и паром; кондиционировании воздуха индекс производства за 2022 год составил 92,4%. За январь-август 2023 года индекс производства составил 99,4%, по оценке 2023 года 100,0%. Объем производства по данному виду экономической деятельности напрямую связан с работой Филиала ОАО «Концерн Росэнергоатом» «Смоленская атомная станция».

В 2022 году валовое производство продукции сельского хозяйства во всех категориях хозяйств составило 32,4 млрд. рублей, или 109,8% в сопоставимой оценке к соответствующему уровню 2021 года.

В 1 полугодии 2023 года объем производства сельскохозяйственной продукции составил 9,5 млрд. рублей (107,5% в сопоставимых ценах к соответствующему уровню 2022 года). В январе-июне 2023 года в хозяйствах всех категорий, по расчетам, произведено скота и птицы на убой (в живом весе) 41,8 тыс. тонн, молока – 74,1 тыс. тонн, яиц – 146,0 млн. штук.

Оборот розничной торговли за 2022 год составил 212,2 млрд. рублей, что на 4,9% меньше, чем за 2021 год. В январе-августе 2023 года оборот розничной торговли составил 144,9 млрд. рублей, что в сопоставимых ценах на 1,6% больше, чем в январе-августе 2022 года.

Объем платных услуг, оказанных населению в 2022 году составил 41,3 млрд. рублей (99,1%). В январе-августе 2023 года населению области было оказано платных услуг на 30,4 млрд. рублей, что составляет 101,7% к аналогичному периоду 2021 года.

На развитие экономики Смоленской области в 2022 году направлено 64,9 млрд. рублей инвестиций (78,1%).

На развитие экономики и социальной сферы области в январе-июне 2023 года, использовано 25,2 млрд. рублей инвестиций, что составило 101,2% (в сопоставимых ценах) к уровню января-июня 2022 года.

Объем работ, выполненных по виду деятельности «Строительство», в 2022 году составил 30,4 млрд. рублей, или 93,1% к уровню 2021 года. В январе-августе 2023 года по предварительным данным объем работ, выполненных по виду деятельности «Строительство», составил 15,3 млрд. рублей – 90,4% к аналогичному периоду 2022 года.

В 2022 году введено в действие 529,7 тыс. кв. метров общей площади. В январе-августе 2023 года введено в действие жилых домов общей площадью 346,9 тыс. кв. метров – 89,0% к аналогичному периоду 2022 года.

4. Производство валового регионального продукта

Прогноз объемов валового регионального продукта рассчитан на основе статистических данных за 2021 год и расчетных объемов ВРП за 2022 год.

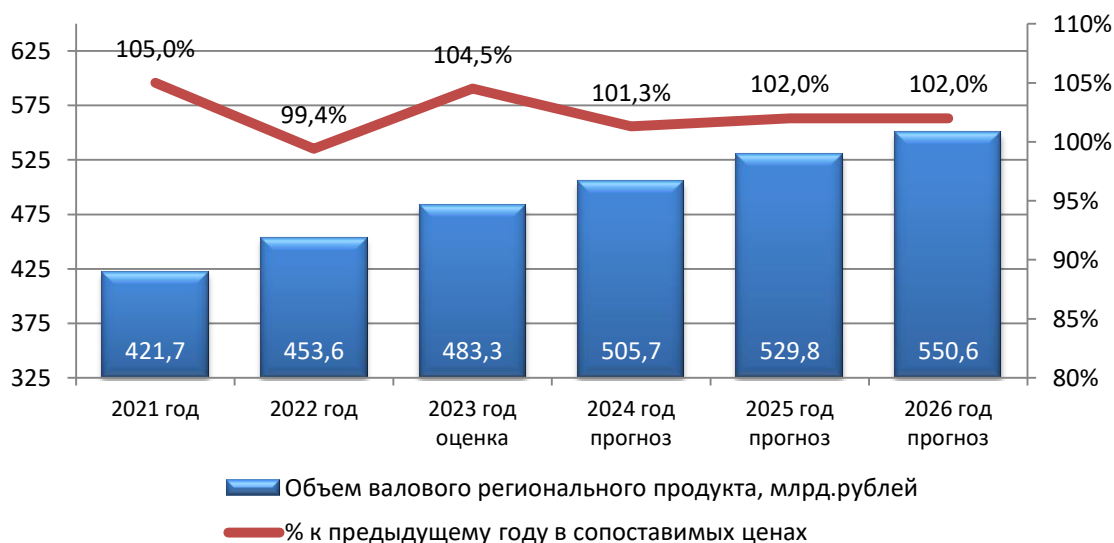
По оценке в 2023 году объем ВРП по Смоленской области составит 483,3 млрд. рублей, индекс физического объема ВРП – 104,5%, что связано с ростом индекса производства по основному виду экономической деятельности «Обрабатывающие производства» (114,4%).

В плановом периоде по вариантам прогноза рост ВРП составит: в 2024 году – 100,9% и 101,3%, в 2025 году – 101,3% и 102%, в 2026 году – 101,8% и 102%.

В стоимостной структуре ВРП области за 2021 год больше половины (59,8%) номинального объема сформировано добавленными стоимостями четырех наиболее крупных видов экономической деятельности:

- обрабатывающие производства – 22,1%;
- торговля оптовая и розничная; ремонт автотранспортных средств и мотоциклов – 16,7%;
- обеспечение электрической энергией, газом и паром; кондиционирование воздуха – 10,5%;
- транспортировка и хранение – 10,5%.

Динамика валового регионального продукта (базовый вариант)



5. Промышленное производство

В среднесрочной перспективе развитие промышленного комплекса будет определяться преимущественно динамикой внутреннего спроса. При этом, темпы роста будут обусловлены общей экономической ситуацией в Российской Федерации.

На промышленное производство региона негативное влияние будут оказывать введенные иностранными государствами санкционные ограничения, недостаточный уровень инвестиционной активности, невысокая доля инвестиций в валовом региональном продукте, снижение потребительского спроса, низкий уровень процессов технологического обновления.

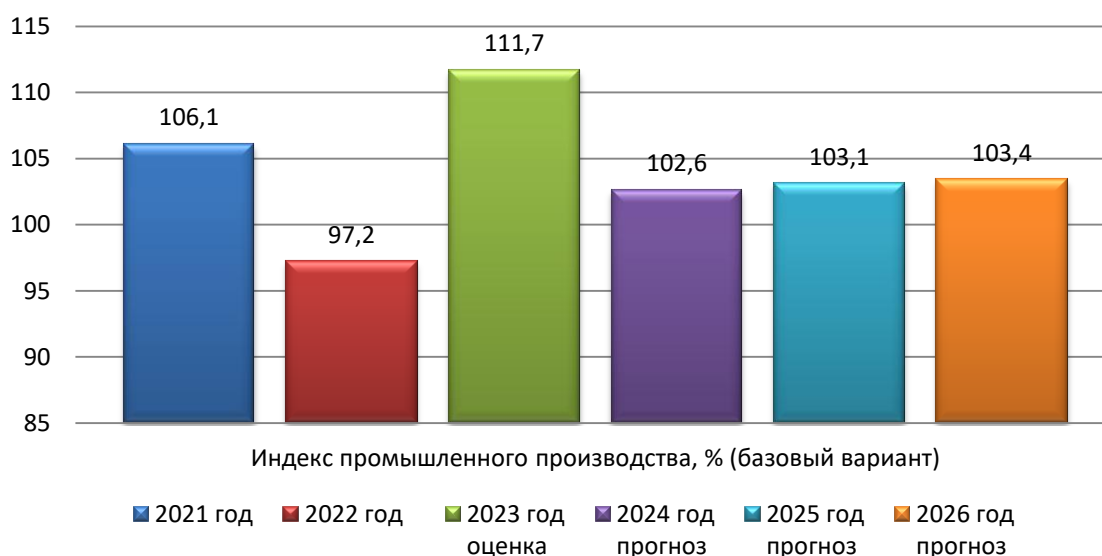
По оценке на 2023 год индекс промышленного производства составит 111,7%; объем отгруженной продукции, выполненных работ и услуг по промышленности составит 459,2 млрд. рублей.

На индекс промышленного производства повлияет ремонт энергоблоков, в целях продления срока эксплуатации на предприятии филиале ОАО «Концерн Росэнергоатом» «Смоленская атомная станция» в 2023 году, что в значительной степени повлияет не только на индекс производства по данному виду деятельности, но и на общий индекс промышленного производства по Смоленской области в 2023 году.

В среднесрочной перспективе по вариантам прогноза индекс промышленного производства составит:

- (консервативный вариант) в 2024 году – 102,2 процента, в 2025 году – 102,7 процент, в 2026 году – 102,9 процента.

- (базовый вариант) в 2024 году – 102,6 процента, в 2025 году – 103,1 процента, в 2026 году – 103,4.



В структуре производства основная доля – 82,9% будет приходиться на «обрабатывающие производства», на долю «обеспечение электрической энергией, газом и паром; кондиционирование воздуха» – 14,8%, на долю «водоснабжение; водоотведение, организация сбора и утилизации отходов, деятельность по ликвидации загрязнений» – 1,9%, на «добычу полезных ископаемых» – 0,4% от общего объема отгруженной продукции, выполненных работ и услуг в 2023 году.

Отраслевая структура валовой добавленной стоимости в 2021 г. (%)

Сельское, лесное хозяйство, охота, рыболовство и рыбоводство	4,3
Добыча полезных ископаемых	0,3
Обрабатывающие производства	22,1
Обеспечение электрической энергией, газом и паром; кондиционирование воздуха	10,5
Водоснабжение; водоотведение, организация сбора и утилизация отходов, деятельность по ликвидации загрязнений	0,8
Строительство	2,4
Торговля оптовая и розничная; ремонт автотранспортных средств и мотоциклов	16,7
Транспортировка и хранение	10,5
Деятельность гостиниц и предприятий общественного питания	0,7
Деятельность в области информации и связи	1,6
Деятельность финансовая и страховая	0,5
Деятельность по операциям с недвижимым имуществом	9,1
Деятельность профессиональная, научная и техническая	2,3
Деятельность административная и сопутствующие дополнительные услуги	2,1
Государственное управление и обеспечение военной безопасности; социальное обеспечение	6,3
Образование	3,6
Деятельность в области здравоохранения и социальных услуг	5,1
Деятельность в области культуры, спорта, организации досуга и развлечений	0,7
Предоставление прочих видов услуг	0,4
Деятельность домашних хозяйств как работодателей; недифференцированная деятельность частных домашних хозяйств по производству товаров и оказанию услуг для собственного потребления	0,0

Структура промышленного производства области представлена следующими видами деятельности:

	Индекс производства по Смоленской области в % за 2022 год	Объем отгруженных промышленных товаров (работ, услуг) за 2022 г. млн. рублей	Уд. вес в промышленности региона, %
Добыча полезных ископаемых	86,2	1926,6	0,5
Обрабатывающие производства	101,0	330446,6	81,9
из них:			
производство пищевых продуктов	112,2	57020,3	14,1
производство напитков	101,7	1506,2	0,4
производство текстильных изделий	112,2	2571,7	0,6
производство одежды	102,2	8950,3	2,2
производство кожи и изделий из кожи	70,5	1049,0	0,3
обработка древесины и производство изделий из дерева и пробки, кроме мебели, производство изделий из соломки и материалов для плетения	90,3	30022,4	7,4
производство бумаги и бумажных изделий	74,2	202,0	0,1
деятельность полиграфическая и копирование носителей информации	101,6	2252,5	0,6
производство химических веществ и химических продуктов	94,5	55735,9	13,8
производство лекарственных средств и материалов, применяемых в медицине	154,3	259,7	0,1
производство резиновых и пластмассовых изделий	102,9	40301,7	10,0
производство прочей неметаллической минеральной продукции	112,6	20717,4	5,1
производство металлургическое	93,7	18900,3	4,7
производство готовых металлических изделий, кроме машин и оборудования	109,0	28268,1	7,0
производство компьютеров, электронных и оптических изделий	97,3	9990,9	2,5
производство электрического оборудования	87,7	18887,5	4,7
производство машин и оборудования, не включенных в другие группировки	99,6	4553,3	1,1
производство автотранспортных средств, прицепов и полуприцепов	73,7	4929,3	1,2

	Индекс производства по Смоленской области в % за 2022 год	Объем отгруженных промышленных товаров (работ, услуг) за 2022 г. млн. рублей	Уд. вес в промышленности региона, %
производство прочих транспортных средств и оборудования	93,9	13008,1	3,2
производство мебели	130,9	3766,4	0,9
производство прочих готовых изделий	133,2	4217,3	1,1
ремонт и монтаж машин и оборудования	77,0	2949,3	0,7
Обеспечение электрической энергией, газом и паром; кондиционирование воздуха	92,4	61955,9	15,4
Водоснабжение; водоотведение, организация сбора и утилизации отходов, деятельность по ликвидации загрязнений	79,4	9012,8	2,2
Всего промышленность	97,2	403341,9	100,0%

Перечень ведущих и значимых предприятий, определяющих развитие соответствующих отраслей

Производство пищевых продуктов	
ООО «Промконсервы»	Производство молочных и овощных консервов
ООО «Гагарин-Останкино»	Производство продуктов из мяса, мяса птицы, мясных субпродуктов
ОАО «Хлебобек»	Производство хлеба и хлебобулочных изделий
ОАО «Сафоновохлеб»	Производство хлеба, хлебобулочных и кондитерских изделий
ООО «КРОЛЬ и К»	Производство и переработка мяса кролика
ИП Романишин Д.А.	Производство колбасных изделий
ООО «Гагаринский консервный комбинат»	Производство молочных и овощных консервов
ОАО «Хлебпром»	Производство хлебцов
ГК «Мустанг Технологии Кормления»	Производство заменителей цельного молока для производства кормов для животных
ЗАО «Кардымовский МКК»	Производство сухого молока
ЗАО «Гагаринконсервмолоко»	Производство сухого молока
ООО «Садки»	Рыбоводство и производство икры
Производство напитков	
ООО «Крал-консерв»	Производство соков
ООО «Варница»	Производство пива и безалкогольных напитков
Производство текстильных изделий	
ООО «СТК ПК»	Ткани хлопчатобумажные
ОАО «Гусинская крутильная фабрика»	Производство нетканых текстильных изделий
Производство одежды	

ООО «РозТех»	Производство женского нижнего белья, купальников, домашней и пляжной одежды.
ООО «Фабрика «Шарм»	Производство верхней трикотажной одежды
АО «Смоленская чулочно-трикотажная фабрика «НАШЕ»	Производство чулочно-носочных изделий
ООО «Вяземская швейная фабрика»	Производство спецодежды
ООО «Починковская швейная фабрика»	Производство спецодежды
ООО Сафоновская швейная фабрика «Орел»	Производство спецодежды
<i>Производство кожи и изделий из кожи</i>	
ООО «ВКП ЛТ»	Производство кожи, изделий из кожи и производство обуви
ОАО «Смоленская обувная фабрика»	Производство обуви
ООО «Роствест»	Производство обуви
<i>Обработка древесины и производство изделий из дерева и пробки, кроме мебели, производство изделий из соломки и материалов для плетения</i>	
ООО «ЭГТЕР ДРЕВПРОДУКТ ГАГАРИН»	Производство древесно-стружечных и ламинированных древесно-стружечных плит
ООО «Сафоновский Леспромхоз»	Пиломатериалы, доска необрезная березовая
ООО «Кроношпан»	Деревообработка
<i>Деятельность полиграфическая и копирование носителей информации</i>	
Филиал «Смоленский полиграфический комбинат» ОАО «Издательство «Высшая школа»	Выпуск полиграфической продукции широкого ассортимента: книги, брошюры, газеты, журналы, плакаты
ООО «Принт-Экспресс»	Выпуск полиграфической продукции
ООО «НПМ-принт»	Прочие виды полиграфической деятельности, выпуск лотерейных билетов
<i>Производство химических веществ и химических продуктов</i>	
ПАО «Дорогобуж»	Производство минеральных удобрений, аммиака технического, пищевой углекислоты, слабой азотной кислоты, пористой аммиачной селитры
ООО «КОЛТЕК-спецреагенты»	Производство спецреагентов, эпоксидных смол, эмульгаторов.
<i>Производство резиновых и пластмассовых изделий</i>	
АО «Авангард»	Производство крупногабаритных изделий из стеклопластика, а также продукции из пластмасс и резины
ООО «Лава»	Производство упаковочной пленки (стрейч-пленки)
ООО «Десногорский полимерный завод»	Производство высококачественных полимерных пленок
ООО «Полимер»	Производство полимерной пленки
ООО «Смит-Ярцево»	Производство труб, фасонных изделий и комплектующих для теплоизолированных трубопроводов
ООО «Пластик Репаблик»	Производство пластиковых изделий хозяйственно-бытового назначения
<i>Производство прочей неметаллической минеральной продукции</i>	
Вяземский завод железобетонных шпал – филиал ОАО «БЭТ»	Производство железобетонных шпал различных видов
ООО «Вязьма-Брусит»	Производство агромага и экопирена
ООО «Гнездово»	Производство силикатного кирпича, санитарных

	керамических изделий, керамзитового гравия
ЗАО «Технографит»	Производство графитовых изделий и углеродных материалов
<i>Производство металлургическое</i>	
ООО «ТМК-ЯМЗ»	Электросталеплавильное производство; сортопрокатное производство; чугунолитейное производство
<i>Производство готовых металлических изделий, кроме машин и оборудования</i>	
ООО «Дорогобужкотломаш»	Производство водогрейных котлов
ООО «Банкон»	Производство цилиндрических металлических банок с крышками и укупорочных металлических крышек для пищевой промышленности
АО «Смоленский авиационный завод»	Производство готовых металлических изделий
<i>Производство компьютеров, электронных и оптических изделий</i>	
АО «Научно-производственное предприятие «Измеритель»	Производство приборов авиационного назначения, спецтехники, изделий гражданской продукции, товаров народного потребления
АО «Сафоновский завод «Гидрометприбор»	Производство гидрометеорологических приборов, приборов контроля, передвижных лабораторий по мониторингу окружающей среды
ФГУП СПО «Аналитприбор»	Производство газоаналитической техники: первичных измерительных преобразователей (датчиков) различного назначения; газоаналитических приборов различного назначения.
АО «Научно-исследовательский институт современных телекоммуникационных технологий»	Производство радио- и телевизионной передающей аппаратуры
<i>Производство электрического оборудования</i>	
ОАО «Смоленский завод радиодеталей»	Производство коммутационных и установочных изделий для военно-промышленного комплекса и предприятий народного хозяйства (тумблеры, выключатели, переключатели и прочие изделия)
АО «ЛЕДВАНС»	Производство люминесцентных, галогенных и светодиодных ламп; светильников
<i>Производство машин и оборудования, не включенные в другие группировки</i>	
АО «Вяземский машиностроительный завод»	Производство прачечного оборудования для предприятий бытового обслуживания: машины стиральные, установки для обработки белья, центрифуги для отжима белья, машины сушильно-гладильные
ООО «БалтЭнергоМаш»	Производство прочих машин и оборудования общего назначения (комплектные трансформаторные подстанции GLAR, низковольтное комплектное устройство Prisma Plus, низковольтное комплектное устройство НКУ БЭМ)
<i>Производство автотранспортных средств, прицепов и полуприцепов</i>	
ООО «Завод КДМ»	Выпуск комбинированных дорожных машин для всепогодного содержания дорог
ООО «Рославльские тормозные системы»	Производство электрического и электронного оборудования для автотранспортных средств
<i>Производство прочих транспортных средств и оборудования</i>	
АО «Рославльский вагоноремонтный завод»	Производство полувагонов, платформ, вагонов-цистерн для перевозки нефтепродуктов
АО «Смоленский авиационный завод»	Производство самолетов малой авиации, комплектующих

<i>Производство прочих готовых изделий</i>	
АО «ПО «Кристалл»	Обработка алмазов
Группа компаний «СмолТойс»	Мягкие игрушки
АО «Алмазинструмент»	Алмазный инструмент, гальванический инструмент, прочий инструмент
<i>Ремонт и монтаж машин и оборудования</i>	
ОАО «720 Ремонтный завод средств обеспечения полетов»	Ремонт машин и оборудования

Добыча полезных ископаемых

В 2022 году индекс производства по **добыче полезных ископаемых** составил 86,2%, по оценке 2023 года – 100,5%.

В среднесрочной перспективе по вариантам прогноза индекс промышленного производства составит:

- (консервативный вариант) в 2024 году – 99,9 процента, в 2025 году – 99,9 процента, в 2026 году – 99,9 процента.

- (базовый вариант) в 2024 году – 100,1 процента, в 2025 году – 100,1 процента, в 2026 году – 100,1 процента.

В Смоленской области добыча полезных ископаемых представлена такими предприятиями как ООО «Вяземский щебеночный завод», ООО «Угранский карьер», которые занимаются производством песка, гравия и щебня для строительных работ.

В 2023 году и в среднесрочной перспективе индекс производства такого вида экономической деятельности, как добыча полезных ископаемых будет развиваться пропорционально видам деятельности «Производство прочих неметаллических минеральных продуктов» и «Строительство».

На индекс производства в среднесрочную перспективу влияние окажет инвестиционный проект «Организация разработки новых торфяных месторождений в целях добычи и переработки торфа» ООО «ТОРФОПРОМ» (Смоленская область). Период реализации проекта: 2020-2025 гг.

Обрабатывающие производства

Развитие обрабатывающих производств является определяющим в развитии промышленности Смоленской области в целом.

В 2022 году индекс производства по обрабатывающим производствам составил 101,0%, по оценке 2023 года – 114,4%. Рост производства выпуска в 2023 году прогнозируется: в производстве пищевых продуктов; в производстве текстильных изделий; в производстве одежды; в обработке древесины и производстве изделий из дерева и пробки, кроме мебели, производстве изделий из соломки и материалов для плетения; в деятельности полиграфической и копирования носителей информации; в производстве химических веществ и химических продуктов; в производстве резиновых и пластмассовых изделий; в производстве прочей неметаллической минеральной продукции; в металлургическом производстве; в производстве готовых металлических изделий,

кроме машин и оборудования; в производстве компьютеров, электронных и оптических изделий; в производстве машин и оборудования, не включенных в другие группировки; в производстве автотранспортных средств, прицепов и полуприцепов; в производстве прочих транспортных средств и оборудования; в ремонте и монтаже машин и оборудования.

Отрицательная динамика отмечена в производстве напитков; в производстве кожи и изделий из кожи; в производстве бумаги и бумажных изделий; в производстве лекарственных средств и материалов, применяемых в медицинских целях; в производстве электрического оборудования; в производстве мебели; в производстве прочих готовых изделий.

В среднесрочной перспективе по вариантам прогноза индекс производства составит:

- (консервативный вариант) в 2024 году – 102,6 процента, в 2025 году – 103,2 процента, в 2026 году – 103,5 процента.

- (базовый вариант) в 2024 году – 103,1 процента, в 2025 году – 103,7 процента, в 2026 году – 104,0 процента.

В производстве пищевых продуктов индекс производства в 2022 году составил 112,2%, по оценке в 2023 году – 110,2%.

В среднесрочной перспективе по вариантам прогноза индекс производства составит:

- (консервативный вариант) в 2024 году – 106,8 процента, в 2025 году – 105,9 процента, в 2026 году – 107,4 процента.

- (базовый вариант) в 2024 году – 107,2 процента, в 2025 году – 106,2 процента, в 2026 году – 107,6 процента.

В 2023 году завершится реализация инвестиционных проектов:

- ООО «Гагарин-Останкино» «Расширение производства вареных колбас» на территории муниципального образования «Гагаринский район» Смоленской области.

- ООО «АГРИТЕК» «Организация производства по переработке масличных культур» на территории муниципального образования «Рославльский район» Смоленской области.

- ЗАО «Гагаринконсервмолоко» «Создание линии производства сыров» на территории муниципального образования «Гагаринский район» Смоленской области.

- ИП Романишин Д.А. «Строительство второй очереди мясоперерабатывающего предприятия» на территории муниципального образования «Смоленский район» Смоленской области.

- ООО «Морские ресурсы» «Строительство рыбоконсервного завода» на территории муниципального образования «Вяземский район» Смоленской области.

- Переработка масличных культур на территории имущественного комплекса ООО «Агритек» (Рославльский район).

- ООО «Голсера» «Создание производственного комплекса по изготовлению пищевых закусок (снеков)» на территории города Смоленска (резидент индустриального парка «Феникс»).

На индекс производства в среднесрочную перспективу влияние окажут инвестиционные проекты:

- ООО «ВЗК» «Производство рыбных кормов производительностью 100 тыс. тонн в год» на территории муниципального образования «Вяземский район» Смоленской области.

- ООО «ТД «Балтийский берег» «Модернизация производства рыбной продукции, дооборудование» на территории муниципального образования «Вяземский район» Смоленской области.

В производстве напитков индекс производства в 2022 году составил 101,7% по оценке в 2023 году – 80,0%.

В среднесрочной перспективе по вариантам прогноза индекс производства составит:

- (консервативный вариант) в 2024 году – 100,5 процента, в 2025 году – 100,4 процента, в 2026 году – 100,9 процента.

- (базовый вариант) в 2024 году – 101,0 процента, в 2025 году – 100,9 процента, в 2026 году – 101,1 процента.

В производстве текстильных изделий индекс производства в 2022 году составил 112,2%, по оценке в 2023 году – 120,0%.

В среднесрочной перспективе по вариантам прогноза индекс производства составит:

- (консервативный вариант) в 2024 году – 100,1 процента, в 2025 году – 101,5 процента, в 2026 году – 102,3 процента.

- (базовый вариант) в 2024 году – 100,6 процента, в 2025 году – 101,9 процента, в 2026 году – 102,9 процента.

На динамику основных экономических показателей отрасли влияют значимые организации ООО «СТК ПК», ООО «Смоленская вышивка им. М.К. Тенишевой».

В текущем году будет продолжаться модернизация производства ООО «СТК ПК»: будут введены в эксплуатацию 30 ткацких станков и 4 красильных машины для отделочного производства. ООО «СТК ПК» планирует расширить ассортимент выпускаемой продукции - сорочечная ткань для пошива формы проводникам поездов.

В производстве одежды индекс производства в 2022 году составил 102,2%, по оценке в 2023 году – 110,0%.

В среднесрочной перспективе по вариантам прогноза индекс производства составит:

- (консервативный вариант) в 2024 году – 98,6 процента, в 2025 году – 100,1 процента, в 2026 году – 100,2 процента.

- (базовый вариант) в 2024 году – 99,2 процента, в 2025 году – 101,1 процента, в 2026 году – 101,1.

Динамику развития производства одежды определяют значимые организации: ООО «Фабрика «Шарм», АО «Смоленская чулочно-трикотажная фабрика НАШЕ», ООО «РозТех», ООО «Вяземская швейная фабрика», ООО «Починковская швейная фабрика», ООО «Сафоновская швейная фабрика «Орел».

АО «Смоленская чулочно-трикотажная фабрика «НАШЕ» в связи с случившимся пожаром прогнозирует снижение объемов производства в 2023 году.

В производстве кожи, изделий из кожи и обуви индекс производства в 2022 году составил 70,5%, по оценке в 2023 году – 99,0%.

В среднесрочной перспективе по вариантам прогноза индекс производства составит:

- (консервативный вариант) в 2024 году – 100,1 процента, в 2025 году – 100,5 процента, в 2026 году – 100,9 процента.

- (базовый вариант) в 2024 году – 101,0 процента, в 2025 году – 101,1 процента, в 2026 году – 101,2.

В 2023 году завершится реализация инвестиционного проекта «Строительство фабрики по производству обуви» ООО «Смоленская обувная фабрика» (резидент индустриального парка «Феникс») (г. Смоленск).

Прогнозные данные сформированы с учетом предполагаемой динамики доходов населения (спроса населения на изделия из кожи).

В обработке древесины и производстве изделий из дерева и пробки, кроме мебели, производство изделий из соломки и материалов для плетения индекс производства в 2022 году составил 90,3%, по оценке в 2023 году – 117,0%.

В среднесрочной перспективе по вариантам прогноза индекс производства составит:

- (консервативный вариант) в 2024 году – 102,9 процента, в 2025 году – 103,3 процента, в 2026 году – 103,5 процента.

- (базовый вариант) в 2024 году – 103,3 процента, в 2025 году – 103,5 процента, в 2026 году – 103,6 процента.

В обработке древесины и в производстве изделий из дерева ведущими предприятиями отрасли являются ООО «ЭГГЕР ДРЕВПРОДУКТ ГАГАРИН» и ООО «Кроношпан ГМХ». На долю указанных компаний приходится более 90% объема отгруженных товаров в данной сфере.

ООО «ЭГГЕР ДРЕВПРОДУКТ ГАГАРИН» в прогнозном периоде планирует небольшой рост объема отгруженной продукции.

Предприятие реализует приоритетный инвестиционный проект «Расширение производства напольных покрытий, и модернизация производства ДСП» на территории муниципального образования «Гагаринский район» Смоленской области.

Прогнозные данные сформированы пропорционально динамике производства мебели по Российской Федерации.

В производстве бумаги и бумажных изделий индекс производства в 2022 году составил 74,2%, по оценке в 2023 году – 80,5%.

В среднесрочной перспективе по вариантам прогноза индекс производства составит:

- (консервативный вариант) в 2024 году – 86,3 процента, в 2025 году – 89,1 процента, в 2026 году – 96,3 процента.

- (базовый вариант) в 2024 году – 88,8 процента, в 2025 году – 91,9 процента, в 2026 году – 97,1 процента.

В деятельности полиграфической и копировании носителей информации индекс производства в 2022 году составил 101,6%, по оценке в 2023 году – 103,5%.

Значимым предприятием данной сферы производства является Филиал «Смоленский полиграфический комбинат» ОАО «Издательство «Высшая школа» (г. Москва). Основной вид выпускаемой продукции – учебно-методическая литература.

В среднесрочной перспективе по вариантам прогноза индекс производства составит:

- (консервативный вариант) в 2024 году – 100,2 процента, в 2025 году – 101,0 процента, в 2026 году – 102,1 процента.

- (базовый вариант) в 2024 году – 100,3 процента, в 2025 году – 101,1 процента, в 2026 году – 104,0 процента.

Филиал «Смоленский полиграфический комбинат» АО «Издательство «Высшая школа» прогнозирует сохранение существующих объемов производства.

В производстве химических веществ и химических продуктов индекс производства в 2022 году составил 94,5%, по оценке в 2023 году – 110,0%.

В ходе формирования предложений в прогноз развития производства химических веществ и химических продуктов была учтена информация:

ПАО «Дорогобуж» – ведущего предприятия отрасли - график капитальных ремонтов оборудования основных технологических цехов (в 2022 и 2025 годах).

ПАО «Дорогобуж» планирует сохранить объемы производства в 2023 году. А в прогнозном периоде 2023 – 2025 г. увеличить объемы производства на 20%.

ПАО «Дорогобуж» реализует инвестиционный проект «Техпереворужение агрегатов по производству аммиачной селитры». Период реализации проекта: 2022-2025 гг.

- АО «Вяземский завод синтетических продуктов» «Производство, связанное с глубокой переработкой растительных масел для технических нужд, приобретение нового оборудования - многофункциональной установки по этерификации жирных кислот и высших спиртов» на территории муниципального образования «Вяземский район» Смоленской области. Период реализации проекта: 2021–2024 гг.

В 2026 году планируется запуск предприятия ООО «Дорогобужский фосфор», основной вид деятельности предприятия «Производство фосфорных удобрений».

В среднесрочной перспективе по вариантам прогноза индекс производства составит:

- (консервативный вариант) в 2024 году – 102,6 процента, в 2025 году – 102,3 процента, в 2026 году – 104,1 процента.

- (базовый вариант) в 2024 году – 102,7 процента, в 2025 году – 103,6 процента, в 2026 году – 105,5 процента.

В производстве лекарственных средств и материалов, применяемых в медицине индекс производства в 2022 году составил 154,3%, по оценке в 2023 году – 87,0%.

В среднесрочной перспективе по вариантам прогноза индекс производства составит:

- (консервативный вариант) в 2024 году – 111,3 процента, в 2025 году – 113,8 процента, в 2026 году – 114,1 процента.

- (базовый вариант) в 2024 году – 112,3 процента, в 2025 году – 114,1 процента, в 2026 году – 114,8 процента.

В 2023 году ООО «Смолмедпрепараты» планируется ввод в эксплуатацию завода по производству лекарственных препаратов на базе индустриального парка «Феникс».

ООО «ДрагБиоФарм» (Дорогобужский район) реализует инвестиционный проект «Строительство завода по производству гепарина и его производных». Период реализации проекта: 2021-2024 гг.

В производстве резиновых и пластмассовых изделий индекс производства в 2022 году составил 102,9%, по оценке в 2023 году – 117,0%.

В среднесрочной перспективе по вариантам прогноза индекс производства составит:

- (консервативный вариант) в 2024 году – 101,6 процента, в 2025 году – 102,7 процента, в 2026 году – 102,9 процента.

- (базовый вариант) в 2024 году – 102,6 процента, в 2025 году – 102,8 процента, в 2026 году – 103,4 процента.

Динамика развития отрасли определяется уровнем экономических показателей значимых предприятий: АО «Авангард», ООО «Полимер», ООО «Десногорский полимерный завод», ООО «Лава».

ООО «Смит-Ярцево» в прогнозном периоде планирует увеличить объемы производства за счет сформированного портфеля заказов и выйти на полную производственную мощность.

В 2023 году завершится реализация инвестиционного проекта ООО «ПОЛИМЕР» «Производственный комплекс «Полимер-2» на территории муниципального образования «город Десногорск» Смоленской области.

В производстве прочих неметаллических минеральных продуктов индекс производства в 2022 году составил 112,6%, по оценке в 2023 году – 101,1%.

В среднесрочной перспективе по вариантам прогноза индекс производства составит:

- (консервативный вариант) в 2024 году – 101,4 процента, в 2025 году – 101,5 процента, в 2026 году – 102,8 процента.

- (базовый вариант) в 2024 году – 102,4 процента, в 2025 году – 101,5 процента, в 2026 году – 103,8 процента.

Прогнозные данные сформированы пропорционально динамике численности населения и с учетом восстановления строительной отрасли.

Ведущие предприятия: Вяземский завод железобетонных шпал – филиал АО «БЭТ», ЗАО «Технографит», ООО «Вязьма-Брусит». Рост производства и реализации готовой продукции обусловлен следующими факторами: ООО «Вязьма - Брусит» является крупным производителем продукции «Агромаг» и «Экопирен», что обуславливает наличие постоянного спроса на продукцию, проводится постоянное обновление производственного оборудования и техники, ведется постоянная работа по оптимизации и автоматизации выполнения производственных процессов.

ОАО «Завод ЖБИ», Вяземский завод ЖБШ – филиал ОАО «БЭТ», ООО «Вязьма-Брусит», ЗАО «Технографит» сохранят объемы производства на последующие годы. ООО «ЗСК» прогнозирует увеличение объема выпускаемой продукции. Динамика развития отрасли производства прочих неметаллических минеральных продуктов будет определяться восстановлением спроса на строительные материалы со стороны строительного сектора.

АО «Гласс Марект» один из крупнейших производителей стеклоизделий. Продукция, выпускаемая предприятием, осуществляется двумя стекловаренными печами с общей мощностью 400 тонн/день. Объем производства в 2023 году оценивается в сумме 2 304,3 млн. руб., что на 10,4 % выше уровня 2022 года.

Рост объемов реализации продукции обусловлен тем, что увеличился выпуск продукции после проведенного ремонта производственной печи №3 в 2021 году.

ООО «РТК» реализуется инвестиционный проект «Строительство заводов по производству грунтов, субстратов и тукосмесей» общей стоимостью 1,7 млрд. рублей. Период реализации проекта 2019 - 2024 годы. Всего с начала реализации проекта создано 99 рабочих мест. Объем производства в 2023 году оценивается в сумме 850,0 млн. руб., что в 1,7 раза выше уровня 2022 года.

В металлургическом производстве индекс производства в 2022 году составил 93,7%, по оценке в 2023 году – 110,0%.

В среднесрочной перспективе по вариантам прогноза индекс производства составит:

- (консервативный вариант) в 2024 году – 100,6 процента, в 2025 году – 101,3 процента, в 2026 году – 101,5 процента.

- (базовый вариант) в 2024 году – 101,0 процента, в 2025 году – 101,8 процента, в 2026 году – 101,5 процента.

Развитие металлургической отрасли Смоленской области во многом связано с предприятием ООО «ТМК ЯМЗ».

Уровень развития данного сектора обрабатывающих производств определяло ведущее предприятие – ООО «ТМК-ЯМЗ». По информации ООО «ТМК-ЯМЗ» уменьшение объемов производства в 2022 году, объясняется остановкой основного производственного оборудования на капитальный ремонт в 2022 году.

В прогнозном периоде ООО ТМК «ЯМЗ» планирует сохранить достигнутые показатели за счет снижения расходов путем оптимизации использования сырьевых ресурсов и заготовки, повышения производительности агрегатов, стабильности ценовой политики и т.д. Данная отрасль также представлена предприятием ООО «ЕМФ-Технология», которое производит жидкий чугун для производства ливневых решеток разных номенклатур. Продукция востребована. Также существенное влияние оказывает введение санкций со стороны недружественных стран.

В производстве готовых металлических изделий, кроме машин и оборудования оборудования индекс производства в 2022 году составил 109,0%, по оценке в 2023 году – 190,0%.

Индекс производства по вариантам прогноза составит:

- (консервативный вариант) в 2024 году – 101,0 процента, в 2025 году – 102,9 процента, в 2026 году – 102,8 процента.

- (базовый вариант) в 2024 году – 101,9 процента, в 2025 году – 103,9 процента, в 2026 году – 103,2 процента.

ООО «Банкон», ООО «Румопак» планируют сохранить в 2023 году достигнутый уровень производства в 2022 году.

Также значимым предприятием, определяющим развитие данного сектора, является ООО «Дорогобужкотломаш» которое после вынужденного простоя и смены собственников в 2020 году, наращивает темпы производства. На предприятии проведена модернизация производства. Продукция предприятия является импортозамещающей. ООО «Дорогобужкотломаш» прогнозирует рост объемов производства в 2023 году порядка 20 %.

В производстве компьютеров, электронных и оптических изделий индекс производства в 2022 году составил 97,3%, по оценке в 2023 году – 140,0%.

Индекс производства по вариантам прогноза составит:

- (консервативный вариант) в 2024 году – 102,7 процента, в 2025 году – 103,6 процента, в 2026 году – 103,4 процента.

- (базовый вариант) в 2024 году – 102,9 процента, в 2025 году – 103,7 процента, в 2026 году – 104,1 процента.

На уровень развития отрасли повлияли экономические показатели АО «НПП «Измеритель», ФГУП СПО «Аналитприбор», АО «Пирамида», ОАО «Теплоконтроль», АО «Сафоновский завод «Гидрометприбор».

По полученной информации, рост показателя отгрузки вышеуказанных предприятий обусловлен увеличением государственного оборонного заказа.

На 2023 год вышеуказанными предприятиями предполагается сохранение показателя отгрузки.

В производстве электрического оборудования индекс производства в 2022 году составил 87,8%, по оценке в 2023 году – 75,0%.

В прогнозном периоде индекс производства по вариантам прогноза составит:

- (консервативный вариант) в 2024 году – 100,7 процента, в 2025 году – 102,7 процента, в 2026 году – 100,1 процента.

- (базовый вариант) в 2024 году – 100,8 процента, в 2025 году – 102,9 процента, в 2026 году – 100,3 процента.

Основными предприятиями данной отрасли являются АО «ЛЕДВАНС», ОАО «Смоленский завод радиодеталей», ООО «Завод сварочного оборудования «КаВик», ООО «Смоленский электротехнический завод».

ОАО «Смоленский завод радиодеталей» прогнозирует сохранение объемов отгруженных товаров в 2022 году в связи с исполнением государственного оборонного заказа. ОАО «Смоленский завод радиодеталей» воспользовался федеральной мерой государственной поддержки (субсидией) на закупку технологического оборудования осуществляемого в соответствии с постановлением Правительства Российской Федерации № 1867 от 20.10.2022 г. на сумму 329 255 тыс. руб. Установка нового оборудования планируется в конце 2023 года.

14 сентября 2022 года компания LEDVANCE подписала контракт о продаже завода в Смоленске с 1 января 2023 г. Новым инвестором является Российская группа компаний, осуществляющая свою деятельность под торговым знаком «Формула света» (ООО «Стекло-сервис»).

С 1 января 2023 года продукция под маркой «Osram» будет продолжать производиться на контрактной основе.

В настоящее время заводом продлен контракт на поставку фар для ПАО «Камаз», данный контракт действует с 2015 года.

В 2023 году в планах у предприятия:

- организация сборки уличных светильников;
- строительство печи для боросиликатного стекла и запуск производства рассеивателей для фар;
- запуск производства светодиодных ламп Т8;
- запуск производства автомобильных галогенных ламп.

В производстве машин и оборудования, не включенных в другие группировки индекс производства в 2022 году составил 99,6%, по оценке в 2023 году – 110,0%.

Значимые предприятия данного вида деятельности – АО «Вяземский машиностроительный завод ООО «БалтЭнергоМаш».

В прогнозном периоде индекс производства по вариантам прогноза составит:

- (консервативный вариант) в 2024 году – 101,7,0 процента, в 2025 году – 102,0 процента, в 2026 году – 99,8 процента.
- (базовый вариант) в 2024 году – 101,9,0 процента, в 2025 году – 102,3 процента, в 2026 году – 99,9 процента.

В прогнозном периоде АО «Вяземский машиностроительный завод» планирует сохранить достигнутые показатели 2022 года.

В производстве автотранспортных средств, прицепов и полуприцепов индекс производства в 2022 году составил 73,7%, по оценке в 2023 году – 150,0%.

Значимые предприятия отрасли – ООО «Завод КДМ», ООО «Рославльские тормозные системы».

В прогнозном периоде индекс производства по вариантам прогноза составит:

- (консервативный вариант) в 2024 году – 102,1 процента, в 2025 году – 103,2 процента, в 2026 году – 100,2 процента.
- (базовый вариант) в 2024 году – 102,2 процента, в 2025 году – 103,3 процента, в 2026 году – 100,5 процента.

ООО «Рославльские тормозные системы» планирует сохранить достигнутые показатели 2022 года.

ООО «Завод КДМ» в прогнозном периоде планирует увеличить достигнутые показатели 2022 года. Однако, в связи с введением санкций заводы изготовители автотранспортных средств КАМАЗ, МАЗ, и т.д. существенно сократили поставку своей продукции. Предприятие стало сотрудничать с китайскими производителями грузовиков Shacman и JAC.

В производстве прочих транспортных средств и оборудования индекс производства в 2022 году составил 93,9%, по оценке в 2023 году составит – 135,0%.

Развитие производства прочих транспортных средств и оборудования определяют предприятия – АО «Смоленский авиационный завод» и АО «Рославльский вагоноремонтный завод».

В прогнозном периоде индекс производства по вариантам прогноза составит:

- (консервативный вариант) в 2024 году – 101,1 процента, в 2025 году – 103,2 процента, в 2026 году – 98,8 процента.

- (базовый вариант) в 2024 году – 101,2 процента, в 2025 году – 103,4 процента, в 2026 году – 98,9 процента.

АО «Рославльский вагоноремонтный завод» планирует увеличить объем отгрузки товаров на 40 % в связи с освоением новых видов продукции, а также ростом объема заказов.

АО «Смоленский авиационный завод» в прогнозном периоде планирует увеличить достигнутые показатели 2022 года в связи с ростом объема государственного-оборонного заказа.

В производстве мебели индекс производства в 2022 году составил 130,9%, по оценке в 2023 году – 75,0%.

В прогнозном периоде индекс производства по вариантам прогноза составит:

- (консервативный вариант) в 2024 году – 101,9 процента, в 2025 году – 101,6 процента, в 2026 году – 102,2 процента.

- (базовый вариант) в 2024 году – 102,6 процента, в 2025 году – 102,6 процента, в 2026 году – 103,1 процента.

В числе предприятий, осуществляющих производство мебели преобладают субъекты малого и среднего предпринимательства.

Влияние на динамику производства окажет инвестиционный проект «Производство специальной мебели из алюминиевого профиля и композитных материалов» (резидент индустриального парка «Феникс») ООО «КВАРК». Период реализации проекта: конец 2020-2023 гг.

Индекс по данному виду деятельности сформирован с учетом динамики по виду деятельности «Строительство» и динамики доходов населения.

В производстве прочих готовых изделий индекс производства в 2022 году составил 133,2%, по оценке в 2023 году – 90,0%.

В прогнозном периоде индекс производства по вариантам прогноза составит:

- (консервативный вариант) в 2024 году – 112,0 процента, в 2025 году – 114,7 процента, в 2026 году – 113,2 процента.

- (базовый вариант) в 2024 году – 112,2 процента, в 2025 году – 116,8 процента, в 2026 году – 114,0 процента.

Ведущими предприятиями данной отрасли являются ОАО «Смоленское СКТБУ СПУ», «Смоленский» филиал ФГУП «Московское ПрОП Минтруда России, АО «ПО «Кристалл».

Развитие данной отрасли определяет ведущее предприятие АО «ПО «Кристалл». На сегодняшний день АО «ПО «Кристалл» интегрировано в состав АК «АЛРОСА» (ПАО).

АО «ПО «Кристалл» прогнозирует увеличение объемов отгруженных товаров с 2023 года.

ОАО «Смоленское СКТБУ СПУ» прогнозирует увеличение объемов отгруженных товаров с 2023 года в связи с высоким спросом на продукцию предприятия.

В ремонте и монтаже машин и оборудования индекс производства в 2022 году составил 77,0%, по оценке в 2023 году – 115,0%.

Значимым предприятием данного вида деятельности является ОАО «720 ремонтный завод средств обеспечения полетов», осуществляющее ремонт машин и оборудования в рамках государственного оборонного заказа.

ОАО «720 ремонтный завод средств обеспечения полетов» специализируется на проведении ремонта машин и оборудования. В 2023 году подписан договор на выполнение Госзаказа между предприятием и Министерством обороны Российской Федерации на сумму 942,5 млн. руб., что на 17% выше уровня 2022 году.

В прогнозном периоде индекс производства по вариантам прогноза составит:

- (консервативный вариант) в 2024 году – 102,4 процента, в 2025 году – 102,4 процента, в 2026 году – 104,1 процента.

- (базовый вариант) в 2024 году – 103,3 процента, в 2025 году – 103,0 процента, в 2026 году – 104,3 процента.

Обеспечение электрической энергией, газом и паром; кондиционирование воздуха

В «Обеспечение электрической энергией, газом и паром; кондиционирование воздуха» в 2022 году индекс производства составил 92,4%.

По оценке 2023 года в «Обеспечение электрической энергией, газом и паром; кондиционирование воздуха» индекс производства составит 100,0%.

Объем производства по данному виду экономической деятельности напрямую связан с работой Филиала ОАО «Концерн Росэнергоатом» «Смоленская атомная станция». В 2023 году на предприятии планируется модернизация энергоблоков, в целях продления срока эксплуатации, что в значительной степени повлияет не только на индекс производства по данному виду деятельности, но и на общий индекс промышленного производства по Смоленской области в 2023 году.

Также снижение объема отгруженных товаров собственного производства по электроэнергии филиала АО «Квадра» – «Смоленская генерация» на 2023 – 2024 гг.:

- с августа 2023 года по ноябрь 2024 года будет проводиться реконструкция ТГ-3 мощностью 110 МВт на Смоленской ТЭЦ-2 (распоряжение Правительства Российской Федерации от 2 августа 2019 года №1713-р),

- с августа 2024 года по ноябрь 2025 года будет проводиться реконструкция ТГ-2 мощностью 105 МВт на Смоленской ТЭЦ-2 (распоряжение Правительства Российской Федерации от 7 февраля 2020 года №232-р),

что приведет к снижению объема выработки электроэнергии и снижению объема реализации мощности.

В 2025-2026 году планируется увеличение объема отгруженных товаров собственного производства по электроэнергии филиала АО «Квадра» – «Смоленская генерация», обусловлено тем, что с 01.12.2024 года будет введена в эксплуатацию после реконструкции ТГ-3 с установленной мощностью 130 МВт, а с 01.12.2025 – ТГ-2 с установленной мощностью 130 МВт, соответственно будет увеличение выработки электроэнергии и увеличение объема реализации мощности.

В прогнозном периоде индекс производства по вариантам прогноза составит:

- (консервативный вариант) в 2024 году – 99,7 процента, в 2025 году – 99,9 процента, в 2026 году – 100,0 процента.

- (базовый вариант) в 2024 году – 100,1 процента, в 2025 году – 100,3 процента, в 2026 году – 100,4 процента.

Структура потребления электроэнергии за 2022 год*:

	млн. кВт·ч	%
Потреблено электроэнергии – всего	6 483,58	100 %
в том числе по видам экономической деятельности:		
Сельское, лесное хозяйство, охота, рыболовство и рыбоводство	194,38	3,00%
Добыча полезных ископаемых	0,70	0,01%
Обрабатывающие производства	185,64	2,86%
Обеспечение электрической энергией, газом и паром; кондиционирование воздуха	2 147,70	33,13%
Водоснабжение; водоотведение, организация сбора и утилизации отходов, деятельность по ликвидации загрязнений	88,10	1,36%
Строительство	24,50	0,38%
Оптовая и розничная торговля	289,54	4,47%
Транспорт и связь	327,70	5,05%
Предоставление прочих коммунальных, социальных и персональных услуг	102,50	1,58%
Прочие виды деятельности	1 462,90	22,56%
Потреблено населением	952,80	14,70%
Потери в электросетях общего пользования	707,12	10,91%

* предварительная информация субъектов электроэнергетики

Водоснабжение; водоотведение, организация сбора и утилизации отходов, деятельность по ликвидации загрязнений

В «Водоснабжение; водоотведение, организация сбора и утилизации отходов, деятельность по ликвидации загрязнений» индекс производства в 2022 году составил 79,4%.

По оценке в 2023 году в «Водоснабжение; водоотведение, организация сбора и утилизации отходов, деятельность по ликвидации загрязнений» индекс производства составит 86,0%.

В прогнозном периоде индекс производства по вариантам прогноза составит:

- (консервативный вариант) в 2024 году – 101,2 процента, в 2025 году – 101,5 процента, в 2026 году – 101,6 процента.

- (базовый вариант) в 2024 году – 101,6 процента, в 2025 году – 101,9 процента, в 2026 году – 102,0 процента.

Динамика развития отрасли «Водоснабжение; водоотведение, организация сбора и утилизации отходов, деятельность по ликвидации загрязнений» будет определяться динамикой численности населения, индекса производства – «Обрабатывающие производства», индекса производства «Обеспечение электрической энергией, газом и паром; кондиционирование воздуха» и динамикой реальных располагаемых доходов населения.

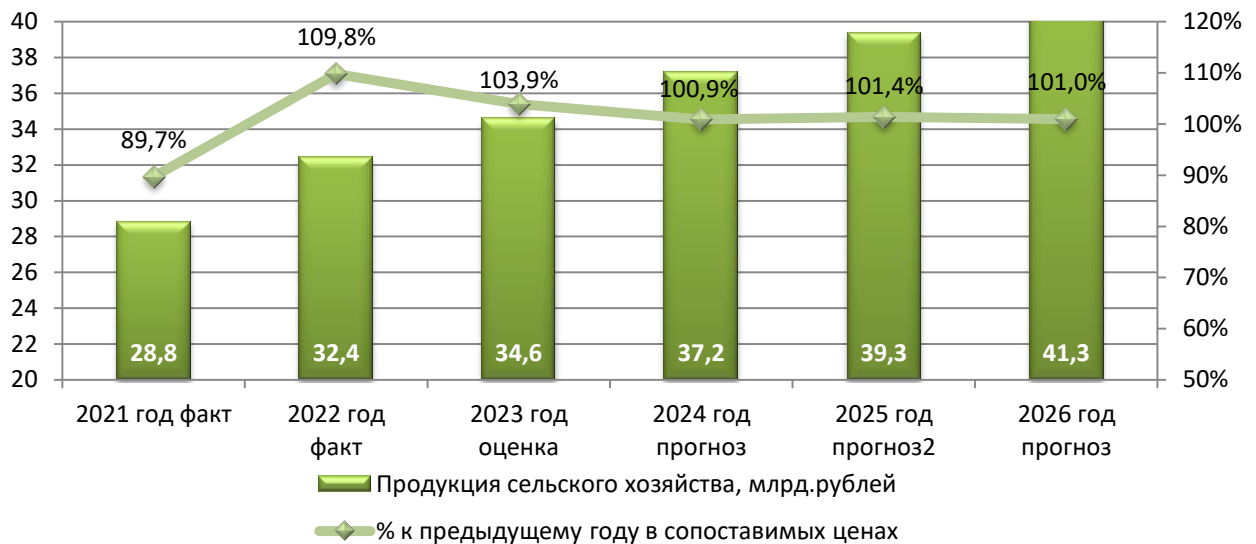
6. Сельское хозяйство

Агропромышленный комплекс и его базовая отрасль – сельское хозяйство являются приоритетными сферами экономики региона, формирующими агропродовольственный рынок, продовольственную безопасность, трудовой потенциал сельских территорий.

В валовом региональном продукте доля сельского хозяйства составляет 4,3%.

Сельскохозяйственные угодья Смоленской области занимают 1,7 млн. гектаров, в том числе пашня – 1,3 млн. гектаров. Большая часть районов области является сельскохозяйственными. Сельскохозяйственным производством занимаются около 400 сельскохозяйственных организаций и крестьянских (фермерских) хозяйств, включая индивидуальных предпринимателей, а также около 118 тыс. граждан, ведущих личное подсобное хозяйство.

**Производство продукции сельского хозяйства
всеми категориями хозяйств (базовый вариант)**



Животноводство является базовой отраслью сельского хозяйства. В структуре товарной продукции сельскохозяйственного производства его продукция составляет 64,2%, в том числе треть выручки приходится на продукцию молочного скотоводства. Растениеводство специализируется на производстве зерновых, зернобобовых и кормовых культур. По природно-климатическим условиям Смоленская область привлекательна для производства льна-долгунца, рапса, картофеля и овощей.

Развитие сельского хозяйства характеризуется неравномерностью производства продукции сельского хозяйства по годам. Неблагоприятные агрометеорологические условия с периодичностью раз в три – четыре года оказывают негативное воздействие на формирование урожая основных сельскохозяйственных культур, производство сельскохозяйственной продукции, что находит отражение в колебаниях индексов производства валовой продукции сельского хозяйства.

В 2022 году в хозяйствах всех категорий произведено валовой продукции сельского хозяйства на сумму 33,1 млрд. рублей в фактических ценах, что в сопоставимой оценке к уровню 2021 года составляет 112,5%. На долю сельскохозяйственных организаций приходится 68,8% от валового производства продукции, крестьянских (фермерских) хозяйств и индивидуальных предпринимателей – 6,5%, хозяйств населения – 24,7%.

В соответствии с оценкой 2023 года валовое производство продукции сельского хозяйства во всех категориях хозяйств в фактических ценах составит 34,6 млрд. рублей, или 103,9% в сопоставимой оценке к уровню 2022 года, доля сельскохозяйственных организаций в общем объеме производства продукции сельского хозяйства составит 69%, крестьянских (фермерских) хозяйств и индивидуальных предпринимателей – 7%, хозяйств населения – 24%.

В среднесрочной перспективе ожидается увеличение доли сельскохозяйственных организаций в общем объеме производства продукции сельского хозяйства, при одновременном снижении производства в хозяйствах населения, что обусловлено старением и сокращением численности сельского населения. Доля крестьянских (фермерских) хозяйств и индивидуальных предпринимателей в общем объеме производства продукции сельского хозяйства ожидается на уровне 6-7%.

Согласно консервативному варианту прогноза в 2026 году валовое производство продукции сельского хозяйства во всех категориях хозяйств в фактических ценах составит 41 млрд. рублей, индекс производства продукции сельского хозяйства составит 100,6% в сопоставимой оценке к уровню 2025 года.

Согласно базовому варианту прогноза в 2026 году валовое производство продукции сельского хозяйства во всех категориях хозяйств в фактических ценах составит 41,3 млрд. рублей, индекс производства продукции сельского хозяйства составит 101% в сопоставимой оценке к уровню 2025 года.

Рост объемов производства сельскохозяйственной продукции в прогнозируемом периоде будет обеспечен за счет увеличения посевных площадей сельскохозяйственных культур на фоне роста показателей урожайности сельскохозяйственных культур, а также роста продуктивности сельскохозяйственных животных. Вместе с тем следует отметить, что в рамках консервативного и базового вариантов прогноза расчеты на среднесрочную перспективу до 2026 года произведены с учетом фактического состояния отрасли, сложившегося по итогам 2022 года, а также основных тенденций развития отрасли, прогнозируемых в рассматриваемом периоде (2023 – 2026 годы).

Эффективность производственно-финансовой деятельности сельскохозяйственных товаропроизводителей во многом зависит от конкурентоспособности, производимой ими продукции. Однако большинство из них не получают прибыли, достаточной для развития производства за счет собственных средств, а также привлечения и обслуживания заемных средств. Кроме того, агрометеорологические условия оказывают существенное влияние на производственные результаты и вносят существенные коррективы в намеченные производственные планы.

Консервативный вариант прогноза развития агропромышленного комплекса на 2024 – 2026 годы с оценкой 2023 года предполагает, что возможности развития сельскохозяйственных товаропроизводителей будут ограничены за счет неблагоприятного влияния факторов внешней среды. Неблагоприятные условия рыночной конъюнктуры, недофинансирование отрасли, обусловленное, в том числе закредитованностью хозяйствующих субъектов, могут привести к ухудшению финансового состояния ряда предприятий и приостановке реализации инвестиционных проектов.

Базовый вариант прогноза предполагает, что развитие будет осуществляться в относительно благоприятных условиях, что позволит в большей степени использовать имеющийся потенциал, в том числе в рамках развития действующего производства и реализации инвестиционных проектов в отрасли.

В настоящее время в сфере агропромышленного комплекса Смоленской области реализуются следующие инвестиционные проекты:

- АО «Агропромышленная фирма «Наша житница» реализует проект по строительству животноводческого комплекса по воспроизводству и откорму крупного рогатого скота мясных пород с цехом убоя и мясопереработки;

- ООО «АПХ «Добронравов АГРО» реализует инвестиционный проект по созданию сельскохозяйственного предприятия по выращиванию зерновых культур и рапса;

- ООО «Залесье Агро» реализует инвестиционный проект по строительству зерносушильного комплекса мощностью 50 тонн в час;

- ООО «Птицефабрика «Сметанино» реализует инвестиционный проект в сфере растениеводства по созданию собственной кормовой базы;

- ООО «Товарищество льняная мануфактура» реализует инвестиционный проект в сфере льноводства;

- ООО «Городнянские сады» реализует инвестиционный проект по закладке интенсивного яблоневого сада с установкой системы капельного орошения и строительства плодохранилища;

- ООО «Плодовая долина» реализует инвестиционный проект по закладке плодового и ягодного питомника;

- ООО «Беррико» реализует инвестиционный проект по созданию предприятия по выращиванию голубики в промышленных масштабах;

- ООО «Золотая нива» реализует инвестиционный проект по увеличению поголовья молочного КРС за счет реконструкции действующих и строительства дополнительных производственных мощностей;

- ООО «Агрокомплекс Духовщина» реализует инвестиционный проект по строительству животноводческого комплекса;

- ООО «Клёвая бурёнка» реализует инвестиционный проект по созданию современного молочного комплекса.

В 2023 году в рамках ПМЭФ-2023 подписан ряд соглашений между Администрацией Смоленской области и инвесторами о сотрудничестве при реализации проектов (ООО «Золотая нива», ООО «РУССКИЙ ЛЁН», ЗАО «Гагаринконсервмолоко», ООО «Агритек», ООО «ВЗК»).

Также в настоящее время проводятся переговоры с другими инвесторами, для которых ключевым моментом для принятия решения о реализации инвестиционных проектов является наличие земельных ресурсов, имеющихся в регионе в достаточном количестве.

Учитывая особенности функционирования и развития отрасли сельского хозяйства, государственная поддержка является необходимым инструментом, обеспечивающим ее развитие.

Стратегические направления развития сельского хозяйства Смоленской области определены рамками Государственной программы развития сельского хозяйства и регулирования рынков сельскохозяйственной продукции, сырья и продовольствия, утвержденной постановлением Правительства Российской Федерации от 14.07.2012 № 717. В целях реализации мероприятий Государственной программы на территории региона постановлением Администрации Смоленской области от 20.11.2013 № 928 утверждена областная государственная программа «Развитие сельского хозяйства и регулирование рынков сельскохозяйственной продукции, сырья и продовольствия в Смоленской области» (далее – областная государственная программа).

Мероприятия областной государственной программы направлены на увеличение объемов производства и реализации продукции сельского хозяйства, производимой в Смоленской области, повышение ее конкурентоспособности на агропродовольственном рынке, обеспечение финансовой устойчивости товаропроизводителей агропромышленного комплекса, а также на комплексное развитие сельских территорий Смоленской области, воспроизводство и повышение эффективности использования ресурсного потенциала в аграрном секторе экономики Смоленской области.

В 2023 году на реализацию программных мероприятий планируется направить около 1 233,2 млн. рублей средств государственной поддержки, из них средства федерального бюджета – около 638,9 млн. рублей, средства областного бюджета – около 575,7 млн. рублей, средства местных бюджетов – 18,6 млн. рублей.

Государственная поддержка сельскохозяйственных товаропроизводителей преимущественно оказывается путем предоставления субсидий на компенсацию части фактически произведенных затрат, в том числе:

- на проведение комплекса агротехнологических работ;
- на развитие производства зерновых и технических культур;
- на закладку и уход за многолетними насаждениями;
- на развитие племенной деятельности;
- на развитие молочного и мясного скотоводства;
- на обеспечение прироста сельскохозяйственной продукции;
- на поддержку производства товарной рыбы и рыбопосадочного материала;
- на проведение технической и технологической модернизации;
- на управление сельскохозяйственными рисками;
- на проведение агротехнических мероприятий и известкования;
- на поддержку малых форм хозяйствования в сельской местности (в виде предоставления грантов на развитие семейных ферм; развитие

сельскохозяйственной потребительской кооперации; развитие сельского туризма; реализации мероприятий регионального проекта «Акселерация субъектов МСП»).

Реализация мероприятий государственной поддержки позволит повысить эффективность функционирования агропромышленного комплекса Смоленской области, а также достичь уровня производства основных видов продовольственных товаров, достаточного для обеспечения продовольственной безопасности региона.

7. Инвестиции

В 2022 году общий объем инвестиций Смоленской области составил 64 904,8 млн. рублей, индекс физического объема по отношению к 2021 году – 78,1%. Объем инвестиций в основной капитал по крупным и средним организациям в 2022 году составил 38 431,4 млн. рублей.

Оценочный объем инвестиций в основной капитал, направленных на развитие экономики Смоленской области в 2023 году, составит 70 955,3 млн. рублей, а индекс физического объема инвестиций в основной капитал – 100,3% к уровню 2022 года.

Рост объема капитальных вложений, как и значения индекса физического объема инвестиций в основной капитал в 2023 году, в основном обусловлен ростом инвестиционной активности организаций в следующих отраслях.

Так в деятельности по обеспечению электрической энергией и паром филиал АО «Концерн Росэнергоатом» «Смоленская атомная станция» планирует увеличение капитальных вложений относительно 2022 года, в том числе в рамках работ по строительству энергоблоков № 1 и № 2 Смоленской АЭС-2. Кроме того, филиал АО «Квадра» – «Смоленская генерация» в рамках реализации правительственной программы по модернизации генерирующих мощностей (замена двух турбогенераторов на Смоленской ТЭЦ-2) планирует увеличение инвестиций.

В обрабатывающей промышленности рост инвестиций обусловлен реализацией рядом предприятий крупных инвестиционных проектов, основной объем инвестиций по которым приходится на 2023 год.

Так ООО «Полимер» ведет строительство производственного комплекса «Полимер-2», ОАО «Рославльский вагоноремонтный завод» продолжает строительство цеха по производству осей колёсных пар мощностью 24 тысячи осей в год, ОАО НПП «Измеритель» реализует проект по техническому перевооружению, ООО «Агритек» приступило в 2023 году к реализации инвестиционного проекта по строительству на территории муниципального образования «Рославльский район» Смоленской области нового производственного цеха по гидратации масла, а также продолжает реализацию инвестиционного проекта «Организация производства по переработке масличных культур».

Значительный объем инвестиций будет направлен на начавшееся в 2023 году строительство онкологического диспансера в г. Смоленске.

Вместе с тем по ряду отраслей в 2023 году планируется сокращение объемов инвестиций. Так значительное сокращение капиталовложений планируется в производстве химических веществ и химических продуктов, что обусловлено

завершением в 2022 году ПАО «Дорогобуж» реализации инвестиционного проекта по модернизации агрегата аммиака. В производстве текстильных изделий сокращение капиталовложений обусловлено приобретением в 2022 году ООО «СТК ПК» с целью расширения производства нового оборудования.

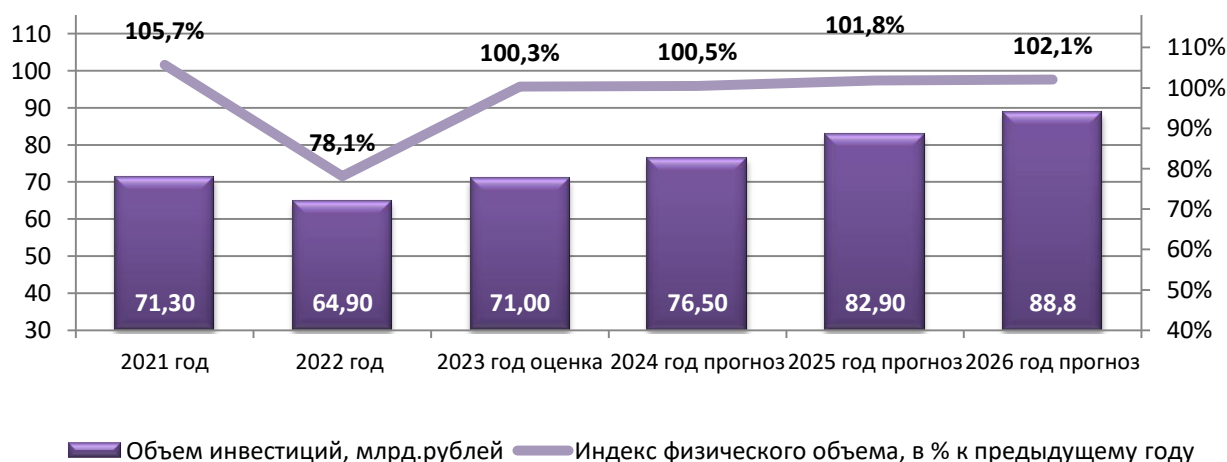
Значительные инвестиции в 2022 году были направлены Московской железной дорогой ОАО «РЖД» на обновление инфраструктуры.

В предстоящий среднесрочный период 2024-2026 гг. прогнозируется дальнейший поступательный рост объема инвестиций в основной капитал. Благодаря принятию Администрацией Смоленской области антикризисных мер по нормализации деловой жизни, восстановлению занятости, доходов и роста экономики ожидается повышение инвестиционной активности организаций. Несмотря на геополитическую и экономическую обстановку, все возможные усилия и инструментарий региональных и муниципальных властей направлены на поддержание бизнеса, принятие дополнительных мер по поддержке субъектов предпринимательства и инвестиционной деятельности.

В 2024 году прогнозируется рост абсолютных объемов инвестиций по консервативному и базовому вариантам до 75 885,2 млн. рублей и 76 477,9 млн. рублей соответственно. Значение индекса физического объема инвестиций в основной капитал сложится 98,8% и 100,5% соответственно.

Прогнозируется, что общий объем инвестиций в основной капитал в 2025 году составит 81 661,7 млн. рублей в рамках консервативного варианта и 82 905,3 млн. рублей в рамках базового. При этом индекс физического объема инвестиций в основной капитал составит – 100,1% и 101,8% соответственно.

При условии улучшения экономической ситуации и повышения инвестиционной активности предприятий к 2026 году прогнозируется увеличение объема инвестиций: в рамках консервативного варианта – до 87 066,6 млн. рублей; в рамках базового варианта развития экономики – до 88 843,5 млн. рублей. Темп роста в сопоставимых ценах составит 100,6% и 102,1% соответственно.



В целом в среднесрочной перспективе положительная динамика будет обусловлена инвестиционной активностью таких организаций, как филиал АО «Концерн Росэнергоатом» «Смоленская атомная станция» (в том числе

строительство Смоленской АЭС-2), АО «Дорогобужский фосфор», АО «Смоленский авиационный завод», ООО «СТИМ-2», ПАО «Квадра» (головная организация), ООО «Золотая Нива», ОАО «НПП ИЗМЕРИТЕЛЬ», ООО «ЭГГЕР ДРЕВПРОДУКТ ГАГАРИН», ООО «Балтутино», ООО «Юнипроф», АО «СПЕЦАТХ», Игоревский ф-л ООО «КРОНОШПАН», ООО «Полимер».

Кроме того, существенный вклад в общий объем инвестиций региона также вносят малые предприятия, реализующие на территории области значимые инвестиционные проекты в различных отраслях экономики.

8. Строительство

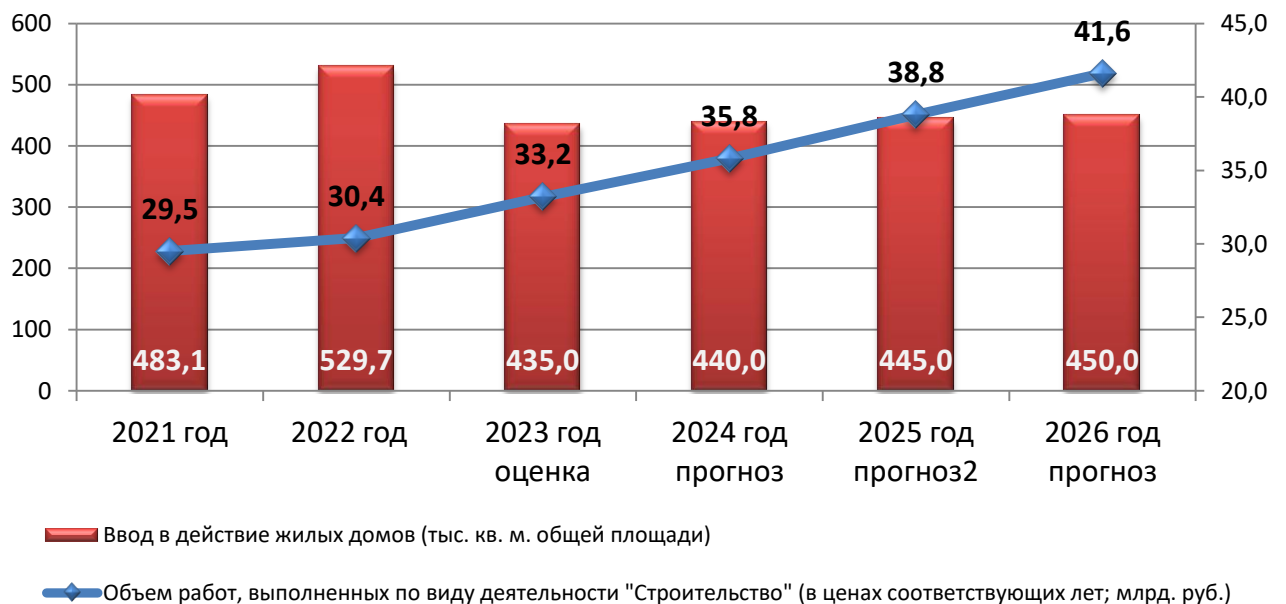
Прогноз развития строительства разработан с учетом динамики инвестиционного спроса и развития жилищно-строительного комплекса Смоленской области.

В прогнозном периоде индекс физического объема работ, выполненных по виду деятельности «Строительство» по вариантам прогноза составит:

- (консервативный вариант) в 2024 году – 98,8 процента, в 2025 году – 100,1 процента, в 2026 году – 100,6 процента.
- (базовый вариант) в 2024 году – 100,5 процента, в 2025 году – 101,8 процента, в 2026 году – 102,1 процента.

По итогам 2022 года введено 529,7 тыс. кв. метров общей площади жилья, что составляет 109,6% к соответствующему периоду 2021 года. Организациями всех форм собственности построено 199 тыс. кв. метров общей площади жилых помещений. Индивидуальными застройщиками введено 330,7 тыс. кв. метров, что составляет 62,4% от общего количества введенного жилья.

Ввод в действие жилых домов, тыс.кв.м. (базовый вариант)



По варианту 1. (консервативный метод).

К 2026 году показатель по вводу жилья по прогнозу составит 410 тыс.кв. метров.

В настоящее время в сфере строительства прогнозируется уменьшение объемов ввода индустриального жилищного строительства, что обусловлено снижением спроса на жилье в связи со снижением платежеспособности населения, увеличением стоимости строительства за счет увеличения стоимости строительных материалов.

По варианту 2. (*базовый метод*). К 2026 году ожидаемый показатель по вводу жилья должен составить 450 тыс.кв. метров.

Прогнозное значение объемов жилищного строительства представлены исходя из того, что с Министерством строительства и жилищно-коммунального хозяйства Российской Федерации заключено соглашение о реализации регионального проекта «Жилье» на территории Смоленской области от 15 декабря 2022 года. В соответствии с требованиями Минстроя России региональный проект приведен в соответствие с федеральным проектом «Жилье» в части, касающейся показателей по вводу жилья. Паспорт по региональному проекту «Жилье» утвержден в электронном виде в подсистеме управления национальными проектами в государственной интегрированной информационной системе «Электронный бюджет».

9. Внешняя торговля

Публикация данных по статистике внешней торговли товарами временно, до особого указания, приостановлена.

10. Малое и среднее предпринимательство, включая микропредприятия

Реализация государственной политики в сфере развития малого и среднего предпринимательства в регионе осуществляется в рамках областной государственной программы «Экономическое развитие Смоленской области, включая создание благоприятного предпринимательского и инвестиционного климата» (далее – Программа), а также национального проекта «Малое и среднее предпринимательство и поддержка индивидуальной предпринимательской инициативы».

Целью Программы является создание благоприятных условий для ведения предпринимательской деятельности и устойчивого развития малого и среднего предпринимательства, повышение его вклада в социально-экономическое развитие Смоленской области.

По данным Росстата фактическое количество малых и средних предприятий (включая микропредприятия) составило 16 672 единицы по состоянию на конец 2021 года и 16 923 единицы – по состоянию на конец 2022 года.

По итогам 2022 года на территории Смоленской области наблюдается прирост числа юридических лиц на 1,51% или 251 единицу, относящихся к категории МСП. При этом прирост МСП – юридических лиц полностью обеспечен увеличением количества микропредприятий (на 1,71%), тогда как количество малых и средних предприятий в регионе снизилось (на 0,15% и 5,11% соответственно).

По итогам 2022 года предприятия оптовой и розничной торговли и общественного питания, то есть непроизводственная сфера, составляют 39,2%, производственная сфера (обрабатывающая отрасль, строительство, транспортировка и хранение) составляет почти 32,7%, иные сферы – порядка 24,6%.

Анализ видов деятельности субъектов малого и среднего предпринимательства по их количеству показывает, что по основным видам отмечается рост:

- торговля оптовая и розничная (увеличение доли на 0,52%) – 180 единиц (102,76% по сравнению с 2021 годом);

- транспортировка и хранение (увеличение доли на 0,06%) – 36 единиц (102,01%);

- обрабатывающее производство (увеличение доли на 0,03%) – 27 единиц (101,73%).

2022 год прошел в России под влиянием СВО, затронувшей практически все сферы деятельности. Геополитический кризис и санкции спровоцировали разворот всех без исключения логистических процессов. Товарооборот между Россией и странами, которые ввели санкции.

Российским компаниям в условиях введенных ограничений на экспорт и импорт приходилось менять наработанную практику и бизнес-модели. В некоторых случаях менять профиль и направления деятельности. Формировать новые квалификационные требования к нанимаемым специалистам.

В экономике целевой ориентир – это открытие новых и развитие действующих производств, масштабное производственное строительство, отладка логистических цепочек.

Положительная динамика по итогам 2022 года объясняется, прежде всего, благодаря своевременным государственным мерам поддержки бизнеса. Стабилизации ситуации на рынке труда поспособствовали меры поддержки бизнеса в виде льготного кредитования (выгодные условия для бизнеса при условии сохранения среднесписочной численности персонала), снижения страховых взносов, налоговая политика, направленная на беспшовный переход к альтернативным налоговым режимам, меры поддержки бизнеса организациями инфраструктуры поддержки субъектов МСП в рамках реализации национального проекта «Малое и среднее предпринимательство и поддержка индивидуальной предпринимательской инициативы».

По оценке в 2023 году, исходя из ситуации, связанной с действием антироссийских санкций недружественных стран, которые повлияли на общее состояние экономики страны, количество малых и средних предприятий (включая микропредприятия) в Смоленской области составит 17 008 единиц (увеличение на 0,5% к 2022 году).

Основные сложности, с которыми столкнулись владельцы бизнеса, связаны с ростом цен у поставщиков, сокращением спроса, снижением объемов производства и заказов, трудности из-за прекращения поставок материалов и товаров.

В числе других проблем – это рост издержек на сбыт товара, задержки платежей от контрагентов, сокращение финансовых резервов, проблемы из-за усиления конкуренции на рынке и трудности с поставками из России.

По прогнозу в 2024 году по консервативному варианту число малых и средних предприятий, включая микропредприятия, составит 16 923 единицы, по базовому – 17 093 единицы; в 2025 году – 16 957 единиц по консервативному варианту и 17 264 единицы – по базовому; в 2026 году – 16 991 единицу по консервативному варианту и 17 453 единицы – по базовому.

Таким образом, общий прирост количества малых и средних предприятий с отчетного 2023 года до конца прогнозного периода составит 445 единиц или 2,6% по базовому варианту. Основной объем увеличения количества малых и средних предприятий прогнозируется в крупных муниципальных образованиях (город Смоленск, Смоленский, Вяземский, Гагаринский, Рославльский, Сафоновский районы), тогда как относительно небольшие муниципальные образования (Глинковский, Кардымовский, Темкинский и другие районы) прогнозируют незначительное увеличение этого показателя или сохранение прошлогоднего уровня. Это обусловлено как общим снижением численности населения в малых муниципальных образованиях, так и сложившимися экономическими условиями.

В целом рост количества субъектов малого и среднего предпринимательства к 2026 году связан, в том числе, с преимуществами официального ведения бизнеса, так как официальная регистрация и соответственно наличие сведений о предпринимателях в Едином реестре позволяет претендовать на меры государственной поддержки. Кроме того, кризисные явления в экономике послужили толчком к развитию и поиску новых ниш и возможностей для бизнеса.

Среднесписочная численность работников малых и средних предприятий, включая микропредприятия (без внешних совместителей), в 2021 году составила 72,446 тыс. человек, в 2022 году – 69,755 тыс. человек.

В 2023 году, по оценке, среднесписочная численность работников малых и средних предприятий, включая микропредприятия (без внешних совместителей), составит 69,840 тыс. человек.

Опираясь на данные основных параметров сценарных условий социально-экономического развития Российской Федерации на 2024 год и на плановый период 2025 и 2026 годов, разработанные Минэкономразвития России, по прогнозу, в 2024 году среднесписочная численность составит 69,142 тыс. человек по консервативному варианту и 70,189 тыс. человек – по базовому варианту. В 2025 году численность работников прогнозируется в количестве 69,211 тыс. и 70,610 тыс. человек соответственно. К концу 2026 года численность работников прогнозируется на уровне 69,280 тыс. человек в консервативном варианте и 71,034 тыс. человек – в базовом.

На фоне спада экономики в 2023 году в условиях снижения реальных доходов населения с учетом действующих импортных ограничений, высокой неопределенности относительно среднесрочных тенденций в экономике, считаем, что процесс сокращения среднесписочной численности работников малых и средних предприятий сохранится до конца года. Кроме того, сокращение численности занятых связано с нежеланием предпринимателей официально оформлять сотрудников, а также расширение практики работы с самозанятыми гражданами по договорам гражданско-правового характера. Также невысокие темпы

прогнозируемого роста обусловлены активизацией деятельности крупных промышленных предприятий по трудоустройству необходимых специалистов, а также оттоком, связанным с мобилизацией мужской части трудоспособного населения.

Оборот малых и средних предприятий Смоленской области (включая микропредприятия) в 2021 году составил 472,558 млрд. рублей, по итогам 2022 года – 517,836 млрд. рублей, рост составил 9,6%.

По оценке в 2023 году значение показателя должно составить 543,728 млрд. рублей. По прогнозу в период с 2024 по 2026 годы оборот составит: в 2024 году – 560,040 млрд. рублей по консервативному варианту и 568,196 млрд. рублей по базовому; в 2025 году – 576,841 млрд. рублей по консервативному варианту и 589,787 млрд. рублей по базовому; в 2026 году – 594,723 млрд. рублей по консервативному варианту и 612,199 млрд. рублей по базовому варианту.

Учитывая, что неопределенность относительно динамики восстановления экономики остается высокой, общий прирост значения показателя с отчетного 2023 года до конца прогнозного периода составит 68,471 млрд. рублей или 12,6% по базовому варианту, что выше прироста прогнозируемого количества малых и средних предприятий (2,9% за этот же период). Это связано с ростом цен, ростом логистических затрат и издержек в целом, а также ростом уровня инфляции, что также влияет на увеличение оборота.

Рост показателей в 2023 году планируется за счет оказания системной поддержки малого и среднего предпринимательства Смоленской области в рамках реализации мероприятий национального проекта «Малое и среднее предпринимательство и поддержка индивидуальной предпринимательской инициативы».

Кроме того, положительная динамика обеспечивается за счет снижения негативных последствий антироссийских санкций путем разработки и внедрения в 2023 году федеральных и региональных мер поддержки субъектов малого и среднего предпринимательства: антикризисные программы льготного кредитования, и экспресс-займы для малого и среднего турбизнеса, гранты для молодых и социальных предпринимателей, кредитные каникулы для МСП, отсрочка уплаты страховых взносов, мораторий на проверки предпринимателей, льготы на ввоз продуктов и сырья, меры поддержки ИТ-компаний, имущественная поддержка, повышенные авансы по госконтрактам, легализация параллельного импорта, программы бесплатного переобучения, продление лицензий и многое другое.

11. Потребительский рынок

На территории Смоленской области по состоянию на 01.01.2023 осуществляли свою деятельность более 8,5 тыс. торговых объектов. Оборот розничной торговли в 2022 году составил 212,2 млрд. рублей, что в товарной массе на 4,9 % меньше, чем в 2021 году. На территории региона ежегодно открывается около 180 магазинов различных форматов, фактическая обеспеченность торговыми площадями в 1,8 раза превышает установленный норматив. Увеличивается количество предприятий потребительского рынка региона, успешно внедряющих безналичные формы оплаты товаров и услуг пластиковыми картами.

На территории региона сохранились и действуют 4 розничных рынка. Рынки размещены в капитальных строениях и отвечают всем требованиям законодательства. Расширение ярмарочной торговли способствует вовлечению в оборот продукции мелких производителей и хозяйств, обеспечению роста предпринимательской активности и самозанятости населения, а также служит действенным фактором для оптимизации и сдерживания розничных цен. На территории области действуют 68 ярмарочных площадок на 2 730 торговых мест.

На территории региона увеличивается количество легально установленных круглогодичных нестационарных торговых объектов, количество которых по итогам 2021 года составило 1 719 объектов. Также население области обслуживают 128 мобильных торговых объектов.

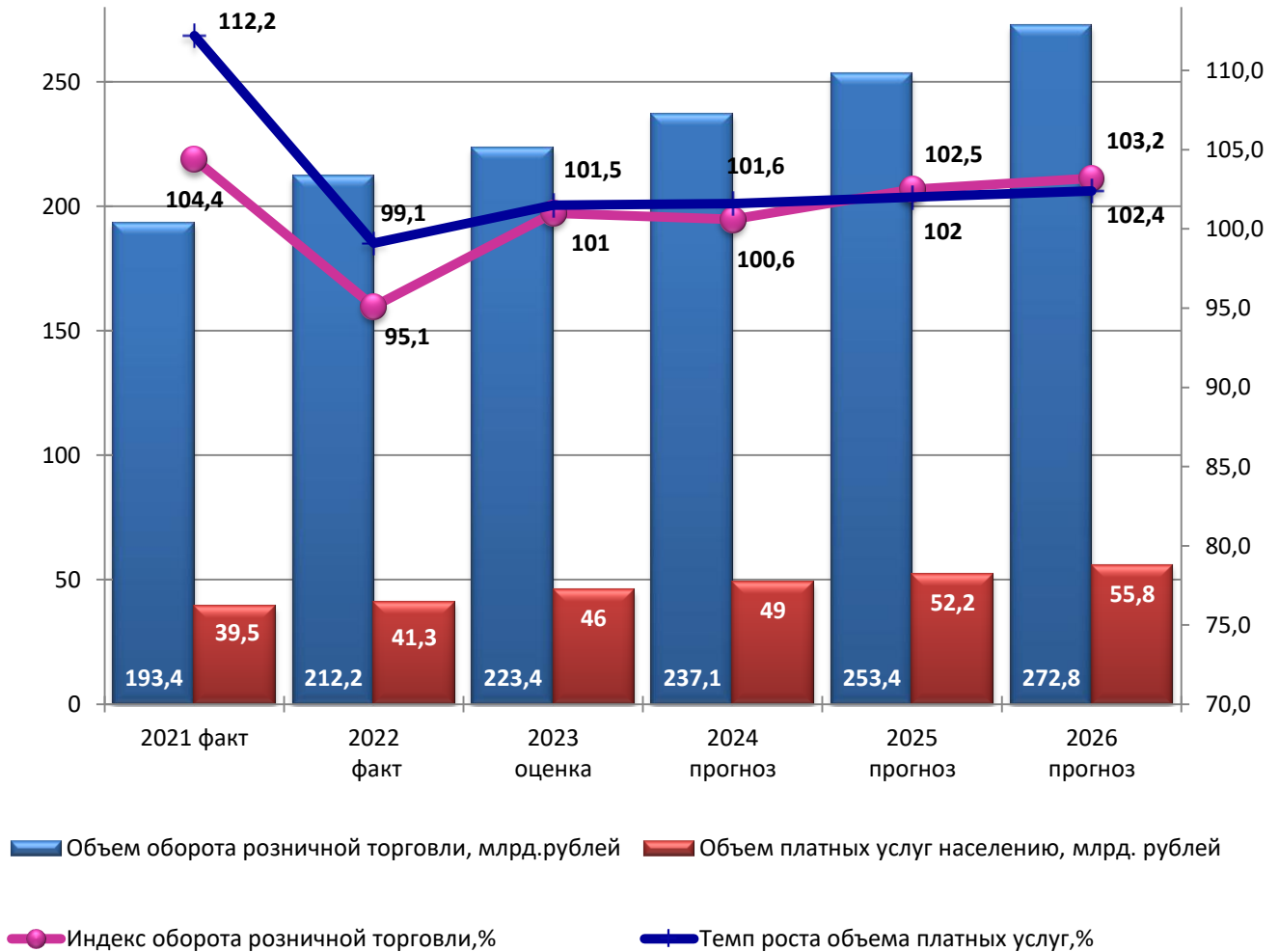
В сфере потребительского рынка проводится работа, направленная на развитие торговой отрасли в регионе, в том числе:

- увеличение общего количества торговых площадей и доли современных форматов торговли, в том числе торгово-развлекательных комплексов, гипермаркетов, магазинов шаговой доступности, супермаркетов, объединенных в торговые сети;

- рост конкуренции между торговыми компаниями и повышение уровня сервиса и качества обслуживания потребителей через внедрение современных технологий обслуживания;

- обеспечение доступности для сельских товаропроизводителей на товарные рынки региона путем организации работы сезонных ярмарок, предоставления торговых мест для садоводов-огородников на льготной основе.

Прогноз потребительского рынка (базовый вариант)



В январе – августе 2023 г. оборот розничной торговли составил 144,9 млрд. рублей, что в товарной массе на 1,6 % больше, чем в январе-августе 2022 года.

По оценке в 2023 году оборот розничной торговли составит 223,4 млрд. рублей, что в сопоставимых ценах составляет 101,0 % к уровню прошлого года.

В прогнозном периоде оборот розничной торговли составит: в 2024 году – 99,1 и 100,6 процентов, в 2025 году – 100,9 и 102,5 процентов, в 2026 году – 101,5 и 103,2 процентов по вариантам прогноза соответственно.

В январе - августе 2023 года населению области было оказано платных услуг на 30,4 млрд. рублей, что составляет 101,7% к уровню января - августа 2022 года.

По оценке в 2023 году объем платных услуг населению и составит 46,0 млрд. рублей, что в сопоставимых ценах составляет 101,5 % к уровню прошлого года.

В прогнозном периоде темпы роста платных услуг населению составят: в 2024 году – 100,1 и 101,6 процентов, в 2025 году – 101,5 и 102,0 процентов, в 2026 году – 101,8 и 102,4 процентов по вариантам прогноза соответственно.

12. Уровень жизни населения

Величина прожиточного минимума на душу населения в 2024 году установлена Постановлением Администрации Смоленской области от 11.09.2023 № 539 «Об установлении величины прожиточного минимума на душу населения и по основным социально-демографическим группам населения в Смоленской области на 2024 год» на уровне 14 949 рубля.

Расчет прогнозной величины прожиточного минимума на период 2024–2026 годов выполнен с учетом прогнозного увеличения величины прожиточного минимума от года к году, установленного основными параметрами сценарных условий прогноза социально-экономического развития Российской Федерации на период до 2026 года.

Величина прожиточного минимума в среднем на душу населения к 2026 году достигнет по консервативному и базовому вариантам прогноза - 18 227 рублей.

Реальные располагаемые денежные доходы населения в 2023 году оцениваются в 104,4%, в 2024 году - 101,1% по базовому варианту прогноза (консервативный вариант – 100,9%). Далее, к 2026 году прогнозируется 101,0% по консервативному варианту прогноза и 101,9% по базовому варианту.

Показатель «численность населения с денежными доходами ниже прожиточного минимума в общей численности населения» прогнозируется в соответствии с реальными располагаемыми денежными доходами населения и реальной заработной платой работников организаций, которая на 2023 год оценивается в 104,4%.

Можно отметить, что доля населения с доходами ниже величины прожиточного минимума в Смоленской области в 2022 году снизилась до 12,8% по сравнению с 2021 годом – 14,3%. Прогнозируется, что доля населения с денежными доходами ниже величины прожиточного минимума в общей численности населения в 2024 году по консервативному варианту прогноза составит 12,6%, по базовому варианту – 12,5% и к 2026 году показатель достигнет значений: по консервативному варианту прогноза составит 12,0%, по базовому варианту – 11,1%.

13. Труд и занятость

Ситуация на рынке труда Смоленской области в 2023 году сохраняется стабильной и контролируемой. По оценке в 2023 году численность рабочей силы Смоленской области составит 482,0 тыс. человек, численность безработных по методологии МОТ – 16,4 тыс. человек.

Согласно еженедельному мониторингу, который проводят органы государственной службы занятости населения Смоленской области, сведения о ликвидации организации либо прекращении деятельности индивидуальным предпринимателем, сокращении численности или штата работников организации, индивидуального предпринимателя и возможном расторжении трудовых договоров в 2023 году в органы службы занятости населения Смоленской области предоставили 166 организаций, в том числе 22 – о ликвидации.

С начала 2023 года мероприятия по высвобождению завершили 112 работодателей, при этом высвобождено 375 работников.

Повышение спроса на рабочую силу предприятий и организаций будет способствовать снижению уровня безработицы. Общая численность безработных снизится с 16,4 тыс. человек в 2023 году до 15,0 тыс. человек в 2026 году. В текущем году уровень безработицы (по методологии МОТ), по оценке, составит 3,4% от численности рабочей силы в среднем за год, в 2024 году сократится до 3,3% и до 3,1% к 2026 году.



14. Демография

Демографический прогноз предполагает усиление тенденции старения населения и ухудшение возрастной структуры. В 2022 году среднегодовая численность постоянного населения Смоленской области составила 880,0 тыс. человек.

Главной задачей в сфере демографии по-прежнему остается снижение темпов естественной убыли населения. На ее решение по-прежнему будут направлены мероприятия по созданию благоприятных условий для повышения рождаемости, улучшению положения семей с детьми, сокращению уровня смертности, а также сохранению и укреплению здоровья населения, формирование навыков здорового образа жизни, совершенствование специализированной медицинской помощи, регулированию внутренней и внешней миграции.

Росту рождаемости и снижению смертности будет способствовать реализация региональных проектов «Здравоохранение» и «Демография» и региональной программы «Модернизация первичного звена здравоохранения в Смоленской области», в рамках которой продолжится оснащение медицинских учреждений современным оборудованием, повышение доступности и качества специализированной, высокотехнологичной медицинской помощи.

На стабилизацию демографической ситуации в Смоленской области направлены мероприятия по формированию здорового образа жизни (открытие центров здоровья, физкультурно-оздоровительных и спортивных комплексов), а также дополнительные меры поддержки семей, имеющих детей (сертификаты на областной материнский (семейный) капитал).

Ожидаемая продолжительность жизни по Смоленской области к 2026 году (по базовому варианту) составит 71,8 лет (70,4 года в 2022 году).

Демографическая ситуация будет развиваться под влиянием сложившихся тенденций рождаемости и смертности. Изменения в структуре населения, обусловлены сокращением числа женщин репродуктивного возраста, а также сложившейся тенденцией откладывания рождения первого ребенка на более поздний период. Так, к 2026 году коэффициент рождаемости по базовому варианту составит 5,7 родившихся на 1000 человек населения.

Суммарный коэффициент рождаемости по базовому варианту к 2026 году составит 1,03 детей на 1 женщину.

Общий коэффициент смертности по базовому варианту в период 2024-2026 гг. будет находиться на уровне 15,5-15,7 человек на 1000 населения.

Естественная убыль на 1000 населения к 2026 году по базовому варианту составит (-) 9,0 человек (-13,4 человек в 2023 году).

В среднесрочной перспективе прогнозируется стабилизация миграционной ситуации. Учтена ситуация когда убыль по одному направлению уравновешивается приростом по другим направлениям.

По прогнозным расчетам среднегодовая численность населения по базовому варианту составит к 2026 году – 842,5 тыс. человек.

Численность населения по базовому варианту прогноза



15. Консолидированный бюджет субъекта Российской Федерации

Поступление доходов в консолидированный бюджет Смоленской области в 2023 году оценивается в сумме 92 337,0 млн. рублей, что на 13 046,5 млн. рублей или на 16,5 процента больше, чем за 2022 год (79 290,5 млн. рублей).

Поступление налоговых и неналоговых доходов в консолидированный бюджет Смоленской области в 2023 году оценивается в сумме 71 177,2 млн. рублей, что на 10 608,1 млн. рублей или на 17,5 процента больше фактического исполнения за 2022 год (60 569,1 млн. рублей).

На исполнении доходной части консолидированного бюджета области в текущем году сказывается влияние экономической ситуации в связи с внешним санкционным давлением на бизнес. Также, бюджетные доходы с 1 января 2023 года впервые формировались в условиях единого налогового счета (ЕНС).

Налог на прибыль организаций оценивается в сумме 22 061,7 млн. рублей, что на 6 516,2 млн. рублей или в 1,4 раза больше факта 2022 года.

Налог на доходы физических лиц оценивается в сумме 23 924,4 млн. рублей, с ростом к 2022 году на 3 911,1 млн. рублей или на 19,5 процента.

Налог на имущество организаций оценивается в сумме 4 830,1 млн. рублей с ростом к 2022 году на 211,2 млн. рублей или на 4,6 процента.

Снижение неналоговых доходов обусловлено, в основном за счёт непрогнозируемого источника – доходов от операций по управлению остатками средств на едином казначейском счете, зачисляемые в бюджеты субъектов Российской Федерации (указанные поступления будут учитываться в ходе исполнения областного бюджета в 2023 году по факту зачисления средств).

В прогнозном периоде 2024-2026 годов планируется рост налоговых и неналоговых доходов консолидированного бюджета Смоленской области. На 2024 год темп прогнозируется в размере 101,6 процента к оценке 2023 года, на 2025 год – 100,6 процента к прогнозу на 2024 год, на 2026 год – 104 процента к прогнозу на 2025 год.

Прогнозирование налоговых и неналоговых доходов консолидированного бюджета осуществлялось в условиях реализуемого Администрацией Смоленской области комплекса мер, способствующих ограничению влияния негативных факторов и обеспечению устойчивого социально-экономического развития региона, и направленных на развитие малого и среднего бизнеса, рост инвестиционной активности, улучшение налогового администрирования, в том числе за счет введения единого налогового счета.

Большая часть налоговых поступлений в прогнозном периоде будет обеспечиваться поступлениями налога на прибыль организаций, налога на доходы физических лиц, налога на имущество организаций, акцизов и налогов на малый бизнес.

По налогу на прибыль организаций рост поступлений будет обеспечен за счет роста налогооблагаемой прибыли организаций в связи с увеличением объемов производства, реализации производимой продукции и оказания услуг.

По налогу на доходы физических лиц рост прогнозируется в основном за счет роста фонда заработной платы работников организаций, расположенных на территории Смоленской области.

Объем безвозмездных поступлений в 2023 году оценивается в сумме 21 159,8 млн. рублей с увеличением к 2022 году на 2 438,5 млн. рублей или на 13,0 процента. Сумма субсидий, получаемых из федерального бюджета, составит 10 051,5 млн. рублей и увеличится по сравнению с 2022 годом на 1 609,0 млн. рублей или на 19,1 процента. Сумма субвенций, получаемых из федерального бюджета, составит 1 422,3 млн. рублей и уменьшится по сравнению с 2022 годом на 916,6 млн. рублей или на 39,2 процента.

Расходы консолидированного бюджета Смоленской области в 2023 году по сравнению с 2022 годом увеличатся на 16 562,1 млн. рублей и составят 88 199,0 млн. рублей.

Объем расходов по разделу «Национальная оборона» в 2023 году увеличится на 16,9 млн. рублей или более чем в 1,2 раза.

Объем расходов по разделу «Национальная безопасность и правоохранительная деятельность» в 2023 году увеличится на 83,8 млн. рублей или на 24,0 процента.

Объем расходов по разделу «Национальная экономика» в 2023 году увеличится на 7 391,0 млн. рублей или на 45,1 процента.

Расходы консолидированного бюджета на жилищно-коммунальное хозяйство в 2023 году увеличатся на 3 394,1 млн. рублей или в 1,7 раза.

Объем расходов по разделу «Охрана окружающей среды» в 2023 году увеличится на 601,8 млн. рублей или в 7 раз.

Расходы консолидированного бюджета Смоленской области в 2023 году на социально-культурную сферу увеличатся на 4 670,7 млн. рублей или на 10,5 процента.

Профицит консолидированного бюджета Смоленской области в 2023 году оценивается в сумме 4 138,0 млн. рублей.

16. Основные параметры областных государственных программ Смоленской области

1. Областная государственная программа «Развитие здравоохранения в Смоленской области»

Цель - обеспечение доступности медицинской помощи и повышение эффективности медицинских услуг, объемы, виды и качество которых должны соответствовать уровню заболеваемости и потребностям населения, передовым достижениям медицинской науки.

Показатели областной государственной программы:

№ п/п	Наименование показателя	Единица измерения	Базовое значение показателя (2023 год)	Планируемое значение показателя		
				2024 год	2025 год	2026 год
1	2	3	4	5	6	7

1.	Ожидаемая продолжительность жизни при рождении	лет	71,83	72,42	-	-
2.	Доля граждан из числа прошедших профилактический медицинский осмотр и (или) диспансеризацию, получивших возможность доступа к данным о прохождении профилактического медицинского осмотра и (или) диспансеризации в Личном кабинете пациента «Мое здоровье» на Едином портале государственных услуг и функций (далее также – ЕПГУ) в отчетном году	процентов	65	100	-	-
3.	Количество посещений при выездах мобильных медицинских бригад, оснащенных мобильными медицинскими комплексами, тыс. посещений на 1 мобильную медицинскую бригаду	тыс. посещений	3	3,5	-	-
4.	Число выполненных посещений гражданами поликлиник и поликлинических подразделений, участвующих в создании и тиражировании «Новой модели организации оказания медицинской помощи»	тыс. посещений	2 498,7	2 792,7	-	-
5.	Число лиц (пациентов), дополнительно эвакуированных с использованием санитарной авиации (ежегодно, человек), не менее	человек	88	96	-	-
6.	Число посещений сельскими жителями фельдшерских пунктов (далее также – ФП), фельдшерско-акушерских пунктов (далее также – ФАП) и врачебных амбулаторий (далее также – ВА) в расчете на 1 сельского жителя	посещений	4,35	4,43	-	-
7.	Доля населенных пунктов с числом жителей до 2 000 человек, населению которых доступна медико-санитарная помощь по месту их проживания	процентов	97,8	99,17	-	-
8.	Доля граждан, ежегодно проходящих профилактический медицинский осмотр и (или) диспансеризацию, от общего числа населения	процентов	58,2	70	-	-
9.	Доля поликлиник и поликлинических подразделений, участвующих в создании и тиражировании «Новой модели организации оказания медицинской помощи», от общего количества таких организаций	процентов	52,3	58,5	-	-
10.	Доля обоснованных жалоб пациентов, застрахованных в системе обязательного медицинского страхования, на оказание медицинской помощи в системе обязательного медицинского страхования, урегулированных в досудебном порядке (от общего числа обоснованных жалоб пациентов), не менее	процентов	98	98,5	-	-
11.	Доля лиц, госпитализированных по экстренным показаниям в течение первых суток, от общего числа больных, к которым совершены вылеты	процентов	90	90	-	-
12.	Больничная летальность от инфаркта миокарда	процентов	16,5	15,3	-	-

13.	Больничная летальность от острого нарушения мозгового кровообращения	процентов	18,9	18,1	-	-
14.	Летальность больных с болезнями системы кровообращения (далее также – БСК) среди лиц с болезнями системы кровообращения, состоящих под диспансерным наблюдением (умершие от БСК / число лиц с БСК, состоящих под диспансерным наблюдением)	процентов	3,03	2,94	-	-
15.	Доля лиц с болезнями системы кровообращения, состоящих под диспансерным наблюдением, получивших в текущем году медицинские услуги в рамках диспансерного наблюдения, от всех пациентов с болезнями системы кровообращения, состоящих под диспансерным наблюдением	процентов	70	80	-	-
16.	Доля лиц, которые перенесли острое нарушение мозгового кровообращения, инфаркт миокарда, а также которым были выполнены аортокоронарное шунтирование, ангиопластика коронарных артерий со стентированием и катетерная абляция по поводу сердечно-сосудистых заболеваний, бесплатно получавших в отчетном году необходимые лекарственные препараты в амбулаторных условиях	процентов	90	90	-	-
17.	Количество рентгенэндоваскулярных вмешательств в лечебных целях	тыс. единиц	1,594	1,769	-	-
18.	Доля лиц с онкологическими заболеваниями, прошедших обследование и/или лечение в текущем году, из числа состоящих под диспансерным наблюдением	процентов	75	80	-	-
19.	Доля злокачественных новообразований, выявленных на I-II стадиях	процентов	57,5	59	-	-
20.	Удельный вес больных со злокачественными новообразованиями, состоящих на учете 5 лет и более, из общего числа больных со злокачественными образованиями, состоящих под диспансерным наблюдением	процентов	57,2	60	-	-
21.	Одногодичная летальность больных со злокачественными новообразованиями (умерли в течение первого года с момента установления диагноза из числа больных, впервые взятых под диспансерное наблюдение в предыдущем году)	процентов	21,6	21,5	-	-
22.	Укомплектованность медицинских организаций, оказывающих медицинскую помощь детям (доля занятых физическими лицами должностей от общего количества должностей в медицинских организациях, оказывающих медицинскую помощь в амбулаторных условиях), нарастающим итогом: врачами-педиатрами	процентов	90,1	90,1	-	-
23.	Количество (доля) детских поликлиник и детских поликлинических отделений с созданной современной инфраструктурой оказания медицинской помощи детям	процентов	95	95	-	-

24.	Число выполненных детьми посещений детских поликлиник и поликлинических подразделений, в которых созданы комфортные условия пребывания детей и дооснащенных медицинским оборудованием, от общего числа посещений детьми детских поликлиник и поликлинических подразделений	процентов	90	95	-	-
25.	Младенческая смертность	промилле (0,1 процента)	4,6	4,5	-	-
26.	Доля посещений детьми медицинских организаций с профилактическими целями	процентов	50,5	51	-	-
27.	Доля преждевременных родов (22-37 недель) в перинатальных центрах	процентов	77,5	78	-	-
28.	Смертность детей в возрасте 0 - 4 года на 1 000 родившихся живыми	промилле (0,1 процента)	5,8	5,5	-	-
29.	Смертность детей в возрасте 0 - 17 лет на 100 000 детей соответствующего возраста	число случаев на 100 тысяч детей соответствующего возраста	44	43,5	-	-
30.	Доля взятых под диспансерное наблюдение детей в возрасте 0 - 17 лет с впервые в жизни установленными диагнозами болезней костно-мышечной системы и соединительной ткани	процентов	90	90	-	-
31.	Доля взятых под диспансерное наблюдение детей в возрасте 0 - 17 лет с впервые в жизни установленными диагнозами болезней глаза и его придаточного аппарата	процентов	80	90	-	-
32.	Доля взятых под диспансерное наблюдение детей в возрасте 0 - 17 лет с впервые в жизни установленными диагнозами болезней органов пищеварения	процентов	90	90	-	-
33.	Доля взятых под диспансерное наблюдение детей в возрасте 0 - 17 лет с впервые в жизни установленными диагнозами болезней системы кровообращения	процентов	90	90	-	-
34.	Доля взятых под диспансерное наблюдение детей в возрасте 0 - 17 лет с впервые в жизни установленными диагнозами болезней эндокринной системы, расстройств питания и нарушения обмена веществ	процентов	85	90	-	-
35.	Обеспеченность населения врачами, работающими в государственных и муниципальных медицинских организациях, чел. на 10 тыс. населения	условных единиц	45,7	47	-	-

36.	Обеспеченность населения врачами, оказывающими первичную медико-санитарную помощь, чел. на 10 тыс. Населения	условных единиц	23,3	23,9	-	-
37.	Обеспеченность медицинскими работниками, оказывающими скорую медицинскую помощь, чел. на 10 тыс. населения	условных единиц	7,4	7,5	-	-
38.	Обеспеченность населения врачами, оказывающими специализированную медицинскую помощь, чел. на 10 тыс. населения	условных единиц	18	18,4	-	-
39.	Обеспеченность населения средними медицинскими работниками, работающими в государственных и муниципальных медицинских организациях, чел. на 10 тыс. населения	условных единиц	91,9	95,5	-	-
40.	Укомплектованность медицинских организаций, оказывающих медицинскую помощь в амбулаторных условиях (доля занятых физическими лицами должностей от общего количества должностей в медицинских учреждениях, оказывающих медицинскую помощь в амбулаторных условиях), %, нарастающим итогом: врачами	процентов	92,5	95	-	-
41.	Укомплектованность медицинских организаций, оказывающих медицинскую помощь в амбулаторных условиях (доля занятых физическими лицами должностей от общего количества должностей в медицинских учреждениях, оказывающих медицинскую помощь в амбулаторных условиях), %, нарастающим итогом: средними медицинскими работниками	процентов	77,5	95	-	-
42.	Укомплектованность фельдшерских пунктов, фельдшерско-акушерских пунктов, врачебных амбулаторий медицинскими работниками	процентов	77,8	78,3	-	-
43.	Число специалистов, участвующих в системе непрерывного образования медицинских работников, в том числе с использованием дистанционных образовательных технологий, тыс. человек, нарастающим итогом	тыс. человек	11,812	12,717	-	-
44.	Доля медицинских организаций государственной и муниципальной систем здравоохранения, использующих медицинские информационные системы для организации и оказания медицинской помощи гражданам, обеспечивающих информационное взаимодействие с единой государственной информационной системой здравоохранения (далее – ЕГИСЗ)	процентов	100	100	-	-

45.	Доля записей на прием к врачу, совершенных гражданами дистанционно	процентов	56	63	-	-
46.	Доля граждан, являющихся пользователями ЕПГУ, которым доступны электронные медицинские документы в Личном кабинете пациента «Мое здоровье» по факту оказания медицинской помощи за период	процентов	64	85	-	-
47.	Доля случаев оказания медицинской помощи, по которым предоставлены электронные медицинские документы в подсистеме ЕГИСЗ за период	процентов	87	100	-	-
48.	Доля медицинских организаций государственной и муниципальной систем здравоохранения, подключенных к централизованным подсистемам государственных информационных систем в сфере здравоохранения субъектов Российской Федерации	процентов	100	100	-	-
49.	Число граждан, воспользовавшихся услугами (сервисами) в Личном кабинете пациента «Мое здоровье» на Едином портале государственных услуг и функций	тыс. человек	278,8	302,59	-	-
50.	Доля зданий медицинских организаций, оказывающих первичную медико-санитарную помощь, находящихся в аварийном состоянии, требующих сноса, реконструкции и капитального ремонта	процентов	19,7	17,5	-	-
51.	Доля оборудования в подразделениях, оказывающих медицинскую помощь в амбулаторных условиях, со сроком эксплуатации свыше 10 лет от общего числа данного вида оборудования	процентов	38	36,5	-	-
52.	Число посещений сельскими жителями медицинских организаций на 1 сельского жителя в год	единиц	4,85	4,86	-	-
53.	Оценка общественного мнения по удовлетворенности населения медицинской помощью, процент	процентов	40	46	-	-
54.	Уровень госпитализации на геронтологические койки лиц старше 60 лет на 10 тыс. населения соответствующего возраста	условных единиц	54,5	54,5	-	-
55.	Охват граждан старше трудоспособного возраста профилактическими осмотрами, включая диспансеризацию	процентов	65,3	70	-	-
56.	Доля лиц старше трудоспособного возраста, у которых выявлены заболевания и патологические состояния, находящихся под диспансерным наблюдением	процентов	80	90	-	-

57.	Темпы прироста первичной заболеваемости ожирением	процентов	8,8	7,2	-	-
58.	Розничные продажи алкогольной продукции на душу населения (в литрах этанола)	литров чистого (100%) спирта	6,2	6,1	-	-
59.	Смертность от туберкулеза	число случаев на 100 тыс. населения	4,1	4	3,95	3,9
60.	Охват антиретровирусной терапией больных ВИЧ-инфекцией, внесенных в федеральный регистр ВИЧ	процентов	84	97	97	97
61.	Снятие с диспансерного наблюдения больных с синдромом зависимости от алкоголя по причине стойкой ремиссии (человек на 10 больных среднегодового контингента)	человек	3,2	3,3	3,4	3,5
62.	Средняя занятость паллиативной койки в году	койко-дней	324	330	332	332
63.	Уровень госпитализации пациентов по профилю медицинская реабилитация	случаев на 1 тыс. населения	2,4	2,8	2,9	3
64.	Число донаций крови и ее компонентов (на 1 000 населения)	единиц	17,5	17,6	17,7	17,8
65.	Норматив финансового обеспечения базовой программы обязательного медицинского страхования в расчете на одно застрахованное лицо	рублей	15 823,6	17 932,5	19 175,3	20 456,9
66.	Доля судебно-медицинских исследований в отношении потерпевших, обвиняемых и других лиц, выполненных в срок до 30 дней	процентов	92	95	95	95
67.	Укомплектование запасов медицинских и иных средств, подлежащих накоплению в целях гражданской обороны Смоленской области	условных единиц	1	1	1	1

2. Областная государственная программа «Социальная поддержка граждан, проживающих на территории Смоленской области»

Цели:

- обеспечение отдельных категорий граждан и семей, имеющих детей, мерами социальной поддержки;
- обеспечение доступности, повышение эффективности и качества социального обслуживания населения;

- улучшение условий и охраны труда и, как следствие, снижение производственного травматизма и профессиональной заболеваемости на территории Смоленской области;

- создание для инвалидов и других маломобильных групп населения доступной среды на территории Смоленской области.

Показатели областной государственной программы:

№ п/п	Наименование показателя	Единица измерения	Базовое значение показателя (2023 год)	Планируемое значение показателя		
				2024 год	2025 год	2026 год
1	2	3	4	5	6	7
1.	Охват граждан старше трудоспособного возраста профилактическими осмотрами, включая диспансеризацию	%	65,3	70,0	-	-
2.	Доля молодых семей, обеспеченных жильем, от общего количества молодых семей, нуждающихся в улучшении жилищных условий, имеющих право на меры социальной поддержки в виде обеспечения жильем	%	4,5	6,7	7,0	7,0
3.	Доля фактических расходов на меры социальной поддержки, в том числе в денежной форме, предоставляемые отдельным категориям граждан на основе контроля доходов, от общего объема расходов на меры социальной поддержки, предоставляемые отдельным категориям граждан	%	26	26	26,5	27,0
4.	Численность пострадавших в результате несчастных случаев на производстве со смертельным исходом	человек	17	16	15	14
5.	Доля доступных для инвалидов и других маломобильных групп населения приоритетных объектов социальной, транспортной, инженерной инфраструктуры в общем количестве приоритетных объектов	%	83,9	84,3	84,7	-
6.	Доля фактических расходов федерального и областного бюджетов на меры социальной поддержки, предоставляемые семьям с детьми, от общего объема расходов на меры социальной поддержки, предоставляемые отдельным категориям граждан	%	51,7	39,6	42,8	42,5
7.	Доля категорий граждан, установленных федеральным законодательством, обеспеченных жильем, от общего	%	20,7	16,3	16,5	16,5

	количества граждан, установленных федеральным законодательством, нуждающихся в улучшении жилищных условий, имеющих право на меры социальной поддержки в виде обеспечения жильем					
8.	Доля граждан пожилого возраста и инвалидов (взрослых и детей), получивших услуги в негосударственных учреждениях социального обслуживания, в общей численности граждан пожилого возраста и инвалидов (взрослых и детей), получивших услуги в учреждениях всех форм собственности	%	2	2	2	2
9.	Численность граждан, попавших в трудную жизненную ситуацию, которым оказана социальная поддержка	человек	7 000	7 000	7 000	7 000
10.	Охват населения, нуждающегося в надомном социальном обслуживании	%	100	100	100	100
11.	Охват населения, нуждающегося в социальном обслуживании в стационарных условиях	%	100	100	100	100
12.	Доля детей школьного возраста до 17 лет включительно, проживающих на территории Смоленской области, обеспеченных путевками в организации (учреждения) отдыха детей и их оздоровления, от общего числа детей школьного возраста до 17 лет включительно, проживающих на территории Смоленской области	%	14	14	14	14
13.	Количество семей, проживающих на территории Смоленской области, участвующих в социально значимых мероприятиях	единиц	12 000	9 000	9 000	9 000
14.	Численность лиц, получающих меру социальной поддержки в виде компенсации расходов на уплату взноса на капитальный ремонт общего имущества в многоквартирном доме на территории Смоленской области	человек	10 600	10 600	10 600	10 600
15.	Численность граждан пожилого возраста, принимающих участие в мероприятиях, проводимых досуговыми центрами для граждан пожилого возраста, из расчета на 1 досуговый центр для граждан пожилого возраста	человек	100	150	200	250
16.	Численность населения Смоленской области	тыс. человек	899,2	891,6	-	-
17.	Доля граждан, охваченных государственной социальной	%	1,1	1,2	1,3	-

	помощью на основании социального контракта, в общей численности малоимущих граждан					
18.	Доля граждан, охваченных государственной социальной помощью на основании социального контракта, среднедушевой доход которых (среднедушевой доход семьи которых) превысил величину прожиточного минимума, установленную в субъекте Российской Федерации, по окончании срока действия социального контракта, в общей численности граждан, охваченных государственной социальной помощью на основании социального контракта	%	24,8	28,7	30	-
19.	Доля граждан, охваченных государственной социальной помощью на основании социального контракта, среднедушевой доход которых (среднедушевой доход семьи которых) увеличился по окончании срока действия социального контракта в сравнении со среднедушевым доходом этих граждан (семьи) до заключения социального контракта, в общей численности граждан, охваченных государственной социальной помощью на основании социального контракта	%	60	65,3	66,6	-
20.	Доля граждан, получивших социальные услуги в учреждениях социального обслуживания населения, в общем числе граждан, обратившихся за получением социальных услуг в учреждения социального обслуживания населения	%	100	100	100	100
21.	Доля детей в возрасте от 3 до 7 лет включительно, в отношении которых в отчетном году произведена ежемесячная выплата, в общей численности детей этого возраста	%	19,6	-	-	-
22.	Число детей в возрасте от 3 до 7 лет включительно, в отношении которых в отчетном году произведена ежемесячная выплата в целях повышения доходов семей с детьми	человек	7 844	-	-	-
23.	Количество семей отдельных категорий граждан Российской Федерации, обеспеченных жильем	тыс. семей	0,041	0,052	0,063	-

24.	Доля граждан старше трудоспособного возраста и инвалидов, получающих услуги в рамках системы долговременного ухода, от общего числа граждан старшего трудоспособного возраста и инвалидов, нуждающихся в долговременном уходе	%	2,3	40	-	-
-----	---	---	-----	----	---	---

3. Областная государственная программа «Развитие культуры в Смоленской области»

Цели:

- развитие деятельности организаций культуры Смоленской области;
- повышение вовлеченности граждан в деятельность в сфере культуры (создание условий для реализации творческого потенциала, воспитания на основе духовно-нравственных и культурных ценностей);
- развитие инфраструктуры в сфере культуры;
- внедрение цифровых технологий в сфере культуры.

Показатели областной государственной программы:

№ п/п	Наименование показателя	Единица измерения	Базовое значение показателя (2023 год)	Планируемое значение показателя		
				2024 год	2025 год	2026 год
1	2	3	4	5	6	7
1.	Количество созданных (реконструированных) и капитально отремонтированных объектов организаций культуры (нарастающим итогом)	ед.	45	51	-	-
2.	Количество организаций культуры, получивших современное оборудование (нарастающим итогом)	ед.	47	53	-	-
3.	Количество специалистов сферы культуры, повысивших квалификацию на базе Центров непрерывного образования и повышения квалификации творческих и управленческих кадров в сфере культуры (нарастающим итогом)	чел.	1 293	1 626	-	-
4.	Количество поддержанных творческих инициатив и проектов (нарастающим итогом)	ед.	63	84	-	-
5.	Количество граждан, принимающих участие в добровольческой деятельности (нарастающим итогом)	чел.	1 943	2 200	-	-
6.	Доля зданий учреждений культуры,	%	90,6	90,7	90,8	91

	находящихся в удовлетворительном состоянии, в общем количестве зданий данных учреждений					
7.	Количество региональных и муниципальных театров, учреждений культурно-досугового типа, в которых созданы новые постановки и (или) обеспечено развитие и укрепление материально-технической базы	ед.	23	23	23	23
8.	Количество новых книг, поступивших в фонды библиотек муниципальных образований и государственных общедоступных библиотек субъектов Российской Федерации	ед.	6 171	6 171	6 252	6 252
9.	Количество пользователей архивной информацией	чел.	10 370	10 370	10 370	10 370
10.	Число посетителей областных государственных музеев	тыс. чел.	559,13	559,13	559,13	559,13
11.	Количество посещений областных государственных библиотек, в том числе детьми	тыс. чел.	703,89 226,63	703,89 226,63	703,89 226,63	703,89 226,63
12.	Количество зрителей, посетивших мероприятия, проводимые театрально-концертными учреждениями	тыс. чел.	192,526	192,526	192,526	192,526
13.	Количество стипендиатов, обладателей премий среди деятелей культуры и искусства, творческой молодежи, юных талантов Смоленщины	чел.	84	84	84	84
14.	Количество зрителей, посетивших мероприятия, проводимые культурно-досуговыми учреждениями	тыс. чел.	88,540	88,540	88,540	88,540
15.	Число посещений культурных мероприятий	тыс. ед.	14 434	16 660	-	-
16.	Уровень обеспеченности субъектов Российской Федерации организациями культуры	%	66,9	67	67,1	67,1
17.	Условия для воспитания гармонично развитой и социально ответственной личности	%	105	107	-	-
18.	Количество обучающихся в учреждениях профессионального и высшего образования по программам среднего профессионального и высшего образования в сфере культуры и искусства	чел.	813	813	813	813
19.	Число посещений мероприятий организаций культуры	млн. ед.	14,43	16,66	20,95	20,95

20.	Количество посещений интернет-ресурсов автономной некоммерческой организации «Центр развития туризма Смоленской области»	ед.	60 000	62 000	64 000	64000
21.	Численность туристов, совершивших туристские поездки по территории Смоленской области и размещенных в коллективных средствах размещения	чел.	260 000	270 000	280 000	280 000

4. Областная государственная программа «Развитие образования в Смоленской области»

Цели:

- сохранение стопроцентной доступности дошкольного образования для детей от 3 до 7 лет, увеличение доступности дошкольного образования для детей от 1,5 до 3 лет;

- увеличение доли выпускников образовательных организаций Смоленской области, реализующих программы среднего профессионального образования, занятых по виду деятельности и полученным компетенциям, до 62,7 процента;

- увеличение количества обучающихся, вовлеченных в системную работу по выявлению, поддержке и развитию способностей и талантов у детей и молодежи.

Показатели областной государственной программы:

№ п/п	Наименование показателя	Единица измерения	Базовое значение показателя (2023 год)	Планируемое значение показателя		
				2024 год	2025 год	2026 год
1	2	3	4	5	6	7
1.	Доля педагогических работников общеобразовательных организаций, прошедших повышение квалификации, в том числе в центрах непрерывного повышения профессионального мастерства	процентов	43,1	46,9	-	-
2.	Доля детей в возрасте от 5 до 18 лет, охваченных дополнительным образованием	процентов	77	77,82	-	-
3.	Количество субъектов Российской Федерации, выдающих сертификаты дополнительного образования в рамках системы персонифицированного финансирования дополнительного образования детей	единиц	1	1	-	-
4.	Доля обучающихся по образовательным программам основного и среднего общего образования, охваченных мероприятиями, направленными на раннюю профессиональную ориентацию, в том числе в рамках программы "Билет	процентов	37	40	-	-

1	2	3	4	5	6	7
	в будущее"					
5.	Охват детей деятельностью региональных центров выявления, поддержки и развития способностей и талантов у детей и молодежи, технопарков «Кванториум» и центров «IT-куб»	процент в	9,57	9,92	-	-
6.	Доля общеобразовательных организаций, оснащенных в целях внедрения цифровой образовательной среды	процент в	71,07	73,28	-	-
7.	Доля образовательных организаций, расположенных на территории Смоленской области, обеспеченных интернет-соединением со скоростью соединения не менее 100 Мб/с - для образовательных организаций, расположенных в городах, 50 Мб/с - для образовательных организаций, расположенных в сельской местности и поселках городского типа, а также гарантированным интернет-трафиком	процент в	95	100	-	-
8.	Доля муниципальных образований Смоленской области, в которых внедрена целевая модель цифровой образовательной среды в образовательных организациях, реализующих образовательные программы общего образования и среднего профессионального образования	процент в	90	100	-	-
9.	Доля обучающихся, для которых созданы равные условия получения качественного образования вне зависимости от места их нахождения посредством предоставления доступа к федеральной информационно-сервисной платформе цифровой образовательной среды	процент в	25	30	-	-
10.	Доля педагогических работников, использующих сервисы федеральной информационно-сервисной платформы цифровой образовательной среды	процент в	40	45	-	-
11.	Доля образовательных организаций, использующих сервисы федеральной информационно-сервисной платформы цифровой образовательной среды при реализации основных общеобразовательных программ начального общего, основного общего и среднего общего образования	процент в	20	30	-	-
12.	Количество дополнительно созданных мест с целью обеспечения дошкольным образованием детей в возрасте до 3 лет, с нарастающим итогом	тысяч мест	0,77	0,775	-	-
13.	Доступность дошкольного образования для детей в возрасте от 1,5 до 3 лет	процент в	100	100	-	-
14.	Количество объектов, в которых в полном объеме выполнены мероприятия по капитальному ремонту общеобразовательных организаций и их	единиц	10	17	28	31

1	2	3	4	5	6	7
	оснащению средствами обучения и воспитания, с нарастающим итогом					
15.	Уровень образования	проценто в	67,41	68,32	-	-
16.	Эффективность системы выявления, поддержки и развития способностей и талантов у детей и молодежи	проценто в	24,19	24,88	-	-
17.	Доля детей-сирот и детей, оставшихся без попечения родителей, лиц из их числа, обеспеченных жилыми помещениями, от общего числа детей-сирот и детей, оставшихся без попечения родителей, лиц из их числа, включенных в сводный список детей-сирот и детей, оставшихся без попечения родителей, лиц из числа детей-сирот и детей, оставшихся без попечения родителей, лиц, которые относились к категории детей-сирот и детей, оставшихся без попечения родителей, лиц из числа детей-сирот и детей, оставшихся без попечения родителей, и достигли возраста 23 лет, которые подлежат обеспечению жилыми помещениями в Смоленской области	проценто в	22,3	22,3	22,3	22,3
18.	Количество семей отдельных категорий граждан Российской Федерации, обеспеченных жильем	тысяч семей	0,063	0,085	0,106	-
19.	Доля образовательных организаций, в которых созданы условия для повышения эффективности и качества дошкольного образования в соответствии с федеральным государственным образовательным стандартом дошкольного образования, от общего количества образовательных организаций	проценто в	100	100	100	100
20.	Доступность дошкольного образования для детей в возрасте от 3 до 7 лет	проценто в	100	100	100	100
21.	Удельный вес учащихся государственных и муниципальных общеобразовательных организаций, которым предоставлена возможность обучаться в соответствии с современными требованиями, в общей численности учащихся	проценто в	100	100	100	100
22.	Удельный вес учащихся государственных и муниципальных общеобразовательных организаций, обучающихся в соответствии с обновленным федеральным государственным образовательным	проценто в	100	100	100	100

1	2	3	4	5	6	7
	стандартом, в общей численности учащихся образовательных организаций					
23.	Количество мероприятий по методическому сопровождению организаций дополнительного образования детей Смоленской области	единиц	20	20	20	20
24.	Доля обучающихся с ограниченными возможностями здоровья, получающих образование совместно с обучающимися, не имеющими нарушений здоровья, от общей численности обучающихся с ограниченными возможностями здоровья	проценто в	43	43,5	44	44
25.	Количество выпускников интернатных организаций, получивших услуги по социальной адаптации	человек	610	610	610	610-
26.	Удельный вес детей-сирот и детей, оставшихся без попечения родителей, проживающих в семьях граждан, в общей численности детей-сирот и детей, оставшихся без попечения родителей, проживающих на территории Смоленской области	проценто в	80	80	80	80
27.	Количество нарушений, выявленных при организации пунктов проведения единого государственного экзамена	единиц	0	0	0	0
28.	Численность обучающихся по образовательным программам среднего профессионального образования	человек	21 600	21 700	21 700	21 750
29.	Доля выпускников образовательных организаций, реализующих программы среднего профессионального образования, занятых по виду деятельности и полученным компетенциям	проценто в	62,6	62,7	62,8	62,8
30.	Удельный вес учителей образовательных организаций, участвующих в реализации федеральных государственных образовательных стандартов, в общей численности учителей образовательных организаций	проценто в	100	100	100	100
31.	Доля возмещения потерь в доходах организаций железнодорожного транспорта в связи с установлением льгот по тарифам на проезд обучающихся	проценто в	100	100	100	100

5. Областная государственная программа «Развитие физической

культуры и спорта в Смоленской области»

Цели:

- увеличение доли граждан, систематически занимающихся физической культурой и спортом;
- увеличение количества спортсменов Смоленской области, включенных в состав сборных команд России.

Показатели областной государственной программы:

№ п/п	Наименование показателя	Единица измерения	Базовое значение показателя (2023 год)	Планируемое значение показателя		
				2024 год	2025 год	2026 год
1	2	3	4	5	6	7
1	Доля граждан, систематически занимающихся физической культурой и спортом	%	50,1	51,4		
2	Доля сельского населения, систематически занимающегося физической культурой и спортом	%	29,4	33	36,7	
3	Доля лиц с ограниченными возможностями здоровья и инвалидов, систематически занимающихся физической культурой и спортом, в общей численности указанной категории населения, не имеющего противопоказаний для занятий физической культурой и спортом	%	17,9	18	19	
4	Уровень обеспеченности граждан спортивными сооружениями исходя из единовременной пропускной способности	%	69,6	69,7		
5	Количество спортсменов Смоленской области в составе спортивных сборных команд Российской Федерации	человек	48	49	50	51

6. Областная государственная программа «Защита населения и территорий от чрезвычайных ситуаций, обеспечение пожарной безопасности и безопасности людей на водных объектах в Смоленской области»

Цели: обеспечение комплексной безопасности населения, минимизация социального ущерба, наносимого населению, экономике и природной среде Смоленской области, от чрезвычайных ситуаций природного и техногенного характера, пожаров, происшествий на водных объектах; совершенствование мобилизационной подготовки и повышение уровня мобилизационной готовности Смоленской области.

Показатели областной государственной программы:

№ п/п	Наименование показателя	Единица измерения	Базовое значение показателя (2023 год)	Планируемое значение показателя		
				2024 год	2025 год	2026 год
1	2	3	4	5	6	7
1.	Численность населения, погибшего при деструктивных событиях (чрезвычайных ситуациях, пожарах)	чел.	не более 105	не более 98	не более 95	не более 94
2.	Обеспечение готовности к использованию возможностей системы вызова экстренных оперативных служб по единому номеру «112», систем мониторинга, прогнозирования, предупреждения правонарушений, происшествий и чрезвычайных ситуаций	усл. ед.	1	1	1	1
3.	Количество подразделений противопожарной службы Смоленской области, осуществляющих охрану социально значимых объектов	ед.	18	19	19	20
4.	Показатель комплекса процессных мероприятий «Совершенствование мобилизационной подготовки в Смоленской области» (секретно)					
5.	Количество зон рекреации водных объектов, приведенных в соответствие с санитарно-эпидемиологическими правилами	ед.	3	3	3	3

7. Областная государственная программа «Обеспечение законности и правопорядка в Смоленской области»

Цели: создание условий для обеспечения общественной безопасности и правопорядка, повышения уровня противодействия террористическим угрозам,

создание эффективной системы социальной реабилитации и адаптации лиц, освободившихся из мест лишения свободы.

Показатели областной государственной программы:

№ п/п	Наименование показателя	Единица измерения	Базовое значение показателя (2023 год)	Планируемое значение показателя		
				2024 год	2025 год	2026 год
1.	Доля преступлений, совершаемых на улицах на территории Смоленской области	%	ниже среднего показателя по России и Центральному федеральному округу (далее также – ЦФО)	ниже среднего показателя по России и ЦФО	ниже среднего показателя по России и ЦФО	ниже среднего показателя по России и ЦФО
2.	Доля преступлений, совершаемых в иных общественных местах на территории Смоленской области	%	ниже среднего показателя по России и ЦФО	ниже среднего показателя по России и ЦФО	ниже среднего показателя по России и ЦФО	ниже среднего показателя по России и ЦФО
3.	Оценка готовности сил и средств, привлекаемых для проведения контртеррористических операций на территории Смоленской области, на уровне удовлетворительно	условных единиц	1	1	1	1
4.	Доля трудоустроенных лиц, освободившихся из мест лишения свободы, от общей численности граждан данной категории, обратившихся за содействием в государственные учреждения занятости с целью поиска подходящей работы	%	23,5	23,6	23,7	23,8
5.	Доля лиц, прошедших обучение в школах подготовки осужденных к освобождению, от общего числа освободившихся в связи с истечением срока лишения свободы	%	100	100	100	100

8. Областная государственная программа «Развитие сельского хозяйства и регулирование рынков сельскохозяйственной продукции, сырья и продовольствия в Смоленской области»

Цели:

- увеличение объемов производства и реализации продукции сельского хозяйства, производимой в Смоленской области, и повышение ее конкурентоспособности на агропродовольственном рынке;
- увеличение объема экспорта продукции агропромышленного комплекса Смоленской области;
- обеспечение комплексного развития сельских территорий Смоленской области.

Показатели областной государственной программы:

№ п/п	Наименование показателя	Единица измерения	Базовое значение показателя (2023 год)	Планируемое значение показателя		
				2024 год	2025 год	2026 год
1.	Индекс производства продукции сельского хозяйства (в сопоставимых ценах) к уровню 2020 года	процентов	106,6	112,4	119,3	119,5
2.	Индекс производства пищевых продуктов (в сопоставимых ценах) к уровню 2020 года	процентов	106	108,2	111,4	113,2
3.	Среднемесячная начисленная заработная плата работников сельского хозяйства (без субъектов малого предпринимательства)	рублей	33 126	34 815	36 591	38 457
4.	Объем экспорта продукции агропромышленного комплекса (в сопоставимых ценах)	млрд. долларов	0,296	0,3056	-	-
5.	Рентабельность сельскохозяйственных организаций (с учетом субсидий)	процентов	5,9	4,9	5,2	5,6
6.	Площадь сельскохозяйственных угодий, сохраненных в сельскохозяйственном обороте, и химическая мелиорация почв на пашне, нарастающим итогом	тыс. гектаров	3,82	4,46	4,87	5,19
7.	Доля сельского населения в общей численности населения Российской Федерации	процентов	27,34	27,34	27,34	27,34
8.	Соотношение среднемесячных располагаемых ресурсов сельского и городского домохозяйств	процентов	79,06	80,04	81,02	82,01
9.	Доля общей площади благоустроенных жилых помещений в сельских населенных пунктах	процентов	21,09	21,96	23,03	24,1

9. Областная государственная программа «Развитие дорожно-транспортного комплекса Смоленской области»

Цели:

- увеличение доли дорожной сети автомобильных дорог общего пользования регионального, межмуниципального и местного значения, соответствующих нормативным требованиям;

- создание условий для обеспечения транспортного обслуживания населения в пригородном и межмуниципальном сообщении на территории Смоленской области;

- создание условий для эксплуатации воздушного транспорта.

Показатели областной государственной программы:

№ п/п	Наименование показателя	Единица измерения	Базовое значение показателя (2023 год)	Планируемое значение показателя		
				2024 год	2025 год	2026 год
1	2	3	4	5	6	7
1.	Общая протяженность автомобильных дорог, находящихся в нормативном состоянии по результатам инструментальной диагностики (дорог регионального и межмуниципального значения)	км	3553,73	3860,772	-	-
2.	Общая протяженность автомобильных дорог, находящихся в нормативном состоянии по результатам инструментальной диагностики (на дорожной сети Смоленской городской агломерации)	км	271,74	281,45	-	-
3.	Общая протяженность автомобильных дорог, находящихся в нормативном состоянии (дорог местного значения)	км	7071,42	7 463,42	7 586,42	7 866,42
4.	Протяженность приведенных в нормативное состояние искусственных сооружений на автомобильных дорогах регионального или межмуниципального и местного значения (накопленным итогом)	тысяч погонных метров	1,6509	2,7811	-	-
5.	Доля автомобильных дорог регионального и межмуниципального	процентов	43,1	46,79	-	-

№ п/п	Наименование показателя	Единица измерения	Базовое значение показателя (2023 год)	Планируемое значение показателя		
				2024 год	2025 год	2026 год
1	2	3	4	5	6	7
	значения, соответствующих нормативным требованиям					
6.	Доля дорожной сети городских агломераций, находящаяся в нормативном состоянии	процентов	84	87,0015	-	-
7.	Доля протяженности автомобильных дорог общего пользования регионального, межмуниципального и местного значения на территории Смоленской области, соответствующих нормативным требованиям к транспортно-эксплуатационным показателям, в общей протяженности указанных автомобильных дорог	процентов	43,7	46,6	47,1	48,3
8.	Количество ликвидированных очагов аварийности на дорожной сети городской агломерации	штук	1	1	-	-
9.	Доля отечественного оборудования (товаров, работ, услуг) в общем объеме закупок	процентов	100	100	-	-
10.	Количество пригородных маршрутов, по которым перевозчик осуществляет транспортное обслуживание пассажиров железнодорожным транспортом в пригородном сообщении на территории Смоленской области	единиц	68	68	68	68
11.	Количество пригородных и межмуниципальных маршрутов, по которым осуществляются пассажирские перевозки автомобильным транспортом по	единиц	31	31	31	31

№ п/п	Наименование показателя	Единица измерения	Базовое значение показателя (2023 год)	Планируемое значение показателя		
				2024 год	2025 год	2026 год
1	2	3	4	5	6	7
	регулируемым тарифам					
12.	Доля автомобильных дорог регионального значения, входящих в опорную сеть, соответствующих нормативным требованиям	процентов	78,0536	78,0536	-	-
13.	Количество приобретенных транспортных средств для осуществления пассажирских перевозок	ед.	70	4	-	-
14.	Количество построенных посадочных площадок для обеспечения выполнения полетов беспилотных воздушных судов	штук	-	-	2	-

10. Областная государственная программа «Экономическое развитие Смоленской области, включая создание благоприятного предпринимательского и инвестиционного климата»

Цели:

- создание благоприятного предпринимательского климата и условий для ведения бизнеса в Смоленской области;
- улучшение инвестиционного климата в Смоленской области;
- обеспечение благоприятных условий для развития малого и среднего предпринимательства и повышения его вклада в социально-экономическое развитие Смоленской области.

Показатели областной государственной программы:

№ п/п	Наименование показателя	Единица измерения	Базовое значение показателя (2023 год)	Планируемое значение показателя		
				2024 год	2025 год	2026 год
1	2	3	4	5	6	7
1.	Темп роста (индекс роста) физического объема инвестиций в основной капитал, за исключением инвестиций инфраструктурных монополий (федеральные проекты) и бюджетных ассигнований	%	113,8	119	-	-

№ п/п	Наименование показателя	Единица измерения	Базовое значение показателя (2023 год)	Планируемое значение показателя		
				2024 год	2025 год	2026 год
1	2	3	4	5	6	7
	федерального бюджета, % к 2020 году					
2.	Численность занятых в сфере малого и среднего предпринимательства, включая индивидуальных предпринимателей и самозанятых	тыс. человек	151,6	154,6	-	-
3.	Количество самозанятых граждан, зафиксировавших свой статус и применяющих специальный налоговый режим «Налог на профессиональный доход» (НПД), накопленным итогом	тыс. человек	8,346	8,986	-	-
4.	Количество реализованных новых инвестиционных проектов (НИП)	единиц	1	3	-	-
5.	Количество предоставленных государственных преференций (договоров) субъектам малого и среднего предпринимательства, организациям, образующим инфраструктуру поддержки субъектов малого и среднего предпринимательства, а также физическим лицам, применяющим специальный налоговый режим «Налог на профессиональный доход», в виде передачи в аренду имущества, находящегося в государственной собственности Смоленской области, без проведения торгов	единиц	1	1	1	1
6.	Объем инвестиций в основной капитал (за исключением бюджетных средств) по крупным и средним предприятиям	млн. рублей	34 562,4	37 911,2	41 921,7	46 942,5
7.	Объем инвестиций в основной капитал на душу населения	тыс. рублей	81,7	88,4	96,1	103,5
8.	Численность занятых в сфере малого и среднего предпринимательства, включая индивидуальных предпринимателей	млн. человек	0,1515	0,1545	-	-

11. Областная государственная программа «Информационное общество Смоленской области»

Цель - совершенствование системы государственного и муниципального управления в Смоленской области, повышение качества жизни населения на

территории Смоленской области на основе использования информационно-коммуникационных технологий (далее также – ИКТ) и цифровой трансформации экономики.

Показатели областной государственной программы:

№ п/п	Наименование показателя	Единица измерения	Базовое значение показателя (2023 год)	Планируемое значение показателя		
				2024 год	2025 год	2026 год
1	2	3	4	5	6	7
1.	«Цифровая зрелость» органов государственной власти субъектов Российской Федерации, органов местного самоуправления и организаций в сфере здравоохранения, образования, городского хозяйства и строительства, общественного транспорта, подразумевающая использование ими отечественных информационно-технологических решений	процентов	25	32	-	-
2.	Доля социально значимых объектов, имеющих широкополосный доступ к информационно-телекоммуникационной сети «Интернет» (далее также – сеть «Интернет») в соответствии с утвержденными требованиями	процентов	100	100	-	-
3.	Уровень удовлетворенности качеством предоставления массовых социально значимых государственных и муниципальных услуг в электронном виде с использованием Единого портала государственных и муниципальных услуг (далее также – ЕПГУ)	баллов	4	4,4	-	-
4.	Доля массовых социально значимых государственных и муниципальных услуг в электронном виде, предоставляемых с использованием ЕПГУ, от общего количества таких услуг, предоставляемых в электронном виде	процентов	75	95	-	-
5.	Доля обращений за получением массовых социально значимых государственных и муниципальных услуг в электронном виде с использованием ЕПГУ без необходимости личного посещения органов государственной власти, органов местного самоуправления и многофункциональных центров предоставления государственных и муниципальных услуг (далее – МФЦ) от общего количества таких услуг	процентов	40	50	-	-

6.	Количество видов сведений, предоставляемых в режиме онлайн органами государственной власти в рамках межведомственного взаимодействия при предоставлении государственных услуг и исполнения функций, в том числе коммерческих организаций в соответствии с законодательством	условных единиц	2	3	-	-
7.	Количество государственных услуг, предоставляемых органами государственной власти в реестровой модели и/или в проактивном режиме с предоставлением результата в электронном виде на ЕПГУ	условных единиц	40	50	-	-
8.	Доля расходов на закупки и/или аренду отечественного программного обеспечения и платформ от общих расходов на закупку или аренду программного обеспечения	процентов	70	80	-	-
9.	Количество реализованных на базе единой платформы сервисов обеспечения функций органов государственной власти и органов местного самоуправления, в том числе типовых функций	штук	70	80	-	-
10.	Доля органов государственной власти, использующих государственные облачные сервисы и инфраструктуру	процентов	0	100	-	-
11.	Доля зарегистрированных пользователей ЕПГУ, использующих сервисы ЕПГУ в текущем году в целях получения государственных и муниципальных услуг в электронном виде, от общего числа зарегистрированных пользователей ЕПГУ	процентов	50	60	-	-
12.	Количество модернизированных телекоммуникационных компонентов распределенной мультисервисной сети связи и передачи данных органов исполнительной власти Смоленской области и органов местного самоуправления муниципальных образований Смоленской области (далее также – РМС)	единиц	3	3	3	3
13.	Доля электронного юридически значимого документооборота между исполнительными органами, органами местного самоуправления и подведомственными им учреждениями в Смоленской области	процентов	80	80	85	90
14.	Доля видов сведений в государственных или региональных информационных системах, доступных в электронном виде, необходимых для оказания массовых социально значимых услуг	процентов	85	85	90	90

15.	Посещаемость Интернет-порталов Правительства Смоленской области, исполнительных органов Смоленской области, органов местного самоуправления муниципальных образований Смоленской области	тыс. единиц	1 200	не менее 1 200	не менее 1 200	не менее 1 200
16.	Количество информационных систем исполнительных органов Смоленской области, находящихся в реестре информационных систем Смоленской области	единиц	27	27	27	27
17.	Количество информационных систем, с которыми автоматизирован обмен данными для отображения в информационно-аналитической системе Ситуационного центра Губернатора Смоленской области, нарастающим итогом	единиц	2	2	2	2
18.	Доля региональных МСЗУ, оказываемых в Смоленской области в электронном виде посредством ведомственных информационных систем с применением цифровых административных регламентов, от количества региональных МСЗУ, предоставляемых посредством ведомственных информационных систем в Смоленской области	процентов	60	60	100	100
19.	Доля сетевых узлов исполнительных органов Смоленской области, органов местного самоуправления муниципальных образований Смоленской области, подведомственных учреждений исполнительных органов Смоленской области, подключенных к РМС с использованием средств криптографической защиты информации, от их общего количества	процентов	100	100	100	100
20.	Количество информационных систем исполнительных органов Смоленской области, органов местного самоуправления муниципальных образований Смоленской области, подведомственных учреждений исполнительных органов Смоленской области, аттестованных на соответствие требованиям информационной безопасности и защиты персональных данных, нарастающим итогом	единиц	8	9	10	11
21.	Количество тематических слоев с геопространственными данными, размещенных на геоинформационном портале Смоленской области, нарастающим итогом	единиц	980	985	985	985
22.	Количество обращений пользователей к порталу информирования пассажиров о фактическом движении пассажирского транспорта по данным спутниковой навигации в год	тыс. единиц	350	370	370	370

23.	Обеспечено повышение квалификации сотрудников исполнительных органов Смоленской области, сотрудников органов местного самоуправления муниципальных образований Смоленской области, их структурных подразделений, а также работников областных государственных и муниципальных учреждений в области ИТ-технологий	условных единиц	1	1	1	1
24.	Количество проведенных мероприятий, направленных на стимулирование граждан к освоению современных цифровых технологий	единиц	1	1	1	1
25.	Обеспечено развитие информационно-технологической инфраструктуры исполнительных органов Смоленской области, органов местного самоуправления муниципальных образований Смоленской области, их структурных подразделений и подведомственных учреждений	условных единиц	1	1	1	1
26.	Обеспечено предоставление региональных грантов индивидуальным предпринимателям и организациям, разрабатывающим отечественные ИТ-решения	условных единиц	0	1	1	1

13. Областная государственная программа «Местное самоуправление в Смоленской области»

Цель: повышение эффективности деятельности органов местного самоуправления муниципальных образований Смоленской области.

Показатели областной государственной программы:

№ п/п	Наименование показателя	Единица измерения	Базовое значение показателя (2023 год)	Планируемое значение показателя		
				2024 год	2025 год	2026 год
1	2	3	4	5	6	7
11.	Уровень удовлетворенности населения деятельностью руководителей органов местного самоуправления муниципальных образований Смоленской области	%	69,9	70	71	71,5
22.	Численность работников органов местного самоуправления, прошедших курсы	чел.	95	100	100	100

№ п/п	Наименование показателя	Единица измерения	Базовое значение показателя (2023 год)	Планируемое значение показателя		
				2024 год	2025 год	2026 год
1	2	3	4	5	6	7
	повышения квалификации					
33.	Доля муниципальных образований Смоленской области, работники органов местного самоуправления которых принимают участие в ежегодном областном конкурсе «Лучший муниципальный служащий»	%	10,3	10,5	10,7	11
44.	Количество зарегистрированных органов территориального общественного самоуправления в муниципальных образованиях Смоленской области (нарастающим итогом)	ед.	460	463	465	467
55.	Количество выполненных мероприятий по благоустройству территории города Смоленска	ед.	10	3	3	3
56. 5	Количество муниципальных образований Смоленской области, сведения о местоположении границ которых направлены для внесения в Единый государственный реестр недвижимости	ед.	10	37	45	26

14. Областная государственная программа «Управление имуществом и земельными ресурсами Смоленской области»

Цель - эффективное и рациональное использование имущества и земельных ресурсов Смоленской области.

Показатели областной государственной программы:

№ п/п	Наименование показателя	Единица измерения	Базовое значение показателя (2023 год)	Планируемое значение показателя		
				2024 год	2025 год	2026 год
1	2	3	4	5	6	7
1.	Количество участников автоматизированной системы управления государственным и муниципальным имуществом, в которой осуществляются техническая поддержка и абонентское обслуживание	единиц	27	27	27	27
2.	Количество участников автоматизированной системы управления государственным и муниципальным имуществом, которые обеспечены средствами защиты информации	единиц	0	1	-	-
3.	Количество объектов недвижимости в кадастровых кварталах, в отношении которых проведены комплексные кадастровые работы	единиц	0	1 445	19 316	23 490
4.	Количество объектов недвижимости в кадастровых кварталах, в отношении которых проведены комплексные кадастровые работы за счет средств областного бюджета	единиц	0	4 638	-	-
5.	Доля имущества, находящегося в государственной собственности Смоленской области, в отношении которого обеспечено признание прав	процентов	100	100	100	100
6.	Доля имущества, находящегося в государственной собственности Смоленской области, в отношении которого обеспечено обслуживание, содержание и распоряжение	процентов	100	100	100	100
7.	Доля учетно-технической документации об объектах государственного технического учета и технической инвентаризации, расположенных на территории Смоленской области (регистрационных обеспечена сохранность и предоставлены копии (в том числе содержащихся в них сведений)	процентов	100	100	100	100

15. Областная государственная программа «Содействие занятости»

населения Смоленской области»

Цель - снижение напряженности на регулируемом рынке труда Смоленской области, обеспечение потребности Смоленской области в трудовых ресурсах, обеспечение социальной защиты граждан от безработицы.

Показатели областной государственной программы:

№ п/п	Наименование показателя	Единица измерения	Базовое значение показателя (2023 год)	Планируемое значение показателя		
				2024 год	2025 год	2026 год
1	2	3	4	5	6	7
1.	Доля занятых граждан в общей численности участников дополнительных мероприятий	%	75	75	-	-
2.	Уровень безработицы в Смоленской области (по методологии Международной организации труда) в среднегодовом исчислении	%	3,4	3,3	3,2	3,1
3.	Уровень регистрируемой безработицы в среднегодовом исчислении	%	0,9	0,85	0,8	0,7
4.	Количество незанятых граждан, зарегистрированных в расчете на одну вакансию, в среднегодовом исчислении	человек на вакансию	0,4	0,3	0,3	0,3
5.	Уровень трудоустройства граждан, обратившихся в службу занятости за содействием в поиске подходящей работы	%	59	не менее 60	не менее 61	не менее 62
6.	Доля трудоустроенных инвалидов из числа инвалидов, обратившихся в органы службы занятости за содействием в поиске подходящей работы	%	25,5	не менее 25,6	не менее 25,8	не менее 26
7.	Отношение численности безработных граждан, приступивших к профессиональному обучению и дополнительному профессиональному образованию, к численности зарегистрированных в отчетном периоде безработных граждан	%	6,5	не менее 6,7	не менее 6,8	не менее 6,9
8.	Уровень обеспечения безработных граждан социальной поддержкой	%	100	100	100	100

9.	Уровень удовлетворенности получателей государственных услуг полнотой и качеством предоставления государственных услуг	%	97	не менее 97,1	не менее 97,2	не менее 97,3
10.	Численность участников Государственной программы по оказанию содействия добровольному переселению в Российскую Федерацию соотечественников, проживающих за рубежом, утвержденной Указом Президента Российской Федерации от 22 июня 2006 года № 637 (далее также – Государственная программа переселения), и членов их семей, прибывших в Смоленскую область и поставленных на учет в Управлении по вопросам миграции Управления Министерства внутренних дел Российской Федерации по Смоленской области (далее – УВМ УМВД России по Смоленской области)	чел.	421	421	421	421
11.	Освещение в средствах массовой информации вопросов добровольного переселения в Смоленскую область соотечественников, проживающих за рубежом	шт.	5	5	5	5
12.	Доля расходов областного бюджета на реализацию мероприятий, связанных с предоставлением дополнительных гарантий и мер социальной поддержки переселившимся соотечественникам, предоставлением им временного жилья и оказанием помощи в жилищном обустройстве, в общем размере расходов областного бюджета на реализацию предусмотренных мероприятий	%	100	100	100	100
13.	Количество получателей единовременной выплаты на жилищное обустройство участникам Государственной программы переселения и членам их семей, переселившимся в Смоленскую область, поставленным на учет в УВМ УМВД России по Смоленской области	чел.	241	200	208	216

14.	Численность занятых участников Государственной программы переселения, в том числе работающих по найму, осуществляющих предпринимательскую деятельность в качестве индивидуальных предпринимателей и глав крестьянских (фермерских) хозяйств, прибывших в Смоленскую область и поставленных на учет в УВМ УМВД России по Смоленской области	чел.	200	200	200	200
15.	Численность участников Государственной программы переселения и членов их семей, имеющих трех и более детей, прибывших в Смоленскую область и поставленных на учет в УВМ УМВД России по Смоленской области	чел.	4	4	4	4
16.	Доля трудоспособных участников Государственной программы переселения и членов их семей в общем числе прибывших в Смоленскую область и поставленных на учет в УВМ УМВД России по Смоленской области	%	85	85	85	85

16. Областная государственная программа «Создание условий для обеспечения качественными услугами жилищно-коммунального хозяйства населения Смоленской области»

Цели:

- повышение качества и надежности предоставления жилищно-коммунальных услуг населению Смоленской области;
- повышение качества условий проживания населения Смоленской области;
- обеспечение устойчивого сокращения непригодного для проживания жилищного фонда Смоленской области.

Показатели областной государственной программы:

№ п/п	Наименование показателя	Единица измерения	Базовое значение показателя (2023 год)	Планируемое значение показателя		
				2024 год	2025 год	2026 год
1	2	3	4	5	6	7
1.	Количество квадратных метров расселенного непригодного для	тыс. кв. метров	19,84	24,79	-	-

	проживания жилищного фонда (нарастающим итогом)					
2.	Количество граждан, расселенных из непригодного для проживания жилищного фонда (нарастающим итогом)	тыс. человек	1,1	1,38	-	-
3.	Количество завершенных объектов жилищно-коммунального хозяйства, на модернизацию которых предоставлялись субсидии	ед.	3	6	2	2
4.	Уровень технической готовности объектов жилищно-коммунального хозяйства, на модернизацию которых предоставлялись субсидии	%	100	100	100	100
5.	Количество завершенных объектов жилищно-коммунального хозяйства, на капитальный ремонт которых предоставлялись субсидии	ед.	33	21	20	21
6.	Уровень технической готовности объектов жилищно-коммунального хозяйства, на капитальный ремонт которых предоставлялись субсидии	%	100	100	100	100
7.	Увеличение численности населения, для которого улучшится качество коммунальных услуг	человек	6 967	60 038	60 038	60 038
8.	Количество разработанной сметной документации на капитальный ремонт объектов коммунальной инфраструктуры, прошедшей проверку на предмет достоверности определения сметной стоимости	шт.	23	120	-	-
9.	Количество завершенных объектов, предназначенных для размещения общественных бань	ед.	5	4	-	-
10.	Количество квадратных метров расселенного аварийного жилищного фонда (нарастающим итогом)	тыс. кв. м	2,5	9,2	-	-
11.	Обеспечена деятельность, направленная на проведение капитального	усл. ед.	1	1	1	1

	ремонта многоквартирных жилых домов с использованием средств некоммерческой организации «Региональный фонд капитального ремонта многоквартирных домов Смоленской области»					
12.	Количество теплоснабжающих организаций, которым предоставлена субсидия	ед.	32	32	32	32
13.	Количество организаций, осуществляющих горячее водоснабжение, холодное водоснабжение и (или) водоотведение, которым предоставлена субсидия	ед.	33	33	33	33
14.	Количество муниципальных образований Смоленской области, которым предоставлена субсидия на возмещение некомпенсируемых финансовых убытков теплоснабжающим организациям в связи с эксплуатацией источника тепловой энергии	ед.	3	3	3	3

17. Областная государственная программа «Создание условий для осуществления градостроительной деятельности в Смоленской области»

Цели:

- создание условий для осуществления градостроительной деятельности на территории Смоленской области на основании актуализации Схемы территориального планирования Смоленской области, региональных нормативов градостроительного проектирования, подготовки документов территориального планирования и градостроительного зонирования сельских поселений Смоленской области, создания, ведения и развития государственной информационной системы обеспечения градостроительной деятельности Смоленской области (далее также - ГИСОГД Смоленской области);

- обеспечение нужд Смоленской области объектами капитального строительства, а также зданиями и сооружениями с улучшенными техническими, эксплуатационными показателями, полученными в результате выполнения работ по капитальному ремонту;

- увеличение объемов строительства и ввода жилья, доступного широким массам населения;

- обеспечение инженерно-коммунальной, социальной и транспортной инфраструктурой инфраструктурных проектов по развитию территорий,

расположенных в границах населенных пунктов, предусматривающих строительство жилья;

- восстановление объектов инфраструктуры;
- создание инновационной образовательной среды (кампусы);
- создание единой цифровой среды для обмена данными в рамках всего жизненного цикла объектов строительства.

Показатели областной государственной программы:

№ п/п	Наименование показателя	Единица измерения	Базовое значение показателя (2023 год)	Планируемое значение показателя		
				2024 год	2025 год	2026 год
1.	Объем жилищного строительства, млн. кв. метров в год	млн. кв. метров	0,4	0,41	-	-
2.	Ввод жилья в рамках мероприятия по стимулированию программ развития жилищного строительства субъектов Российской Федерации	млн. кв. метров	0,0378	0,0361	-	-
3.	Доля городских и (или) сельских поселений Смоленской области, в которых разработаны документы территориального планирования (генеральные планы) и градостроительного зонирования (правила землепользования и застройки) и (или) в которых внесены изменения в документы территориального планирования (генеральные планы) и (или) градостроительного зонирования (правила землепользования и застройки), от общего количества поселений Смоленской области, в отношении которых требуется разработка генерального плана и правил землепользования и застройки в связи с реорганизацией путем объединения сельских поселений Смоленской области и (или) внесение изменений в указанные документы	процентов	100	100	100	-
4.	Количество реализованных инфраструктурных проектов по развитию территорий	единиц	1	-	2	1
5.	Количество объектов капитального строительства, в отношении которых обеспечено выполнение функций заказчика (застройщика) на объектах капитального строительства для нужд Смоленской области	единиц	11	5	2	-
6.	Количество семей, улучшивших жилищные условия	тыс. семей	19,9	22,7	-	-

№ п/п	Наименование показателя	Единица измерения	Базовое значение показателя (2023 год)	Планируемое значение показателя		
				2024 год	2025 год	2026 год
7.	Обеспечено функционирование автономной некоммерческой организации «Проектная дирекция по обеспечению деятельности в сферах строительства и жилищно-коммунального хозяйства»	условных единиц	1	1	1	1
8.	Количество восстановленных объектов	единиц	3	4	1	-
9.	Количество зданий и сооружений, в отношении которых обеспечено выполнение функций заказчика (застройщика) на объектах капитального ремонта для нужд Смоленской области	единиц	1	1	1	1
10.	Количество построенных (реконструированных) объектов инженерной инфраструктуры жилищно-коммунального хозяйства	единиц	2	1	1	1
11.	Количество реализованных проектов по созданию инновационной образовательной инфраструктуры (кампусов), нарастающий	единиц	-	1	1	1
12.	Количество информационных систем управления проектами государственного заказчика в сфере строительства	единиц	-	1	1	1

18. Охрана окружающей среды и рациональное использование природных ресурсов в Смоленской области»

Цели:

- создание устойчивой системы обращения с твердыми коммунальными отходами;
- ликвидация объектов накопленного вреда окружающей среде, в том числе несанкционированных свалок в границах городов; обеспечение защищенности населения и объектов экономики от негативного воздействия вод;
- сохранение уникальных природных комплексов и регулярное наблюдение за состоянием окружающей среды.

Показатели областной государственной программы:

№ п/п	Наименование показателя	Единица измерения	Базовое значение показателя (2023 год)	Планируемое значение показателя		
				2024 год	2025 год	2026 год
1	2	3	4	5	6	7
1.	Численность населения, качество жизни которого улучшится в связи с ликвидацией наиболее	тыс. человек	22,19	22,19	-	-

№ п/п	Наименование показателя	Единица измерения	Базовое значение показателя (2023 год)	Планируемое значение показателя		
				2024 год	2025 год	2026 год
1	2	3	4	5	6	7
	опасных объектов накопленного вреда окружающей среде, в том числе находящихся в собственности Российской Федерации, нарастающий итог					
2.	Количество ликвидированных наиболее опасных объектов накопленного вреда окружающей среде, нарастающий итог	штук	1	1	-	-
3.	Количество ликвидированных несанкционированных свалок в границах городов, нарастающий итог	штук	0	1	-	-
4.	Численность населения, качество жизни которого улучшится в связи с ликвидацией несанкционированных свалок в границах городов, нарастающий итог	тыс. человек	0	317,17	-	-
5.	Доля направленных на захоронение твердых коммунальных отходов, в том числе прошедших обработку (сортировку), в общей массе образованных твердых коммунальных отходов	процентов	98,6	98,6	-	-
6.	Доля направленных на утилизацию отходов, выделенных в результате раздельного накопления и обработки (сортировки) твердых коммунальных отходов, в общей массе образованных твердых	процентов	1,4	1,4	-	-

№ п/п	Наименование показателя	Единица измерения	Базовое значение показателя (2023 год)	Планируемое значение показателя		
				2024 год	2025 год	2026 год
1	2	3	4	5	6	7
	коммунальных отходов					
7.	Доля твердых коммунальных отходов, направленных на обработку (сортировку), в общей массе образованных твердых коммунальных отходов	процентов	51,4	51,4	-	-
8.	Количество гидротехнических сооружений с неудовлетворительным и опасным уровнем безопасности, приведенных в безопасное техническое состояние (с нарастающим итогом)	штук	29	29	30	31
9.	Количество особо охраняемых природных территорий регионального значения	единиц	55	55	55	55
10.	Доля установленных (нанесенных на землеустроительные карты) границ водных объектов в протяженности береговых линий (границ водных объектов), требующих установления	процентов	25,7	25,7	25,7	25,7
11.	Количество отобранных проб воздуха, воды, почвы, отходов	единиц	10	10	10	10
12.	Качество окружающей среды	процентов	104,2	108,3	-	-

19. Областная государственная программа «Энергоэффективность и развитие энергетики в Смоленской области»

Цели:

- повышение эффективности использования топливно-энергетических

ресурсов;

- расширение использования природного газа в качестве моторного топлива.

Показатели областной государственной программы:

№ п/п	Наименование показателя	Единица измерения	Базовое значение показателя (2023 год)	Планируемое значение показателя		
				2024 год	2025 год	2026 год
1	2	3	4	5	6	7
1	Отношение экономии энергетических ресурсов в стоимостном выражении, достигнутой в результате реализации мероприятий Государственной программы, к объему бюджетных ассигнований, предусмотренных на реализацию мероприятий Государственной программы в области энергосбережения и повышения энергетической эффективности	процентов	31	31,5	32	32,5
2	Объем потребления природного газа в качестве моторного топлива	тыс. куб. м	2 900	2 900	3 000	3100
3	Доля потерь электрической энергии при ее передаче по распределительным сетям в общем объеме переданной электрической энергии	процентов	13,03	13,01	13	12,95

20. Областная государственная программа «Лесное хозяйство и животный мир Смоленской области»

- Цели: - создание условий для рационального и неистощительного использования лесных ресурсов;
- охрана лесов от пожаров;
 - защита лесов от вредителей и болезней, своевременное и качественное воспроизводство лесов, восстановление лесных ресурсов;
 - стабилизация и увеличение численности охотничьих животных.

Показатели областной государственной программы:

N п/п	Наименование показателя	Единица измерения	Базовое значение показателя (2023 год)	Планируемое значение показателя		
				2024 год	2025 год	2026 год
1	2	3	4	5	6	7
1.	Отношение площади лесовосстановления и лесоразведения к площади вырубленных и погибших лесных насаждений	%	91	100	-	-
2.	Приобретены беспилотные авиационные	штук	-	1	1	-

	системы					
3.	Лесистость территории Смоленской области	%	41,8	41,8	41,8	41,8
4.	Объем платежей в бюджетную систему Российской Федерации от использования лесов, расположенных на землях лесного фонда Смоленской области, в расчете на 1 га земель лесного фонда	руб./га	288,5	288,9	300,5	300,5
5.	Доля площади земель лесного фонда, переданных в пользование, в общей площади земель лесного фонда	%	54,4	54,5	54,6	54,6
6.	Доля лесных пожаров, ликвидированных в течение первых суток с момента обнаружения, в общем количестве лесных пожаров	%	79,6	80,4	81,46	81,46
7.	Отношение фактического объема заготовки древесины к установленному допустимому объему изъятия древесины	%	48,8	49,0	49,3	49,3
8.	Площадь лесных пожаров на землях лесного фонда	га	29,11	27,39	25,68	23,97
9.	Численность для каждого вида охраняемых охотничьих животных на территории государственных биологических (зоологических) заказников регионального значения и общедоступных охотничьих угодий Смоленской области:					
	лось	голов	542	542	542	549
	кабан	голов	115	117	119	120
	косуля	голов	243	246	249	251
	норка	голов	287	290	292	293
	выдра	голов	83	86	89	91
	поселения бобра	единиц	550	551	552	553
	глухарь	голов	241	243	244	245
	тетерев	голов	520	523	524	526
10.	Доля видов охотничьих ресурсов, по которым ведется мониторинг численности, в общем количестве видов охотничьих ресурсов	%	78,4	78,4	78,4	78,4
11.	Отношение фактической добычи охотничьих ресурсов к установленным лимитам добычи по видам:					
	лось	%	76,4	76,6	76,8	77,0
	косуля	%	68,6	68,8	69,0	69,2

	благородный олень	%	62,6	62,8	63,0	63,2
12.	Доля площади закрепленных охотничьих угодий в общей площади охотничьих угодий	%	88,6	88,6	88,6	88,6

21. Областная государственная программа «Создание условий для эффективного государственного управления в Смоленской области»

Цель - создание условий для эффективного государственного управления в Смоленской области.

Показатели областной государственной программы:

№ п/п	Наименование показателя	Единица измерения	Базовое значение показателя (2023 год)	Планируемое значение показателя		
				2024 год	2025 год	2026 год
1	2	3	4	5	6	7
1.	Риск «бытовой» коррупции	%	не более 14	не более 14	не более 14	не более 14
2.	Риск «деловой» коррупции	%	не более 12	не более 12	не более 12	не более 12
3.	Машино-часы работы автомобилей, осуществляющих транспортное обеспечение деятельности законодательного (представительного) органа государственной власти Смоленской области, исполнительных органов Смоленской области и иных органов государственной власти	ед.	213 106	214 210	215 906	216 730
4.	Эксплуатируемая площадь, всего, в том числе прилегающей территории, находящаяся в пользовании законодательного (представительного) органа государственной власти Смоленской области, исполнительных органов Смоленской области и иных органов государственной власти	тыс. кв. м	315,96725	315,96725	315,96725	315,96725
5.	Количество подготовленных управленческих кадров в рамках реализации	чел.	15	15	15	15

1	2	3	4	5	6	7
	Государственного плана подготовки управленческих кадров для организаций народного хозяйства Российской Федерации по всем типам образовательных программ					
6.	Обеспечено наличие системы награждения в Смоленской области	да - 1/ нет - 0	1	1	1	1
7.	Обеспечено функционирование деятельности исполнительного органа Смоленской области, уполномоченного на обеспечение взаимодействия Правительства Смоленской области, иных исполнительных органов Смоленской области с Правительством Российской Федерации и иными федеральными органами исполнительной власти	да - 1/ нет - 0	1	1	1	1
8.	Обеспечено наличие системы бесплатной юридической помощи для граждан в Смоленской области	да - 1/ нет - 0	1	1	1	1
9.	Обеспечена реконструкция нежилых помещений с повышенным уровнем комфортности	да - 1/ нет - 0	1	1	0	0

22. Областная государственная программа «Повышение качества предоставления государственных и муниципальных услуг, в том числе на базе многофункциональных центров»

Цель: - повышение качества и доступности государственных и муниципальных услуг.

Показатели областной государственной программы:

№ п/п	Наименование показателя	Единица измерения	Базовое значение показателя (2023 год)	Планируемое значение показателя		
				2024 год	2025 год	2026 год

1	2	3	4	5	6	7
1.	Уровень качества предоставления государственных и муниципальных услуг на территории Смоленской области	процентов	95	95,1	95,2	95,3
2.	Уровень качества предоставления государственных и муниципальных услуг по принципу «одного окна» на базе многофункциональных центров предоставления государственных и муниципальных услуг (далее также – МФЦ)	процентов	95	95,1	95,2	95,3
3.	Доля граждан, проживающих на территории Смоленской области, имеющих доступ к получению государственных и муниципальных услуг по принципу «одного окна» по месту пребывания, в том числе в МФЦ	процентов	95,7	96,8	96,8	96,8
4.	Среднее время ожидания в очереди при обращении заявителя в МФЦ	минут	13	13	13	13

23. Областная государственная программа «Управление государственными финансами Смоленской области»

Цель: обеспечение долгосрочной сбалансированности и устойчивости бюджетной системы, повышение качества управления государственными финансами Смоленской области.

Показатели областной государственной программы:

№ п/п	Наименование показателя	Единица измерения	Базовое значение показателя (2023 год)	Планируемое значение показателя		
				2024 год	2025 год	2026 год
1	2	3	4	5	6	7
1.	Отношение объема государственного долга Смоленской области к общему годовому объему доходов областного бюджета без	%	не более 55	не более 46	не более 46	не более 46

№ п/п	Наименование показателя	Единица измерения	Базовое значение показателя (2023 год)	Планируемое значение показателя		
				2024 год	2025 год	2026 год
1	2	3	4	5	6	7
	учета утвержденного объема безвозмездных поступлений					
2.	Доля расходов на обслуживание государственного долга Смоленской области в общем объеме расходов областного бюджета, за исключением объема расходов, которые осуществляются за счет субвенций, предоставляемых из бюджетов бюджетной системы Российской Федерации	%	не более 10	не более 15	не более 15	не более 15

24. Областная государственная программа «Создание условий для эффективного и ответственного управления муниципальными финансами»

Цели:

- сокращение дифференциации муниципальных районов (городских округов) Смоленской области по уровню бюджетной обеспеченности;
- выравнивание финансовых возможностей городских, сельских поселений Смоленской области;
- обеспечение сбалансированности бюджетов муниципальных районов (городских округов) Смоленской области и повышение качества управления муниципальными финансами.

Показатели областной государственной программы:

№ п/п	Наименование показателя	Единица измерения	Базовое значение показателя (2023 год)	Планируемое значение показателя		
				2024 год	2025 год	2026 год
1	2	3	4	5	6	7
1.	Сокращение дифференциации муниципальных районов (городских округов) Смоленской области по уровню бюджетной обеспеченности	раз	не менее чем в 3	не менее чем в 3	не менее чем в 3	не менее чем в 3
2.	Доля просроченной кредиторской задолженности муниципальных образований Смоленской области в расходах	%	0	0	0	0

1	2	3	4	5	6	7
	бюджетов муниципальных образований Смоленской области					
3.	Доля дотации бюджетам муниципальных образований Смоленской области на поддержку мер по обеспечению сбалансированности бюджетов муниципальных образований Смоленской области от общего объема межбюджетных трансфертов местным бюджетам (без субвенций)	%	не более 15	не более 15	не более 15	не более 15
4.	Доля расходов бюджетов муниципальных районов и городских округов Смоленской области, формируемых в рамках муниципальных программ	%	не менее 91	не менее 91	не менее 91	не менее 91
5.	Доля муниципальных районов и городских округов Смоленской области, не выполнивших обязательства соглашений, которые предусматривают меры по социально-экономическому развитию и оздоровлению муниципальных финансов данных муниципальных образований	%	не более 30	не более 30	не более 30	не более 30

25. Областная государственная программа «Развитие информационного пространства и гражданского общества в Смоленской области»

Цель - совершенствование и развитие информационных ресурсов Смоленской области; обеспечение информационной открытости исполнительных органов Смоленской области; формирование благоприятной среды для развития институтов гражданского общества в Смоленской области.

Показатели областной государственной программы:

№ п/п	Наименование показателя	Единица измерения	Базовое значение показателя (2023 год)	Планируемое значение показателя		
				2024 год	2025 год	2026 год
1	2	3	4	5	6	7
1.	Доля респондентов, считающих достаточным освещение в средствах массовой информации деятельности исполнительных органов Смоленской области	%	68,1	57,3	57,3	57,3
2.	Уровень осведомленности населения Смоленской области о деятельности социально ориентированных некоммерческих организаций	%	33	34	35	36

3.	Уровень осведомленности населения Смоленской области о деятельности Общественной палаты Смоленской области	%	42,7	42,8	42,9	43,0
4.	Количество жителей Смоленской области - благополучателей социальных программ (проектов) социально ориентированных некоммерческих организаций – победителей конкурса социально ориентированных некоммерческих организаций на право получения субсидий	чел.	21 000	21 500	22 000	22 500
5.	Доверие к власти (доверие к Президенту Российской Федерации, высшим должностным лицам субъектов Российской Федерации, уровень которого определяется в том числе посредством оценки общественного мнения в отношении достижения в субъектах Российской Федерации национальных целей развития Российской Федерации)	%	62	63	64	65

26. Областная государственная программа «Развитие государственной ветеринарной службы Смоленской области»

Цель - создание условий для обеспечения эпизоотического и ветеринарно-санитарного благополучия в Смоленской области.

Показатели областной государственной программы:

№ п/п	Наименование показателя	Единица измерения	Базовое значение показателя (2023 год)	Планируемое значение показателя		
				2024 год	2025 год	2026 год
1.	Количество заболеваний людей, вызванных использованием недоброкачественной в ветеринарно-санитарном отношении продукции животного происхождения	случаев на 100 тыс. населения	0	0	0	0
2.	Количество случаев заражения людей от домашних животных карантинными и особо опасными болезнями животных	случаев на 100 тыс. населения	0	0	0	0

28. Областная государственная программа «Обеспечение безопасности дорожного движения на территории Смоленской области»

Цель: сокращение смертности от дорожно-транспортных происшествий.

Показатели областной государственной программы:

№	Наименование показателя	Единица	Базовое	Планируемое значение показателя
---	-------------------------	---------	---------	---------------------------------

п/п		измерения	значение показателя (2023 год)	2024 год	2025 год	2026 год
1	2	3	4	5	6	7
1.	Количество погибших в дорожно-транспортных происшествиях, человек на 100 тысяч населения	человек	9,52	8,88	-	-
2.	Количество погибших в дорожно-транспортных происшествиях на 10 тысяч транспортных средств	человек	2,91	2,72	-	-
3.	Доля контрактов жизненного цикла, предусматривающих выполнение работ по строительству, реконструкции, капитальному ремонту автомобильных дорог регионального (межмуниципального) значения	процентов	20	25	30	-
4.	Увеличение количества стационарных камер фотовидеофиксации нарушений правил дорожного движения на автомобильных дорогах федерального, регионального или межмуниципального, местного значения до 250% к 2030 году от базового количества 2017 года. Нарастающий итог	процентов	187,5	212,5	215	-
5.	Количество стационарных камер фотовидеофиксации нарушений правил дорожного движения на автомобильных дорогах федерального, регионального или межмуниципального, местного значения	штук	75	85	86	-
6.	Размещение автоматических пунктов весогабаритного контроля транспортных средств на автомобильных дорогах регионального или межмуниципального, местного значения (накопленным итогом)	штук	2	2	2	-
7.	Доля объектов, на которых предусматривается использование новых и	процентов	30	40	-	-

№ п/п	Наименование показателя	Единица измерения	Базовое значение показателя (2023 год)	Планируемое значение показателя		
				2024 год	2025 год	2026 год
1	2	3	4	5	6	7
	наилучших технологий, включенных в Реестр новых и наилучших технологий, материалов и технологических решений повторного применения					
8.	Количество построенных, реконструированных и технически перевооруженных светофорных объектов	единиц	11	9	9	9
9.	Обеспечено расширение автоматизированной системы управления дорожным движением на автомобильных дорогах общего пользования	условных единиц	1	1	1	1

29. Областная государственная программа «Укрепление единства российской нации, гармонизация межнациональных отношений и развитие казачества в Смоленской области»

Цель - укрепление общероссийской гражданской идентичности и культурного самосознания, гармонизация межнациональных отношений в Смоленской области; профилактика экстремизма на национальной и религиозной почве; сохранение и поддержка русского языка как государственного языка Российской Федерации; социально-культурная адаптация и интеграция иностранных граждан в Российской Федерации; развитие государственно-общественного партнерства в сфере государственной национальной политики Российской Федерации.

Показатели областной государственной программы:

№ п/п	Наименование показателя	Единица измерения	Базовое значение показателя (2023 год)	Планируемое значение показателя		
				2024 год	2025 год	2026 год
1	2	3	4	5	6	7
1.	Доля населения Смоленской области, положительно оценивающего состояние межнациональных (межэтнических) отношений	%	83,4	83,5	83,5	83,5

2.	Уровень толерантного отношения к представителям другой национальности среди населения Смоленской области	%	81,8	81,9	81,9	81,9
3.	Количество конфликтных ситуаций на межнациональной и межрелигиозной почве	ед.	0	0	0	0
4.	Количество проведенных мероприятий, направленных на развитие казачества в Смоленской области	ед.	13	14	14	14

30. Областная государственная программа «Развитие промышленности Смоленской области и повышение ее конкурентоспособности»

Цель - создание в Смоленской области конкурентоспособной, устойчивой, структурно-сбалансированной промышленности, ориентированной на формирование и освоение новых рынков инновационной продукции, направленной на обеспечение социально-экономического развития региона.

Показатели областной государственной программы:

№ п/п	Наименование показателя	Единица измерения	Базовое значение показателя (2023 год)	Планируемое значение показателя		
				2024 год	2025 год	2026 год
1	2	3	4	5	6	7
1.	Количество предприятий-участников, внедряющих мероприятия национального проекта под федеральным управлением (с ФЦК), нарастающим итогом	условных единиц	7	7	-	-
2.	Количество сотрудников предприятий, прошедших обучение инструментам повышения производительности труда под федеральным управлением (с ФЦК), нарастающим итогом	человек	127	120	-	-
3.	Количество сотрудников предприятий, прошедших обучение инструментам повышения производительности труда под региональным управлением (с РЦК), нарастающим итогом	человек	198	328	-	-
4.	Количество представителей региональных команд, прошедших обучение инструментам повышения производительности труда, нарастающим итогом	человек	45	60	-	-
5.	Удовлетворенность предприятий работой региональных центров компетенций (доля предприятий, удовлетворенных работой названных	процентов	80	80	-	-

№ п/п	Наименование показателя	Единица измерения	Базовое значение показателя (2023 год)	Планируемое значение показателя		
				2024 год	2025 год	2026 год
1	2	3	4	5	6	7
	центров)					
6.	Количество предприятий - участников, вовлеченных в национальный проект через получение адресной поддержки, нарастающим итогом	единиц	26	38	-	-
7.	Количество сотрудников предприятий и представителей региональных команд, прошедших обучение инструментам повышения производительности труда, нарастающим итогом	человек	363	508	-	-
8.	Доля предприятий, достигших ежегодного 5-процентного прироста производительности труда на предприятиях - участниках, внедряющих мероприятия национального проекта под федеральным и региональным управлением в течение трех лет участия в проекте	процентов	50	50	-	-
9.	Количество субъектов деятельности в сфере промышленности, расположенных и зарегистрированных на территории Смоленской области, получивших финансовую поддержку в форме займов в микрокредитной компании «Смоленский областной фонд поддержки предпринимательства»	единиц	4	4	4	4
10.	Количество управляющих компаний областных государственных промышленных парков, резидентов областных государственных промышленных парков, получивших финансовую поддержку на возмещение части затрат на технологическое присоединение к объектам электросетевого хозяйства	единиц	1	1	1	1
11.	Количество управляющих компаний областных государственных промышленных парков, получивших поддержку на финансовое обеспечение затрат, направленных на осуществление их деятельности	единиц	1	1	-	-
12.	Количество субъектов малого и среднего предпринимательства Смоленской области, расположенных и зарегистрированных на территории Смоленской области, получивших финансовую поддержку в форме грантов в автономной некоммерческой организации «Центр поддержки экспорта Смоленской области» в целях реализации товаров (продукции, результатов интеллектуальной	единиц	-	3	2	2

№ п/п	Наименование показателя	Единица измерения	Базовое значение показателя (2023 год)	Планируемое значение показателя		
				2024 год	2025 год	2026 год
1	2	3	4	5	6	7
	деятельности) за пределы территории Российской Федерации					

31. Областная государственная программа «Молодежная политика и гражданско-патриотическое воспитание граждан в Смоленской области»

Цель: развитие и совершенствование системы гражданско-патриотического воспитания граждан в Смоленской области, укрепление чувства сопричастности граждан к истории и культуре России, а также вовлечение молодых людей в социальную практику, развитие добровольческой (волонтерской) активности молодежи и ее творческого потенциала.

Показатели областной государственной программы:

№ п/п	Наименование показателя	Единица измерения	Базовое значение показателя (2023 год)	Планируемое значение показателя		
				2024 год	2025 год	2026 год
1	2	3	4	5	6	7
1.	Доля граждан, занимающихся добровольческой (волонтерской) деятельностью	процентов	7	8,2	-	-
2.	Общая численность граждан Российской Федерации, вовлеченных центрами (сообществами, объединениями) поддержки добровольчества (волонтерства) на базе образовательных организаций, некоммерческих организаций, государственных и муниципальных учреждений в добровольческую	млн. человек	0,0605	0,0710	-	-

	(волонтерскую) деятельность					
3.	Доля граждан, проживающих на территории Смоленской области, вовлеченных в систему патриотического воспитания	процентов	7,16	8,25	9,5	11
4.	Численность молодежи, вовлеченной в творческую деятельность	тыс. человек	48	51	52	53
5.	Доля военно-мемориальных объектов, находящихся на территории Смоленской области, приведенных в надлежащее техническое состояние	процентов	27,4	28,9	-	-

32. Областная государственная программа «Формирование современной городской среды на территории Смоленской области»

Цель - повышение уровня благоустройства территорий муниципальных образований Смоленской области.

Показатели областной государственной программы:

№ п/п	Наименование показателя	Единица измерения	Базовое значение показателя (2023 год)	Планируемое значение показателя		
				2024 год	2025 год	2026 год
1	2	3	4	5	6	7
1.	Количество благоустроенных общественных территорий, нарастающим итогом	единиц	195	234	234	-
2.	Доля объема закупок оборудования, имеющего российское происхождение, в том числе оборудования, закупаемого при выполнении работ, в общем объеме оборудования, закупленного в рамках реализации мероприятий государственных (муниципальных) программ современной городской среды	процент в	90	90	90	-
3.	Индекс качества городской среды	баллов	197	206	206	-
4.	Количество городов с благоприятной городской средой	единиц	8	9	9	-
5.	Доля городов с благоприятной средой от общего количества городов (индекс качества городской среды - выше 50%)	процент в	53	60	60	-
6.	Прирост среднего индекса качества городской среды по отношению к 2019 году	процент в	18	23	23	-

7.	Реализованы проекты победителей Всероссийского конкурса лучших проектов создания комфортной городской среды в малых городах и исторических поселениях, не менее единиц, нарастающим итогом	единиц	9	12	12	-
8.	Доля граждан, принявших участие в решении вопросов развития городской среды, от общего количества граждан в возрасте от 14 лет, проживающих в муниципальных образованиях, на территории которых реализуются проекты по созданию комфортной городской среды	проценто в	25	30	30	-
9.	Качество городской среды	проценто в	18	23	23	-
10.	Количество благоустроенных территорий в административном центре Смоленской области	единиц	-	3	-	-
11	Количество устроенных детских площадок	единиц	-	1	-	-

33. Областная государственная программа «Создание благоприятных условий для экономического развития Смоленской области»

Цель - улучшение условий для свободного предпринимательства и развития конкуренции на территории Смоленской области, стимулирующих предпринимательскую активность хозяйствующих субъектов, расширение их способности к работе на открытых рынках.

Показатели областной государственной программы:

№ п/п	Наименование показателя	Единица измерения	Базовое значение показателя (2023 год)	Планируемое значение показателя		
				2024 год	2025 год	2026 год
1	2	3	4	5	6	7
1.	Наличие в Смоленской области утвержденного и находящегося в актуальном состоянии документа стратегического планирования, разработанного в рамках целеполагания, соответствующего Федеральному закону "О стратегическом планировании в Российской Федерации"	условных единиц	1	1	1	1
2.	Нахождение Смоленской области в группе регионов Российской Федерации с высшим (хорошим) уровнем оценки качества проведения оценки регулирующего воздействия, оценки фактического воздействия и экспертизы согласно рейтингу качества проведения оценки регулирующего воздействия, оценки фактического воздействия и экспертизы в субъектах Российской Федерации, составленному Министерством экономического развития Российской Федерации	условных единиц	1	1	1	1
3.	Уровень бедности	%	13,3	12,5	-	-
4.	Темп роста (индекс роста) реальной	% к 2020 году	109	112,4	-	-

№ п/п	Наименование показателя	Единица измерения	Базовое значение показателя (2023 год)	Планируемое значение показателя		
				2024 год	2025 год	2026 год
1	2	3	4	5	6	7
	среднемесячной заработной платы					
5.	Темп роста (индекс роста) реального среднедушевого дохода населения	% к 2020 году	111,2	114,9	-	-

34. Областная государственная программа «Повышение качества водоснабжения на территории Смоленской области»

Цель - повышение качества питьевой воды для населения Смоленской области.

Показатели областной государственной программы:

№ п/п	Наименование показателя	Единица измерения	Базовое значение показателя (2023 год)	Планируемое значение показателя		
				2024 год	2025 год	2026 год
1	2	3	4	5	6	7
1.	Доля населения Смоленской области, обеспеченного качественной питьевой водой из систем централизованного водоснабжения	%	71,9	78,1		
2.	Доля городского населения Смоленской области, обеспеченного качественной питьевой водой из систем централизованного водоснабжения	%	76,1	83,3		
3.	Количество построенных и реконструированных (модернизированных) объектов питьевого водоснабжения и водоподготовки, предусмотренных региональными программами, нарастающим итогом	шт.	34	38		

35. Областная государственная программа «Сохранение объектов культурного наследия (памятников истории и культуры) народов Российской Федерации, расположенных на территории Смоленской области»

Цель: сохранение объектов культурного наследия (памятников истории и культуры) народов Российской Федерации, расположенных на территории Смоленской области, их полноценное и рациональное использование, развитие и успешная интеграция в социально-экономическую и культурную жизнь Смоленской области.

Показатели областной государственной программы:

№ п/п	Наименование показателя	Единица измерения	Базовое значение показателя (2023 год)	Планируемое значение показателя		
				2024 год	2025 год	2026 год
1.	Количество объектов культурного наследия (памятников истории и культуры) народов Российской Федерации, включенных в единый государственный реестр объектов культурного наследия (памятников истории и культуры) народов Российской Федерации (нарастающим итогом)	единица	2681	2681	2681	2681

17. Информация об изменении параметров прогноза социально-экономического развития Смоленской области на 2024 год и уточнение параметров прогноза на 2025-2026 годы

Прогноз социально-экономического развития Смоленской области на 2024 год и параметры прогноза на период до 2026 года, представленный в Смоленскую областную Думу в октябре 2023 года, были разработаны на основе одобренных Правительством Российской Федерации сценарных условий функционирования экономики Российской Федерации и основных параметров прогноза социально-экономического развития Российской Федерации на 2024 год и на плановый период 2025 и 2026 годов.

Среди факторов, значительно повлиявших на расхождение прогноза и оценки роста основных показателей социально-экономического развития Смоленской области на 2022 год, основным стало увеличение уровня инфляции и более медленные, чем прогнозировалось, темпы роста экономики области в 2022 году.

В представленном прогнозе социально-экономического развития Смоленской области на 2024 год и на плановый период 2025 и 2026 годов индекс потребительских цен (инфляция) фактически в 2022 году сложился ниже на 7,19 процентных пункта и составил 110,31%. В соответствии с основными параметрами прогноза социально-экономического развития Российской Федерации в 2023 году

оценка индекса потребительских цен (инфляции) сложилась на 1,4 процентных пункта больше и составила 107,5%.

Объем отгруженной продукции, выполненных работ и услуг по видам экономической деятельности «Добыча полезных ископаемых», «Обрабатывающие производства» и «Обеспечение электрической энергией, газом и паром; кондиционирование воздуха», «Водоснабжение; водоотведение, организация сбора и утилизации отходов, деятельность по ликвидации загрязнений» фактически в 2022 году сложился выше, чем прогнозировалось ранее, на 60,7 млрд. рублей (на 17,7%) за счет роста индекса промышленного производства на 1,5 п.п. и составил 97,2%

В разделе «Обрабатывающие производства» в 2022 году положительная динамика отмечена: в производстве пищевых продуктов (112,2%); в производстве напитков (101,7%); в производстве текстильных изделий (112,2%); в производстве одежды (102,2%); в деятельности полиграфической и копировании носителей информации (101,6%); в производстве лекарственных средств и материалов, применяемых в медицине (154,3%); в производстве резиновых и пластмассовых изделий (102,9%); в производстве прочей неметаллической минеральной продукции (112,6%); в производстве готовых металлических изделий, кроме машин и оборудования (109,0%); в производстве мебели (130,9%); в производстве прочих готовых изделий (133,2%).

По оценке в 2023 году индекс производства будет выше, чем прогнозировалось ранее, на 9,8 п.п. С учетом отчетных статистических данных за январь-август 2023 года, рост индекса промышленного производства отмечен в производстве пищевых продуктов (110,5%); в производстве текстильных изделий (126,7%); в производстве одежды (11,8%); в обработке древесины и производстве изделий из дерева и пробки, кроме мебели, производства изделий из соломки и материалов для плетения (125,5%); в деятельности полиграфической и копирование носителей информации (106,7%); в производстве химических веществ и химических продуктов (110,6%); в производстве резиновых и пластмассовых изделий (121,0%); в металлургическом производстве (124,6); в производстве готовых металлических изделий, кроме машин и оборудования (в 2,1 р.); в производстве компьютеров, электронных и оптических изделий (137,3%); в производстве машин и оборудования, не включенных в другие группировки (117,3%), в производстве автотранспортных средств, прицепов и полуприцепов (153,3%); в производстве прочих транспортных средств и оборудования (152,2%); в ремонте и монтаже машин и оборудования (121,4%).

В прогнозном периоде 2024-2025 годов объем отгруженной продукции, выполненных работ и услуг сложился выше прогнозных показателей 2022 года за счет роста индекса промышленного производства в разделе «Обрабатывающие производства» (2024 год – 103,1, 2025 год – 103,7).

Индекс производства валовой продукции сельского хозяйства по итогам 2022 года сложился ниже на 3,7 п.п. Объем производства валовой продукции сельского хозяйства за 2022 год составил 32 356,9 млн. рублей, ниже, чем прогнозировалось ранее, на 878,8 млн. рублей (на 2,6%). За 2022 год снизилось производства молока на 1,5%, производство яиц на 0,5%.

С учетом отчетных статистических данных за 1 полугодие 2023 года изменена оценка индекса производства валовой продукции сельского хозяйства. В представленном прогнозе оценка продукции сельского хозяйства выросла со 102,4 до 103,9% (на 1,5 п. п.).

В прогнозном периоде 2024-2025 годах прогнозируется снижение валовой продукции сельского хозяйства за счет снижения индекса производства валовой продукции сельского хозяйства в 2024 году на 1,7 п.п., в 2025 году на 1,5 п.п.

Изменился показатель по виду экономической деятельности «строительство» на 2022 год (оценка 81,1%, факт 93,1%; отклонение составило 12,0%). В 2022 году построено 5,6 тыс. новых квартир общей площадью жилых помещений 529,7 тыс. кв. метров, что на 9,6% больше, чем в 2021 году.

С учетом отчетных статистических данных за январь-август 2023 года изменены в сторону уменьшения показатели по виду экономической деятельности «Строительство». Годовая оценка продукции по виду деятельности «Строительство» снижена на 3,6 млрд. рублей (на 9,7%), индекса физического объема работ, выполненных по виду деятельности «Строительство», также снижена (со 103,5 до 100,3 %).

Прогноз развития строительства разработан с учетом динамики инвестиционного спроса и развития жилищно-строительного комплекса Смоленской области.

Объем работ, выполненных по виду деятельности «Строительство» в 2024 году вырастет на 4,9 млрд. рублей (на 16,1%), индекс физического объема работ уменьшится (со 108,9 до 100,5 %), в 2025 году объем работ вырастет на 2,4 млрд. рублей (на 6,5%), индекс физического объема работ уменьшится (со 112,8 до 101,8%).

Объем оборота розничной торговли фактически в 2022 году сложился выше, чем прогнозировалось ранее, на 9,0 млрд. рублей. Индекс физического объема оборота розничной торговли на 4,1 п.п выше, чем прогнозировался и составил 95,1%. Объем платных услуг населению за 2022 год сложился выше на 140,7 млн. рублей, индекс физического объема платных услуг населению сложился выше на 10,1 п.п. (99,1%).

С учетом отчетных статистических данных за январь-август 2023 года объем оборота розничной торговли оценивается на 5,1 млрд. рублей больше, чем прогноз в 2022 году. Объем платных услуг населению оценивается на 1,6 млрд. рублей больше, чем прогноз в 2022 году.

Рост реальной начисленной заработной платы привели к положительной динамике оборота розничной торговли.

В прогнозном периоде 2024-2025 годах уточнен объем оборота розничной торговли: в 2024 г. рост составит 11,8 млрд. рублей, в 2025 году на 12,0 млрд. рублей больше чем прогноз в 2022 году.

Оценка индекса физического объема инвестиций в основной капитал на 2022 год составила 74,8%, что ниже факта за 2022 год на 3,3 п.п. Организациями, не относящимися к субъектам малого предпринимательства (включая средние организации), освоено 38 431,4 млн. рублей, что составило 72,1% (в сопоставимых

ценах) к уровню 2021 года, за исключением бюджетных средств – 30 488,5 млн. рублей, или 64,3%.

С учетом отчетных статистических данных за январь-июнь 2023 года оценка индекса физического объема инвестиций в основной капитал за 2023 год составила 100,3%, что ниже на 5 п.п. по отношению к ранее прогнозируемому индексу.

Индекс физического объема инвестиций в основной капитал в 2024-2025 годах прогнозируется ниже, чем в 2022 году, на 10,1 п.п. в 2024 году и на 12,9 п.п. в 2025 году (в 2024 году – 100,5%, в 2025 году – 101,8%).

С учетом изменения вышеперечисленных показателей в целом за 2022 год индекс физического объема инвестиций в основной капитал за 2022 год сложился выше на 3,6 п.п. по отношению к ранее прогнозируемому и составил 99,4%.

Оценка индекса физического объема ВРП по Смоленской области в 2023 году выросла с 102,1 до 104,5% к уровню 2022 года. Объем ВРП больше на 60,6 млрд. рублей.

Индекс физического объема ВРП в 2024-2025 годах прогнозируется ниже, чем в 2022 году, на 1,8 п.п. в 2024 году и на 2,5 п.п. в 2025 году (в 2024 году – 101,3%, в 2025 году – 102,0).

Изменение основных показателей прогноза социально-экономического развития Смоленской области на 2023-2026 годы

	2022 год		Отклонение факта от плана	2023 год		Отклонение оценки от прогноза	2024 год		Отклонение	2025 год		Отклонение		
	оценка октябрь 2022	факт октябрь 2023		прогноз октябрь 2022	оценка октябрь 2023		прогноз			октябрь 2022	октябрь 2023		октябрь 2022	октябрь 2023
Индекс потребительских цен, %	117,50	110,31	-7,19	106,1	107,5	1,4	104	104	0	104	104	0		
ВРП, млн. руб.	397432,2	453647,5	56 215,30	422707,2	483291,6	60584,4	450847,2	505730,3	54883,1	487317,2	529772,7	42455,5		
индекс физического объема, %	95,8	99,4	3,60	102,1	104,5	2,4	103,1	101,3	-1,8	104,5	102	-2,5		
индекс-дефлятор, %	104,1	108,1	4,00	104,2	102	-2,2	103,4	103,3	-0,1	103,5	102,7	-0,8		
Продукция промышленности (ОКВЭД) млн. руб.	342592,9	403341,9	60 749,00	362579,9	459185,9	96606	379494,3	476635	97140,7	405769,1	495700,4	89931,3		
индекс промышленного производства, %	95,7	97,2	1,50	101,9	111,7	9,8	102,5	102,6	0,1	104,5	103,1	-1,4		
Продукция сельского хозяйства, млн. руб.	33235,7	32356,9	-878,80	35326,6	34621,4	-705,2	37622,4	37203,6	-418,8	40145,9	39308,9	-837,0		
индекс производства, %	113,5	109,8	-3,70	102,4	103,9	1,5	102,6	100,9	-1,7	102,9	101,4	-1,5		
Продукция по виду деятельности «строительство», млн. руб.	24010	30365,3	6 355,30	36759,2	33196	-3563,2	30813,7	35779,7	4966	36404,7	38786,7	2382		
темп роста, %	81,1	93,1	12,00	103,5	100,3	-3,2	108,9	100,5	-8,4	112,8	101,8	-11		
индекс-дефлятор, %	104,2	110,5	6,30	107,7	109	1,3	105,7	107,2	1,5	104,7	106,5	1,8		
Оборот розничной торговли, млн. руб.	203242,5	212239,1	8 996,60	211575,4	223364,7	11789,3	225099,3	237063,7	11964,4	239955,9	253438,9	13483		

	2022 год		Отклонение факта от плана	2023 год		Отклонение оценки от прогноза	2024 год		Отклонение	2025 год		Отклонение
	оценка октябрь 2022	факт октябрь 2023		прогноз октябрь 2022	оценка октябрь 2023		прогноз			прогноз октябрь 2022	прогноз октябрь 2023	
индекс физического объема, %	91	95,1	4,10	100	101	1	102,3	100,6	-1,7	102,5	102,5	0
индекс-дефлятор, %	115,5	115,4	-0,10	104,1	104,2	0,1	104	105,5	1,5	104	104,3	0,3
Объем платных услуг населению, млн. руб.	41119,3	41260	140,70	43856,2	46024,9	2168,7	47891	49005,8	1114,8	51798,9	52185,3	386,4
индекс физического объема, %	89	99,1	10,10	101	101,5	0,5	105	101,6	-3,4	104	102	-2
индекс-дефлятор, %	117	105,4	-11,60	105,6	109,9	4,3	104	104,8	0,8	104	104,4	0,4
Инвестиции в основной капитал, млн. руб.	58353,8	64904,8	6 551,00	66152,2	70955,3	4803,1	77362,4	76477,9	-884,5	92893	82905,3	-9987,7
индекс физического объема, %	74,8	78,1	3,30	105,3	100,3	-5	110,6	100,5	-10,1	114,7	101,8	-12,9
индекс-дефлятор, %	111	116,6	5,60	107,7	109	1,3	105,7	107,3	1,6	104,7	106,5	1,8
Реальные располагаемые денежные доходы населения, %	86,8	97,1	10,30	99,8	104,4	4,6	100	101,1	1,1	103	102,8	-0,2

**18. Прогноз
потребности Смоленской области в привлечении
иностраннных работников на 2024 – 2026 годы**

(человек)

	2021	2022	2023 оценка	Прогнозируемый период					
				2024		2025		2026	
				консервативный	базовый	консервативный	базовый	консервативный	базовый
Сельское, лесное хозяйство, охота, рыболовство и рыбоводство	221	249	251	170	231	168	246	236	248
Добыча полезных ископаемых	0	2	2	0	1	0	2	0	0
Обрабатывающие производства	1 451	1 453	1 451	1 258	1 450	1 264	1 448	1 437	1 450
Обеспечение электрической энергией, газом и паром; кондиционирование воздуха	0	1	0	0	0	0	0	0	0
Водоснабжение; водоотведение, организация сбора и утилизации отходов, деятельность по ликвидации загрязнений	2	1	1	0	1	0	1	0	0
Строительство	339	457	443	253	360	319	395	352	405
Торговля оптовая и розничная; ремонт автотранспортных средств и мотоциклов	272	246	270	175	281	216	287	277	287
Транспортировка и хранение	62	220	120	55	92	56	99	70	105
Деятельность гостиниц и предприятий общественного питания	87	85	86	48	89	75	91	72	92
Деятельность в области информации и связи	0	2	2	0	0	0	1	0	0
Деятельность финансовая и страховая	0	1	0	0	0	0	0	0	0
Деятельность по операциям с недвижимым имуществом	1	14	5	2	2	2	3	2	2
Деятельность профессиональная, научная и техническая	14	8	100	78	110	89	110	104	111
Деятельность административная и сопутствующие дополнительные услуги	8	107	9	0	2	0	4	0	0
Государственное управление и обеспечение военной безопасности; социальное обеспечение	56	210	65	43	61	49	65	58	63
Образование	8	3	8	5	8	6	8	7	8
Деятельность в области здравоохранения и социальных услуг	10	9	11	10	11	10	11	9	11
Деятельность в области культуры, спорта, организации досуга и развлечений	3	0	3	3	3	3	3	2	3
Предоставление прочих видов услуг	1 324	956	1 199	1 815	1 326	1 661	1 256	1 303	1 246
Деятельность домашних хозяйств как работодателей; недифференцированная деятельность частных домашних хозяйств по производству товаров и оказанию услуг для собственного потребления	0	0	0	0	0	0	0	0	0
Деятельность экстерриториальных организаций и органов	0	0	0	0	0	0	0	0	0
ИТОГО:	3 858	4 024	4 026	3 915	4 028	3 918	4 030	3 929	4 031