ПРОГНОЗ

СОЦИАЛЬНО-ЭКОНОМИЧЕСКОГО РАЗВИТИЯ СМОЛЕНСКОЙ ОБЛАСТИ НА 2020 ГОД И ПЛАНОВЫЙ ПЕРИОД 2021 - 2022 ГОДОВ

Оглавление

1. Оценка факторов и ограничений экономического роста Смоленской области на 2020 год и на плановый период 2021-2022 годов 3

2. Направления (варианты) социально-экономического развития Смоленской области и целевые показатели прогноза социально-экономического развития Смоленской области на среднесрочный период, включая количественные показатели и качественные характеристики социально-экономического развития 3

3. Общая оценка социально-экономической ситуации в Смоленской области за 2018 год и 8 месяцев 2019 года 4

4. Производство валового регионального продукта 9

5. Промышленное производство 10

6. Сельское хозяйство 27

7. Инвестиции 32

8. Строительство 33

9. Внешняя торговля 35

10. Малое и среднее предпринимательство, включая микропредприятия 36

11. Потребительский рынок 37

12. Уровень жизни населения 39

13. Труд и занятость 39

14. Демография 41

15. Консолидированный бюджет субъекта Российской Федерации 42

16. Основные параметры областных государственных программ Смоленской области 44

17. Информация об изменении параметров прогноза социально-экономического развития Смоленской области на 2019 год и уточнение параметров прогноза на 2020-2021 годы 86

18. Прогноз потребности Смоленской области в привлечении иностранных работников (человек) на 2020 – 2022 годы 90

ПОЯСНИТЕЛЬНАЯ ЗАПИСКА

по основным параметрам прогноза социально-экономического развития Смоленской области на 2020 год и на плановый период 2021-2022 годов

1. Оценка факторов и ограничений экономического роста Смоленской области на 2020 год и на плановый период 2021-2022 годов

Ключевыми факторами решения проблем социально-экономической сферы являются:

- Эффективная реализация национальных проектов, охватывающих ключевые направления социально-экономического развития региона, а также комплексного плана развития инфраструктуры;

- Реализация плана действий по повышению уровня инвестиционной активности, включающего набор изменений по улучшению инвестиционного климата, повышению долгосрочной предсказуемости экономического развития, росту уровня конкуренции и эффективности компаний с государственным участием, формированию новых источников финансирования инвестиционной активности;

В регионе реализуется ряд направлений, стимулирующих экономический рост. Импульс ускорения экономическому росту должна придать динамика инвестиционной активности.

Основными факторами торможения экономического развития Смоленской области по-прежнему являются слабый рост потребительского спроса, вызванный падением реальных денежных доходов населения, вследствии роста обязательных платежей, в том числе по обслуживанию банковских кредитов, высокой кредитной нагрузкой населения. Ряд крупных предприятий региона зависят от оборонного заказа, что создает риски для развития этих предприятий в связи с риском уменьшения объемов государственного оборонного заказа. Сдержанный рост промышленности обусловлен низким уровнем процессов технологического обновления и жесткой кредитной политикой, недостаточным развитием несырьевого экспорта.

2. Направления (варианты) социально-экономического развития Смоленской области и целевые показатели прогноза социально-экономического развития Смоленской области на среднесрочный период, включая количественные показатели и качественные характеристики социально-экономического развития

Прогноз социально-экономического развития Смоленской области на 2020 год и на плановый период 2021 - 2022 годов разработан на основе сценарных условий функционирования экономики Российской Федерации, с учетом целей, поставленных Президентом Российской Федерации (Указ Президента Российской Федерации от 7 мая 2018 г. № 204 «О национальных целях и стратегических задачах развития Российской Федерации на период до 2024 года»), стратегии социально-экономического развития Смоленской области с учетом основных направлений

бюджетной и налоговой политики региона, а также ориентиров и приоритетов региональной экономической политики.

Прогноз определяет основные направления и экономические параметры развития региона и является исходным документом для проектировок областного бюджета на 2020 год и на плановый период 2021 - 2022 годов.

Прогноз разработан на основе анализа социально-экономической ситуации, сложившейся в регионе в предыдущие годы, итогов развития в январе- августе 2019 года, особенностей и внутренних возможностей региона.

При разработке прогноза учтены прогнозные материалы органов исполнительной власти Смоленской области и органов местного самоуправления муниципальных образований Смоленской области.

Вариант 1 (консервативный) характеризует развитие экономики Смоленской области в условиях сохранения ряда негативных внешних факторов, отсутствия позитивной динамики инвестиционного и потребительского спроса на фоне реализации жесткой политики по сдерживанию инфляции. Политика замедления инфляции базируется на сдерживании внутреннего спроса, этот эффект обеспечивается в том числе путем регулирования ключевой ставки, что поддерживает, с одной стороны, стимулы к сбережению, но, с другой стороны, сдерживает инвестиционный и потребительский спрос. Данный вариант предполагает сохранение сложившихся ограничений осуществления предпринимательской деятельности, в т.ч. в части доступности основной инфраструктуры, уровня регулятивной нагрузки.

Эти факторы в совокупности сдерживают инвестиционное развитие и повышение производительности труда на фоне сокращения численности населения в трудоспособном возрасте, продолжения инерции в демографических процессах.

Вариант 2 (базовый) предполагает реализацию комплекса мер, направленных на решение задач, поставленных Указом № 204. улучшение условий для предпринимательской деятельности, улучшение бизнес-климата за счет развития промышленных парков, территории опережающего развития, снижения регулятивной нагрузки, создания и эффективной работы необходимой инфраструктуры поддержки предпринимательства. Позитивным сдвигам будет способствовать постепенное снижение ключевой ставки в рамках умеренно жесткой денежно-кредитной политики, направленной на поддержание инфляции в пределах целевого уровня, что приведет к удешевлению кредитов, что в свою очередь, позитивно скажется на динамике показателей потребительского рынка и повышении инвестиционного спроса.

В базовом варианте предполагается снижение темпов естественной убыли населения вследствие мероприятий, направленных на развитие здравоохранения, создание благоприятных условий для повышения рождаемости.

3. Общая оценка социально-экономической ситуации в Смоленской области за 2018 год и 8 месяцев 2019 года

В 2018 году индекс промышленного производства, сложившийся по видам экономической деятельности: «Добыча полезных ископаемых», «Обрабатывающие производства» и «Обеспечение электрической энергией, газом и паром;

кондиционирование воздуха» и «Водоснабжение; водоотведение, организация сбора и утилизации отходов, деятельность по ликвидации загрязнений» по сравнению с 2017 годом составил 100,2%. Индексы производства по основным видам деятельности: обрабатывающие производства – 102,4%; обеспечение электрической энергией, газом и паром; кондиционирование воздуха – 88,5%. В январе-августе 2019 года индекс промышленного производства по сравнению с январем-августом 2018 года составил 103,8%. Индексы производства по основным видам деятельности: обрабатывающие производства – 106,3%; обеспечение электрической энергией, газом и паром; кондиционирование воздуха – 88,7%.

В разделе «Обрабатывающие производства» в 2018 году наилучшая динамика отмечена: в производстве одежды; в обработке древесины и производстве изделий из дерева и пробки, кроме мебели, производстве изделий из соломки и материалов для плетения; в металлургическом производстве; в производстве готовых металлических изделий, кроме машин и оборудования; в производстве мебели; в производстве прочих готовых изделий.

В производстве одежды (доля в общем объеме обрабатывающих производств – 3,2%) индекс производства в 2018 году составил 104,2%. ООО «Фабрика «Шарм» преодолевает ситуацию, вызванную пожаром в производственных цехах: проведены ремонтные работы и восстановлена работа двух цехов (закройный цех и цех трафаретной печати), сохранен кадровый состав работников предприятия.

Ометили рост объемов реализации продукции: ООО «Вяземская швейная фабрика»; ООО «Починковская швейная фабрика»; ООО Сафоновская фабрика «Орел»; ООО «Модин».

В январе-августе 2019 года положительная динамика по данному виду деятельности продолжилась: индекс производства составил 110,7%.

В обработке древесины и производстве изделий из дерева и пробки, кроме мебели, производстве изделий из соломки и материалов для плетения (доля в общем объеме обрабатывающих производств – 9,8%) индекс производства в 2018 году составил 104,9%: ведущие предприятия отрасли – ООО «ЭГГЕР ДРЕВПРОДУКТ ГАГАРИН» и ООО «Игоревский завод древесностружечных плит», ООО «Игоревский деревообрабатывающий комбинат», на долю которых приходится более 90% объема отгруженных товаров в данной сфере.

За 2018 год ООО «ЭГГЕР ДРЕВПРОДУКТ ГАГАРИН» увеличило продажи благодаря увеличению производственных мощностей, расширению ассортимента продукции, рынков сбыта и увеличению числа клиентов, в результате запуска новых линий по производству МДФ/ХДФ и напольных покрытий, в том числе в рамках реализованного одобренного инвестиционного проекта «Проект София – Завод по производству МДФ, ХДФ и напольных покрытий».

По информации ООО «Игоревский деревообрабатывающий комбинат», на предприятии проведена реорганизация: выделено в самостоятельное предприятие ООО «Игоревский завод древесностружечных плит», выпускающее аналогичный вид продукции.

В консолидированном виде по двум предприятиям, созданным на базе ООО «Игоревский деревообрабатывающий комбинат», экономическая ситуация

характеризуется увеличением объема реализованной продукции (работ, услуг) собственного производства.

В январе-августе 2019 года данная отрасль также демонстрирует рост: индекс производства составил 115,9%.

В производстве готовых металлических изделий, кроме машин и оборудования (доля в общем объеме обрабатывающих производств – 6,7%) индекс производства 2018 году составил 121,2%. Положительную динамику производства и реализации продукции отмечает филиал в г. Рудня ОАО «Калининградский тарный завод», основной вид экономической деятельности которого производство жестяной банки для консервирования. Рост реализации готовой продукции (изготовление изделий из металла) отмечен ООО «Ардах Метал Пэкэджин Рус»; ООО «Алвидпроф»; ООО «Алмаз Сервис».

В январе-августе 2019 года отрасль также демонстрирует значительный рост – на 30,1%

В производстве прочих готовых изделий (доля в общем объеме обрабатывающих производств – 5,4%) индекс производства в 2018 года составил 140%. Развитие данной отрасли определяет АО «ПО «Кристалл», доля которого в объеме отгруженной продукции (работ, услуг) собственного производства по данному виду деятельности составляет более 90%. По информации предприятия рост объема отгруженной продукции объясняется:

- отменой экспортной пошлины на алмазное сырье;
- ростом цен на алмазное сырье;
- укреплением рубля.

Однако в 2019 году в течение 1 полугодия производство в отрасли сократилось на 30%. Данный факт связан в т.ч. с достаточно высокой базой прошлого года. Однако предприятие планирует увеличить объемы производства во втором полугодии 2019 года.

Следует отметить уверенный рост индексов производства по виду деятельности «производство мебели» как в 2018 году (131,9%), так и в январе-августе 2019 года (163,5%)

Отрицательная динамика отмечена в производстве текстильных изделий; в производстве кожи и изделий из кожи; в производстве химических веществ и химических продуктов; в производстве машин и оборудования, не включенных в другие группировки; в производстве автотранспортных средств, прицепов и полуприцепов; в производстве прочих транспортных средств и оборудования.

Производство текстильных изделий снизилось в 2018 году на 39,2%. Предприятия категории малого и среднего предпринимательства, осуществлющие деятельность в данном секторе производства, отмечают сокращение производства в связи с удорожанием сырья и уменьшением спроса на продукцию.

В результате сложной экономической ситуации, сложившейся на ООО «Вяземский льнокомбинат» из-за увеличения кредиторской задолженности, в том числе за газ, нехватки сырья для производства, руководством предприятия проводились мероприятия по сокращению численности работников и снижению уровня накладных расходов.

В январе-августе 2019 года производство текстильных изделий выросло на 32,7% по сравнению с аналогичным периодом прошлого года, что говорит об определенной стабилизации ситуации в отрасли.

В производстве кожи и изделий из кожи реализации продукции упала на 13,1%. Уровень развития отрасли определяет ООО «ВКП ЛТ». За январь-август 2019 года в отрасли наблюдался рост на 13,3%, что является, в т.ч. следствием реализованного в последние годы инвестиционного проекта на ООО «ВКП ЛТ» при поддержке фонда развития промышленности Российской Федерации.

В производстве химических веществ и химических продуктов индекс производства в 2018 году составил 99,2%. Развитие производства химических веществ и химических продуктов определяет ведущее предприятие отрасли – ПАО «Дорогобуж», на долю которого приходится более 80% всего объема отгруженной продукции.

В 2019 году индекс производства по данному виду деятельности за 8 месяцев составил 102%, по оценке 2019 года 89,60%.

По технологии производства минеральных удобрений ПАО «Дорогобуж» один раз в три года останавливает цеха на плановый длительный капитальный ремонт.

В производстве машин и оборудования, не включенного в другие группировки в 2018 году, происходило незначительное уменьшение производства (на 0,2%), значимыми предприятиями данного вида обрабатывающих производств являются АО «Вяземский машиностроительный завод» и ООО «БалтЭнергоМаш», на долю которых приходится более 50% объема отгруженной продукции. АО «Вяземский машиностроительный завод» отмечает уменьшение объемов реализации готовой продукции (прачечного оборудования промышленного типа).

В 2019 году, январе-августе данная отрасль нарастила производство на 45,3%.

На увеличение производства указали АО «Вяземский машиностроительный завод», ООО «Мобил К». Основными причинами роста объема отгруженной продукции объясняется, в том числе снижением производства в отрасли в 1 полугодии 2018 года. Учитывая, что снижение было минимизировано, следует ожидать корректировку к концу года.

В производстве автотранспортных средств, прицепов и полуприцепов: значимыми предприятиями отрасли являются ООО «Завод КДМ», ООО «Рославльские тормозные системы». Созданное на базе ЗАО «РААЗ АМО ЗИЛ», ООО «Рославльские тормозные системы» указало на снижение продаж собственной продукции. В целом, в 2018 году производство комплектующих и принадлежностей для автотранспортных средств прочих сократилось на 36,3%. В январе-августе 2019 года происходит компенсационный рост производства – на 43% по сравнению с аналогичным периодом прошлого года.

В производстве прочих транспортных средств и оборудования объем отгруженных товаров собственного производства, выполненных работ и услуг в 2018 году сократился на 11,8% и составил 11 099 млн. рублей

Снижение уровня продаж отметило АО «Рославльский вагоноремонтный завод» в связи с возникшим дефицитом комлектующих (цельнокатанных колес).

Согласно данным АО «Смоленский авиационный завод» в 2018 году объем отгруженной продукции значительно увеличился. При этом в 2018 году часть продукции АО «Смоленский авиационный завод» была учтена по виду деятельности «25.40 Производство готовых металлических изделий», что уменьшило показатель динамики промышленного производства по производству прочих транспортных средств и оборудования.

Однако в первом полугодии снижение по данному виду деятельности продолжилось – индекс производства составил по данному виду деятельности 79,9%. Основными причинами снижения объема отгруженной продукции являются, в том числе высокие показатели производства в отрасли в январе-августе 2018 года. Следует ожидать корректировку этой динамики к концу года.

В обеспечении электрической энергией, газом и паром; кондиционировании воздуха произошло снижение выработки электроэнергии на Филиале АО «Концерн Росэнергоатом» «Смоленская атомная станция» в 2018 году в связи с проведением модернизации энергоблоков, в целях продления срока эксплуатации.

По итогам 2018 года общий объем производства сельскохозяйственной продукции составил 23,6 млрд. рублей, или 105,9% в сопоставимых ценах к уровню 2017 года.

В 1 полугодии 2019 года объем производства сельскохозяйственной продукции составил 7,8 млрд. рублей (100,5% в сопоставимых ценах к соответствующему уровню 2018 года). В январе-июне 2019 года в хозяйствах всех категорий, по расчетам, произведено скота и птицы на убой (в живом весе) 43,3 тыс. тонн, молока – 79,8 тыс. тонн, яиц – 147 млн. штук.

Оборот розничной торговли за 2018 год составил 169,7 млрд. рублей, что на 4,3% больше, чем за 2017 год. Оборот розничной торговли в январе-августе 2019 года составил 115,1 млрд. рублей, что в товарной массе на 0,1% больше, чем в январе-августе 2018 года

Объем платных услуг, оказанных населению в 2018 году, составил 34,8 млрд. рублей (99,3%). В январе-августе 2019 года населению области было оказано платных услуг на 23,8 млрд. рублей, что составляет 96,6% к соответствующему уровню 2018 года.

На показатели потребительского рынка существенное влияние оказывает динамика реальных денежных доходов населения, а также изменение ситуации в банковском кредитовании населения. Несмотря на значительный рост в 2018 году среднемесячной заработной платы работников организаций на 11,1% и, соответственно, реальной заработной платы на 8%, динамика других факторов (доходы от предпринимательской деятельности, обязательные платежи и др.) оставили реальные доходы населения в отрицательной зоне: 98,2% по сравнению с 2017 годом. Таким образом, главным фактором роста оборота розничной торговли явился рост потребительского кредитования в 2018 году более чем на 35%. Однако данный фактор в значительно меньшей степени влияет на динамику показателей платных услуг. Кроме того, если в прогнозном периоде динамика кредитования населения начнет замедляться, значительный объем платежей населения по ранее

взятым кредитам будет отрицательно сказываться на динамике потребительского рынка.

На развитие экономики Смоленской области в 2018 году направлено 71,3 млрд. рублей инвестиций (117,7%). Одним из факторов, положительно повлиявших на рост инвестиций стал рост банковского кредитования реальной экономики. Объем предоставленных кредитов в 2018 г. юридическим лицам и индивидуальным предпринимателям вырос более чем на 22%, по сравлению с 2017 годом.

На развитие экономики и социальной сферы области в январе-июне 2019 года использовано 23 830,1 млн. рублей инвестиций, что составило 92,4% (в сопоставимых ценах) к уровню января-июня 2018 года.

Объем работ, выполненных по виду деятельности «Строительство» в 2018 году составил 24,4 млрд. рублей, или 90,6% к уровню 2017 года. В январе-августе 2019 года по предварительным данным объем работ, выполненных по виду деятельности «Строительство» составил 17,3 млрд. рублей – 88,2% к соответствующему уровню 2018 года.

В 2018 году введено в действие 359,7 тыс. кв. метров общей площади, что составило 74,3% к 2017 году (в связи со снижением платежеспособности населения и уменьшением спроса на жилье). В январе-августе 2019 года построены 3450 новые квартиры общей площадью 311,9 тыс. кв. метров, что на 39,3% (на 87,9 тыс. кв. метров) больше, чем за соответствующий период прошлого года, в том числе индивидуальными застройщиками сдано в эксплуатацию 197 тыс. кв. метров жилья, что на 32,8% больше уровня января-августа 2018 года.

4. Производство валового регионального продукта

Прогноз объемов валового регионального продукта рассчитан на основе статистических данных за 2017 год и расчетных объемах ВРП за 2018 год.

По оценке в 2018 году объем ВРП по Смоленской области составит 293,7 млрд. рублей, индекс физического объема ВРП – 100,3%, что связано с ростом показателей практически по всем видам экономической деятельности, за исключением строительства (90,6%) и «обеспечение электрической энергией, газом и паром» (88,5%).

В плановом периоде по вариантам прогноза рост ВРП составит: в 2020 году – 98,2% и 101%, в 2021 году – 100,1% и 101%, в 2022 году – 101,2% и 101,9%.

В стоимостной структуре ВРП области за 2017 год чуть более 60% номинального объема сформировано добавленными стоимостями четырех наиболее крупных видов экономической деятельности:

• обрабатывающие производства – 23,0%;

• торговля оптовая и розничная; ремонт автотранспортных средств и мотоциклов – 17,8%;

• транспортировка и хранение – 11,9%;

• обеспечение электрической энергией, газом и паром; кондиционирование воздуха – 7,9%.

Прогнозируется, что к 2020 году и среднесрочной перспективе структура ВРП Смоленской области кардинально не изменится.

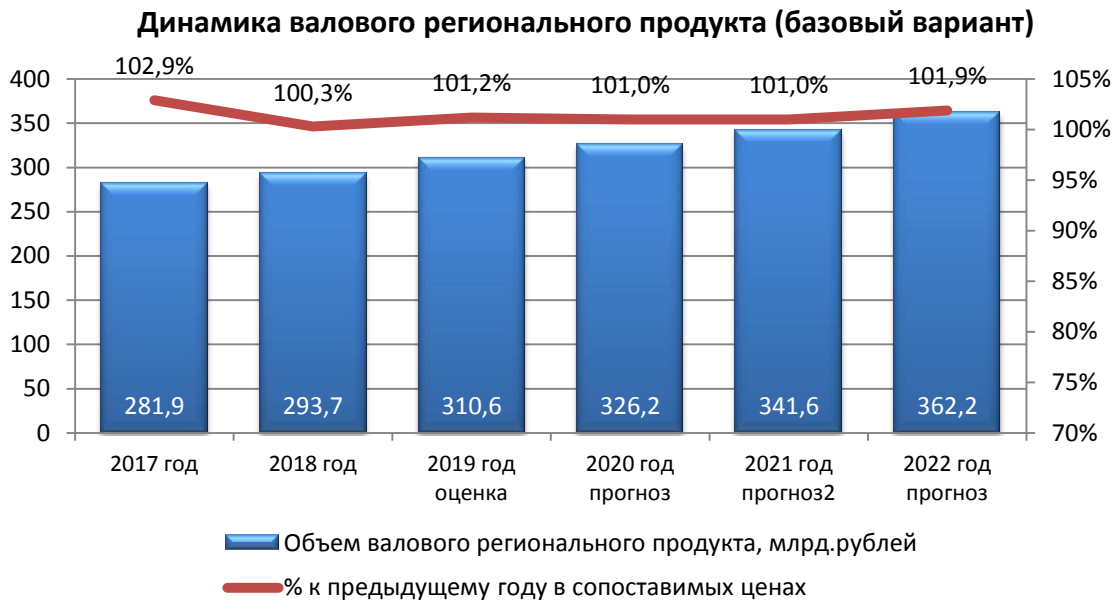

5. Промышленное производство

В среднесрочной перспективе развитие промышленного комплекса будет определяться преимущественно динамикой внутреннего спроса. При этом, темпы роста будут обусловлены реализацией комплекса системных мер, направленных на повышение конкурентоспособности отечественных производителей и импортозамещение в секторах экономики.

Вместе с тем, основной причиной сдержанного роста промышленности остается низкий уровень процессов технологического обновления и недостаточная конкурентоспособность отечественной продукции на внутреннем и внешних рынках.

По оценке на 2019 год индекс промышленного производства составит 104,3%; объем отгруженной продукции, выполненных работ и услуг по промышленности составит 282,5 млрд. рублей.

В 2022 году начнет функционировать предприятие ООО «Дорогобужский фосфор», основной вид деятельности предприятия «Производство фосфорных удобрений».

В среднесрочной перспективе по вариантам прогноза индекс промышленного производства составит:

- (консервативный вариант) в 2020 году – 99,4 процента, в 2021 году – 100,7 процент, в 2022 году –101,0 процента.

- (базовый вариант) в 2020 году – 100,5 процента, в 2021 году – 101,4 процента, в 2022 году –101,8 процента.

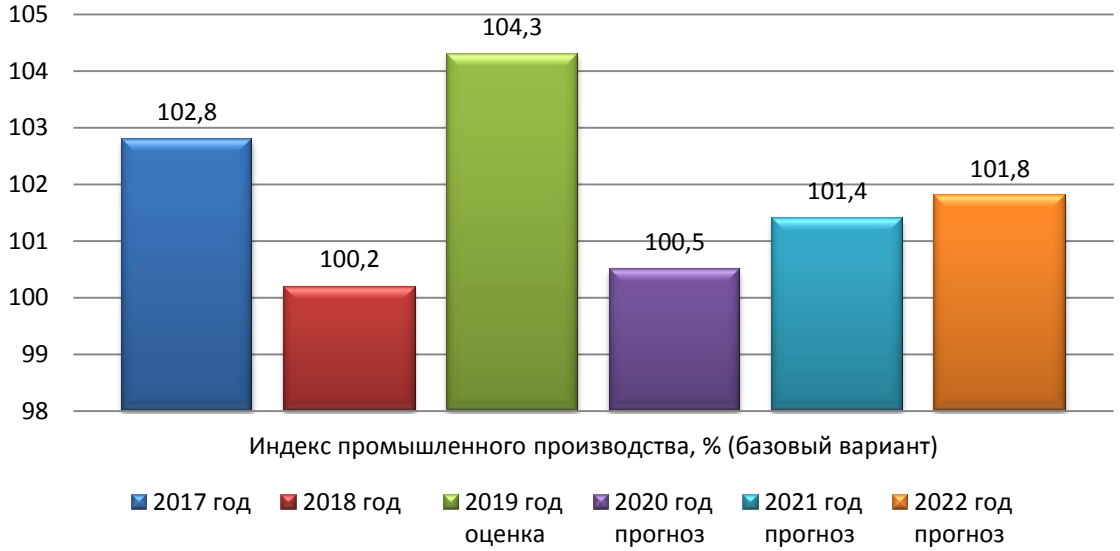

В структуре производства основная доля – 75,4% будет приходиться на «обрабатывающие производства», на долю «обеспечение электрической энергией, газом и паром; кондиционирование воздуха» – 21,1%, на долю «водоснабжение; водоотведение, организация сбора и утилизации отходов, деятельность по ликвидации загрязнений» - 2,9%, на «добычу полезных ископаемых» – 0,6% от общего объема отгруженной продукции, выполненных работ и услуг.

Структура промышленного производства области представлена следующими видами деятельности:

	Индекс производства по Смоленской области в % за 2018 год	Объем отгруженных промышленных товаров (работ, услуг) за 2018 г.	Уд. вес в промышленности региона, %
Добыча полезных ископаемых	**102,9**	**1634,3**	**0,6**
Обрабатывающие производства	**102,4**	**197513,9**	**75,4**
из них:			
производство пищевых продуктов	92,0	26923,2	10,3
производство напитков	86,2	1153,2	0,4
производство текстильных изделий	60,8	1062,8	0,4
производство одежды	104,2	6499,4	2,3
производство кожи и изделий из кожи	86,9	844,7	0,3

	Индекс производства по Смоленской области в % за 2018 год	Объем отгруженных промышленных товаров (работ, услуг) за 2018 г.	Уд. вес в промышленности региона, %
обработка древесины и производство изделий из дерева и пробки, кроме мебели, производство изделий из соломки и материалов для плетения	104,9	19387,0	7,4
производство бумаги и бумажных изделий	95,8	144,5	0,1
деятельность полиграфическая и копирование носителей информации	106,0	2635,0	1
производство химических веществ и химических продуктов	99,2	32646,3	12,5
производство лекарственных средств и материалов, применяемых в медицине	100,2	121,1	0,1
производство резиновых и пластмассовых изделий	100,3	21339,8	8,1
производство прочей неметаллической минеральной продукции	100,4	9979,8	3,8
производство металлургическое	111,6	8591,4	3,3
производство готовых металлических изделий, кроме машин и оборудования	121,2	13310,3	5,1
производство компьютеров, электронных и оптических изделий	96,3	6986,2	2,7
производство электрического оборудования	101,4	11423,3	4,4
производство машин и оборудования, не включенных в другие группировки	99,8	3981,0	1,5
производство автотранспортных средств, прицепов и полуприцепов	90,9	3531,9	1,3

	Индекс производства по Смоленской области в % за 2018 год	Объем отгруженных промышленных товаров (работ, услуг) за 2018 г.	Уд. вес в промышленности региона, %
производство прочих транспортных средств и оборудования	87,8	11099,0	4,2
производство мебели	131,9	2183,7	0,8
производство прочих готовых изделий	140,0	10684,3	4,1
ремонт и монтаж машин и оборудования	133,1	2366,6	0,9
Обеспечение электрической энергией, газом и паром; кондиционирование воздуха	**88,5**	**55262,5**	**21,1**
Водоснабжение; водоотведение, организация сбора и утилизации отходов, деятельность по ликвидации загрязнений	**125,9**	**7438,5**	**2,9**
Всего промышленность	**100,2**	**261849,2**	**100,0%**

Перечень ведущих и значимых предприятий, определяющих развитие соответствующих отраслей

Производство пищевых продуктов	
ООО «Промконсервы»	Производство молочных и овощных консервов
ООО «Гагарин-Останкино»	Производство продуктов из мяса, мяса птицы, мясных субпродуктов
ОАО «Хлебопек»	Производство хлеба и хлебобулочных изделий
ОАО «Сафоновохлеб»	Производство хлеба, хлебобулочных и кондитерских изделий
ООО «КРОЛЪ и К»	Производство и переработка мяса кролика
ОАО «Сафоновомясопродукт»	Производство и переработка мяса
Производство напитков	
ООО «Варница»	Производство пива и безалкогольных напитков
Производство текстильных изделий	
ООО «СТК ПК»	Ткани хлопчатобумажные
ОАО «Гусинская крутильная фабрика»	Производство нетканных текстильных изделий
Производство одежды	
ООО «РозТех»	Производство женского нижнего белья,

	купальников, домашней и пляжной одежды.
ООО «Фабрика «Шарм»	Производство верхней трикотажной одежды
АО «Смоленская чулочно-трикотажная фабрика «НАШЕ»	Производство чулочно-носочных изделий
ООО «Вяземская швейная фабрика»	Производство спецодежды
ООО «Починковская швейная фабрика»	Производство спецодежды
ООО Сафоновская швейная фабрика «Орел»	Производство спецодежды
Производство кожи и изделий из кожи	
ООО «ВКП ЛТ»	Производство кожи, изделий из кожи и производство обуви
ОАО «Смоленская обувная фабрика»	Производство обуви
ООО «Роствест»	Производство обуви
Обработка древесины и производство изделий из дерева и пробки, кроме мебели, производство изделий из соломки и материалов для плетения	
ООО «Игоревский завод древесностружечных плит»	Производство шлифованных и ламинированных древесно-стружечных плит
ООО «ЭГГЕР ДРЕВПРОДУКТ ГАГАРИН»	Производство древесно-стружечных и ламинированных древесно-стружечных плит
ООО «Сафоновский Леспромхоз»	Пиломатериалы, доска необрезная березовая
Деятельность полиграфическая и копирование носителей информации	
Филиал «Смоленский полиграфический комбинат» ОАО «Издательство «Высшая школа»	Выпуск полиграфической продукции широкого ассортимента: книги, брошюры, газеты, журналы, плакаты
ООО «НПМ-принт»	Прочие виды полиграфической деятельности, выпуск лотерейных билетов
ООО «Принт-Экспресс»	Выпуск полиграфической продукции
Производство химических веществ и химических продуктов	
ПАО «Дорогобуж»	Производство минеральных удобрений, аммиака технического, пищевой углекислоты, слабой азотной кислоты, пористой аммиачной селитры
ООО «Полимерпласт»	Производство пластиката поливинилхлоридного
ООО «КОЛТЕК-спецреагенты»	Производство спецреагентов, эпоксидных смол, эмульгаторов.
Производство резиновых и пластмассовых изделий	
АО «Авангард»	Производство крупногабаритных изделий из стеклопластика, а также продукции из пластмасс и резины

ООО «Лава»	Производство упаковочной пленки (стрейч-пленки)
ООО «Декопласт»	Производство подоконников, пластиковых панелей, плинтусов
ООО «Десногорский полимерный завод»	Производство высококачественных полимерных пленок
ООО «Полимер»	Производство полимерной пленки
ООО «Смит-Ярцево»	Производство труб, фасонных изделий и комплектующих для теплоизолированных трубопроводов
ООО «Пластик Репаблик»	
Производство прочей неметаллической минеральной продукции	
Вяземский завод железобетонных шпал – филиал ОАО «БЭТ»	Производство железобетонных шпал различных видов
ООО «Вязьма-Брусит»	Производство агромага и экопирена
ООО «Гнездово»	
ЗАО «Технографит»	Производство графитовых изделий и углеродных материалов
Производство металлургическое	
ГУП г. Москвы «Литейно-прокатный завод»	Электросталеплавильное производство; сортопрокатное производство; чугунолитейное производство
Производство готовых металлических изделий, кроме машин и оборудования	
АО «Дорогобужкотломаш»	Производство водогрейных котлов
ООО «Банкон»	
АО «Смоленский авиационный завод»	Производство готовых металлических изделий
АО «Поликрафт Энергомаш»	Производство котлов центрального отопления
Производство компьютеров, электронных и оптических изделий	
АО «Научно-производственное предприятие «Измеритель»	
АО «Сафоновский завод «Гидрометприбор»	Производство гидрометеорологических приборов, приборов контроля, передвижных лабораторий по мониторингу окружающей среды
ФГУП СПО «Аналитприбор»	Производство газоаналитической техники: первичных измерительных преобразователей

	(датчиков) различного назначения; газоаналитических приборов различного назначения.
АО «Научно-исследовательский институт современных телекоммуникационных технологий»	Производство радио- и телевизионной передающей аппаратуры
Производство электрического оборудования	
ОАО «Смоленский завод радиодеталей»	Производство коммутационных и установочных изделий для военно-промышленного комплекса и предприятий народного хозяйства (тумблеры, выключатели, переключатели и прочие изделия)
АО «ЛЕДВАНС»	
Производство машин и оборудования, не включенные в другие группировки	
АО «Вяземский машиностроительный завод»	Производство прачечного оборудования для предприятий бытового обслуживания: машины стиральные, установки для обработки белья, центрифуги для отжима белья, машины сушильно-гладильные
ООО «БалтЭнергоМаш»	
Производство автотранспортных средств, прицепов и полуприцепов	
ООО «Завод КДМ»	Выпуск комбинированных дорожных машин для всесезонного содержания дорог
ООО «Рославльские тормозные системы»	
Производство прочих транспортных средств и оборудования	
АО «Рославльский вагоноремонтный завод»	Производство полувагонов, платформ, вагонов-цистерн для перевозки нефтепродуктов
АО «Смоленский авиационный завод»	Производство самолетов малой авиации, комплектующих

Добыча полезных ископаемых

В 2018 году индекс производства по **добыче полезных ископаемых** составил 102,9%, по оценке 2019 года – 103,0%.

В среднесрочной перспективе по вариантам прогноза индекс промышленного производства составит:

- (консервативный вариант) в 2020 году – 103,0 процента, в 2021 году – 103,2 процента, в 2022 году –103,0 процента.

- (базовый вариант) в 2020 году – 104,0 процента, в 2021 году – 104,2 процента, в 2022 году – 104,0 процента.

В Смоленской области добыча полезных ископаемых представлена такими предприятиями как ООО «Вяземский щебеночный завод», ООО «Угранский карьер», ЗАО «Роснеруд», которые занимаются производством песка, гравия и щебня для строительных работ.

Обрабатывающие производства

Развитие обрабатывающих производств является определяющим в развитии промышленности Смоленской области в целом.

В 2018 году индекс производства по обрабатывающим производствам составил 102,4%, по оценке 2019 года – 105,1%. Рост производства выпуска продукции наблюдается в производстве пищевых продуктов; в производстве напитков; в производстве текстильных изделий; в производстве одежды; производстве кожи и изделий из кожи; в обработке древесины и производстве изделий из дерева и пробки, кроме мебели, производстве изделий из соломки и материалов для плетения; в производстве бумаги и бумажных изделий; в деятельности полиграфической и копирование носителей информации; в производстве резиновых и пластмассовых изделий; в производстве прочей неметаллической минеральной продукции; в производстве готовых металлических изделий, кроме машин и оборудования; в производстве электрического оборудования; в производстве машин и оборудования, не включенных в другие группировки; в производстве автотранспортных средств, прицепов и полуприцепов; в производстве прочих транспортных средств и оборудования; в производстве мебели; в производстве прочих готовых изделий; в ремонте и монтаже машин и оборудования.

В среднесрочной перспективе по вариантам прогноза индекс производства составит-

- (консервативный вариант) в 2020 году – 101,18 процента, в 2021 году – 100,15 процента, в 2022 году –100,81 процента.

- (базовый вариант) в 2020 году – 102,14 процента, в 2021 году – 101,7 процента, в 2022 году – 101,77 процента.

В производстве пищевых продуктов индекс производства в 2018 году составил 92,0%, по оценке 2019 года – 105,11%.

В среднесрочной перспективе по вариантам прогноза индекс производства составит:

- (консервативный вариант) в 2020 году – 101,01 процента, в 2021 году –101,48 процента, в 2022 году – 101,04 процента.

- (базовый вариант) в 2020 году – 101,99 процента, в 2021 году – 102,46 процента, в 2022 году – 102,02 процента.

В ходе формирования прогнозных данных развития производства пищевых продуктов учтены: завершение начатых ранее инвестиционных проектов, реализуемых в настоящее время инвестиционных проектов в отрасли, а также

положительная динамика развития производства в организациях данного вида деятельности.

В производстве напитков индекс производства в 2018 году составил 86,2%, по оценке 2019 года – 106,01%.

В среднесрочной перспективе по вариантам прогноза индекс производства составит:

- (консервативный вариант) в 2020 году – 95,67 процентов, в 2021 году –95,77 процентов, в 2022 году – 95,58 процентов.

- (базовый вариант) в 2020 году – 96,62 процента, в 2021 году – 96,71 процента, в 2022 году – 96,53 процента.

В производстве текстильных изделий индекс производства в 2018 году составил 60,8%, по оценке 2019 года – 100,97%.

В среднесрочной перспективе по вариантам прогноза индекс производства составит:

- (консервативный вариант) в 2020 году – 105,39 процента, в 2021 году –96,37 процента, в 2022 году – 96,19 процента.

- (базовый вариант) в 2020 году – 106,38 процента, в 2021 году – 97,32 процента, в 2022 году – 97,14 процента.

Динамику развития производства текстильных изделий определяют значимые организации: ОАО «Ярцевский хлопчатобумажный комбинат», ОАО «Гусинская крутильная фабрика», ООО «Смоленская вышивка им. М.К. Тенишевой», ООО «Промэкс», на долю которых приходится около 50% объема отгруженной продукции по данному виду деятельности.

Прогнозные показатели были сформированы с учетом инвестиционных проектов, реализуемых в настоящее время в отрасли и планируемых к завершению в ближайшей перспективе, а также проведенной реорганизации ООО «Ярцевский хлопчатобумажный комбинат»: часть активов и штатной численности работников перешли в распоряжение ООО «СТК ПК», осуществляющего аналогичный вид деятельности. ООО «Ярцевский хлопчатобумажный комбинат» перепрофилируется на оказание услуг по сдаче в аренду производственных активов.

К 2021 году планируется завершить «Строительство льнокомбината, включающего льнозавод по переработке льнотресты и фабрику пряжи» «ООО «Русский лен» (Сафоновский район), что окажет положительное влияние на развитие отрасли в долгосрочной перспективе

В производстве одежды индекс производства в 2018 году составил 104,2%, по оценке 2019 года – 104,16%.

В среднесрочной перспективе по вариантам прогноза индекс производства составит:

- (консервативный вариант) в 2020 году – 99,23 процента, в 2021 году –98,77 процента, в 2022 году – 98,81 процента.

- (базовый вариант) в 2020 году – 100,19 процента, в 2021 году – 99,73 процента, в 2022 году – 99,77 процента.

Динамику развития производства одежды определяют значимые организации: ООО «Фабрика «Шарм», АО «Смоленская чулочно-трикотажная фабрика НАШЕ»,

ООО «РозТех», ООО «Вяземская швейная фабрика», ООО «Починковская швейная фабрика», ООО «Сафоновская швейная фабрика «Орел».

ООО «Фабрика «Шарм», преодолев форс-мажорные обстоятельства, вызванные пожаром в производственных цехах, провела ремонтные работы по восстановлению работы двух цехов (закройный цех и цех трафаретной печати) и по итогам 1 квартала 2019 года вышла на уровень реализации продукции 188,3% к аналогичному периоду прошлого года.

Положительную динамику в отгрузке продукции отметили: ООО «Починковская швейная фабрика» – 134,8%; ООО «Вяземская швейная фабрика» – 110,2%; ООО «Сафоновская швейная фабрика «Орел» – 105,3%.

При этом, Группа Компаний Смоленская фабрика «НАШЕ» продолжает отмечать снижение продаж готовой продукции.

В ходе формирования прогнозных показателей развития отрасли учтены инвестиционные проекты, реализуемые в настоящее время, и планируемых к завершению в ближайшей перспективе.

ООО «РозТех» планирует с 2020 года в Рославльском районе запустить вторую очередь фабрики по пошиву нижнего белья и увеличить уровень производственных мощностей по пошиву белья, домашней и пляжной одежды в 1,4 раза.

В производстве кожи, изделий из кожи и обуви индекс производства в 2018 году составил 86,9%, по оценке 2019 года – 102,27%.

В среднесрочной перспективе по вариантам прогноза индекс производства составит:

- (консервативный вариант) в 2020 году – 100,57 процентов, в 2021 году –99,28 процента, в 2022 году – 99,36 процента.

- (базовый вариант) в 2020 году – 100,77 процента, в 2021 году – 99,79 процента, в 2022 году – 99,96 процента.

Динамику развития отрасли определяет ведущее предприятие ООО «ВКП ЛТ», реализующее инвестиционный проект «Реализация новых технологий производства натуральных кож для обуви и мебели на Вяземском кожевенном предприятии» (2015-2022 годы). На реализацию проекта Фондом развития промышленности предприятию предоставлен льготный займ в сумме 270,6 млн. рублей. В среднесрочной перспективе реализация проекта позволит предприятию увеличить выпуск продукции из кожи на 20,7%, расширить ассортимент обувных и мебельных кож и занять до 11% рынка, потеснив иностранных поставщиков. При этом 25% дополнительного объема производства предполагается экспортировать, увеличив объем экспорта на 17,8%. Введена в эксплуатацию I очереди нового цеха.

В обработке древесины и производстве изделий из дерева и пробки, кроме мебели, производство изделий из соломки и материалов для плетения индекс производства в 2018 году составил 104,9%, по оценке 2019 года – 114,25%.

В среднесрочной перспективе по вариантам прогноза индекс производства составит:

- (консервативный вариант) в 2020 году – 100,06 процента, в 2021 году –99,20 процента, в 2022 году – 101,56 процента.

- (базовый вариант) в 2020 году – 1001,02 процента, в 2021 году – 100,15 процента, в 2022 году – 102,53 процента.

Положительную динамику развития отрасли на среднесрочную перспективу определяет ведущее предприятие отрасли – ООО «ЭГГЕР ДРЕВПРОДУКТ ГАГАРИН».

В результате реализации инвестиционных проектов по техническому перевооружению производства и расширению ассортимента выпускаемой продукции, в том числе МДФ/ХДФ и напольных покрытий ООО «ЭГГЕР ДРЕВПРОДУКТ ГАГАРИН» продолжает наращивать объемы продаж. В среднесрочной перспективе предприятие планирует увеличить объемы реализуемой продукции в 1,6 раза к уровню 2018 года.

Вяземский фанерный комбинат прогнозирует после 2020 года начать отгрузку березовой фанеры 2 440*1 220 для внутреннего рынка и на экспорт, создав 200 рабочих мест.

ООО «Игоревский деревообрабатывающий комбинат» в рамках преодоления кризисных явлений, вызванных финансовыми условиями по обслуживанию кредитной линии и реорганизации в форме выделения из состава предприятия ООО «Игоревский завод древесно-стружечных плит» по итогам 2018 года увеличил объем реализованной продукции (работ, услуг) собственного производства увеличился на 49,1%; в 1 квартале 2019 года – на 24,9%.

В производстве бумаги и бумажных изделий индекс производства в 2018 году составил 95,8%, по оценке 2019 года 102,79%.

В среднесрочной перспективе по вариантам прогноза индекс производства составит:

- (консервативный вариант) в 2020 году – 95,99 процента, в 2021 году – 95,81 процента, в 2022 году – 96,76 процента.

- (базовый вариант) в 2020 году – 96,93 процента, в 2021 году – 96,74 процента, в 2022 году – 97,70 процента.

В деятельности полиграфической и копировании носителей информации индекс производства в 2018 году составил 106,0%, по оценке 2019 года 105,07%.

Значимым предприятием данной сферы производства является Филиал «Смоленский полиграфический комбинат» ОАО «Издательство «Высшая школа» (г. Москва). Основной вид выпускаемой продукции – учебно-методическая литература.

В среднесрочной перспективе по вариантам прогноза индекс производства составит:

- (консервативный вариант) в 2020 году – 98,37 процента, в 2021 году – 100,14 процента, в 2022 году – 99,20 процента.

- (базовый вариант) в 2020 году – 99,32 процента, в 2021 году – 101,10 процента, в 2022 году – 100,15 процента.

В производстве химических веществ и химических продуктов индекс производства в 2018 году составил 99,2%, по оценке 2019 года 89,60%.

В ходе формирования предложений в прогноз развития производства химических веществ и химических продуктов была учтена информация ПАО «Дорогобуж» – ведущего предприятия отрасли о сложившемся уровне цен на минеральные удобрения в 2019 году, а также следующих условий:

- существующие производственные мощности ПАО «Дорогобуж» и завершение реализации инвестиционного проекта «Реконструкция агрегата аммиака» в 2019 году;
- прогнозируемый уровень продаж минеральных удобрений по годам (внутренний рынок, экспортные продажи);
- график капитальных ремонтов оборудования основных технологических цехов, которые будут проводится предприятием 1 раз в три года (в 2019 и 2022 годах).

Кроме того, учтено завершение АО «Дорогобужский фосфор» в 2020 году реализации проекта «Производство сложных фосфоросодержащих удобрений» и выходу предприятия к 2023 году на проектную мощность. Строительство нового комплекса позволит обеспечить потребности сельскохозяйственных производителей в широком ассортименте традиционных комплексных удобрений DAP/MAP/NPK; жидких комплексных удобрений; кормовых фосфатов; полифосфатов; водорастворимых удобрений; очищенной фосфорной кислоты.

АО «Вяземский завод синтетических продуктов» планирует в текущем году завершить реконструкцию цеха производства готовой продукции, создание производства сложных эфиров натуральных жирных кислот и других олеохимических продуктов. Реализация проекта позволит увеличить производство олеохимических продуктов до 1 800 тонн к 2020 году и ежегодно наращивать производственные мощности по выпуску продукции до 5 000 тонн.

В среднесрочной перспективе по вариантам прогноза индекс производства составит:

- (консервативный вариант) в 2020 году – 108,6 процента, в 2021 году – 108,6 процента, в 2022 году – 95,8 процента.
- (базовый вариант) в 2020 году – 109,2 процента, в 2021 году – 109,9 процента, в 2022 году – 96 процента.

В производстве лекарственных средств и материалов, применяемых в медицине индекс производства в 2018 году, составил 100,2%, по оценке 2019 года 97,20%.

В среднесрочной перспективе по вариантам прогноза индекс производства составит:

- (консервативный вариант) в 2020 году – 94,99 процента, в 2021 году – 95,64 процента, в 2022 году – 95,94 процента.
- (базовый вариант) в 2020 году – 95,92 процента, в 2021 году – 96,57 процента, в 2022 году – 96,87 процента.

В производстве резиновых и пластмассовых изделий индекс производства в 2018 году составил 100,3%, по оценке 2019 года 105,50%.

В среднесрочной перспективе по вариантам прогноза индекс производства составит:

- (консервативный вариант) в 2020 году – 97,04 процента, в 2021 году – 97,76 процента, в 2022 году – 97,74 процента.

- (базовый вариант) в 2020 году – 97,98 процента, в 2021 году – 98,71 процента, в 2022 году – 98,68 процента.

Динамика развития отрасли определяется уровнем экономических показателей значимых предприятий: АО «Авангард», ООО «СМИТ-Ярцево», ООО «Декопласт», ООО «Десногорский полимерный завод», ООО «Лава».

К 2022 году ООО «Десногорский полимерный завод» планирует завершить монтаж и ввести в эксплуатацию автоматизированную линию по производству многослойной барьерной пленки на основе полиамида для упаковки продуктов питания, создав 26 рабочих мест.

Положительную динамику в развитии на среднесрочную перспективу отмечают АО «Авангард» (134,5%), ООО «Декопласт» (164,1%), ООО «Дорогобужский полимер» (132,7%).

АО «Авангард» продолжает реализацию мероприятий по техническому перевооружению производства, в том числе финансируемых из федерального бюджета в рамках ОПК, сохраняя положительную динамику развития производства на среднесрочную перспективу.

В производстве прочих неметаллических минеральных продуктов индекс производства в 2018 году составил 100,4%, по оценке 2019 года 111,62%.

В среднесрочной перспективе по вариантам прогноза индекс производства составит:

- (консервативный вариант) в 2020 году – 100,83 процента, в 2021 году – 102,38 процента, в 2022 году – 103,53 процента.

- (базовый вариант) в 2020 году – 101,80 процента, в 2021 году – 103,35 процента, в 2022 году – 104,50 процента.

В ходе формирования прогнозных данных развития производства прочей неметаллической минеральной продукции были учтены меры государственной поддержки, реализуемыми на федеральном уровне, в том числе снижение процентной ставки по ипотечному кредитованию, прогнозные показатели промышленных предприятий.

По данным, представленным администрацией муниципального образования «Вяземский район» Смоленской области, значимое предприятие данного вида деятельности – Вяземский завод ЖБШ филиал ОАО «БЭТ» прогнозирует положительную динамику развития производства на среднесрочную перспективу.

Сохраняющиеся кризисные проявления в строительном секторе экономики негативно влияют на уровень развития производства данного вида экономической деятельности, организации которого являются поставщиками продукции для строительства.

В металлургическом производстве индекс производства в 2018 году составил 111,6%, по оценке 2019 года 90,00%.

В среднесрочной перспективе по вариантам прогноза индекс производства составит:

- (консервативный вариант) в 2020 году – 43,26 процента, в 2021 году – 102,44 процента, в 2022 году – 101,24 процента.

- (базовый вариант) в 2020 году – 43,94 процента, в 2021 году – 102,29 процента, в 2022 году – 102,20 процента.

Снижение производства связано с сокращением производства на ГУП г. Москвы «Литейно-прокатный завод» в связи с банкротством предприятия и введением конкурсного производства. Руководство предприятия планирует реализовать на торгах производственный комплекс во 3 квартале текущего года.

Развитие металлургического производства в прогнозном периоде будет определяться спросом на отечественную металлическую продукцию (металлоизделия), развитием индустрии строительства.

В производстве готовых металлических изделий, кроме машин и оборудования индекс производства в 2018 году составил 121,2%, по оценке 2019 года 112,07%.

Значимыми предприятиями, определяющими развитие сектора являются АО «Дорогобужкотломаш», ООО «БАНКОН», филиал в г. Рудне ОАО «Калининградский тарный комбинат», ООО «СМИТ-Ярцево», ООО ПК «Металлист».

В ходе подготовки предложений для среднесрочного прогноза была учтена информация о позитивных сдвигах в развитии значимых предприятий, предоставленная администрациями муниципальных образований области, а также информация о реализуемых предприятиями инвестиционных проектах.

ООО «Смит-Ярцево», расширяя спектр своей производственной деятельности, производит стальные трубы для нефтегазовой отрасли с антикоррозийным покрытием, в среднесрочном периоде планирует увеличить продажи в 1,8 раза.

В г. Рудня осуществляет хозяйственную деятельность филиал ОАО «Калининградский тарный комбинат» по выпуску жестебанок из металла.

По информации предприятия основным видом деятельности АО «Смоленский авиационный завод» является 30.30.3 «Производство вертолетов, самолетов и прочих летательных аппаратов»; дополнительный – 28.29 «Производство прочих машин и оборудования общего назначения, не включенного в другие группировки». С 2018 года зарегистрирован вид деятельности – 25.40 «Производство готовых металлических изделий». В связи с конфиденциальностью информации о производстве и отгрузке выпускаемой заводом продукции, объемы реализованной продукции предоставляются консолидировано по всем видам деятельности, что осложняет формирование проекта Прогноза на среднесрочную перспективу по отрасли.

Индекс производства по вариантам прогноза составит:

- (консервативный вариант) в 2020 году – 98,21 процента, в 2021 году – 97,52 процента, в 2022 году – 95,58 процента.

- (базовый вариант) в 2020 году – 99,15 процента, в 2021 году –98,46 процента, в 2022 году – 96,51 процента.

В производстве компьютеров, электронных и оптических изделий индекс производства в 2018 году составил 96,3%, по оценке 2019 года 100,34%.

Индекс производства по вариантам прогноза составит:

- (консервативный вариант) в 2020 году – 95,65 процента, в 2021 году – 94,80 процента, в 2022 году – 94,55 процента.

- (базовый вариант) в 2020 году – 96,58 процента, в 2021 году – 94,79 процента, в 2022 году – 95,47 процента.

Развитие отрасли определяют ведущие предприятия: АО «НПП «Измеритель», АО «Пирамида», ООО «Теплоконтроль», ФГУП СПО «Аналитприбор», АО «Сафоновский завод «Гидрометприбор».

В ходе формирования предложений для прогноза на среднесрочную перспективу по производству компьютеров, электронных и оптических изделий была использована информация, предоставленная ведущими предприятиями отрасли, включая показатели отгружаемой продукции на внутренний рынок и на экспорт.

Положительную динамику развития производства на среднесрочную перспективу прогнозируют ООО «Теплоконтроль» (123,9%), АО «Сафоновский завод «Гидрометприбор» (в 2,1 раза).

В производстве электрического оборудования индекс производства в 2018 году составил 101,4%, по оценке 2019 года 104,35%.

В прогнозном периоде индекс производства по вариантам прогноза составит:

- (консервативный вариант) в 2020 году – 99,67 процента, в 2021 году – 111,66 процента, в 2022 году – 97,08 процента.

- (базовый вариант) в 2020 году – 100,63 процента, в 2021 году – 112,82 процента, в 2022 году – 98,02 процента.

Значимые предприятия отрасли – ООО «БалтЭнергоМаш», АО «ЛЕДВАНС», ОАО «Смоленский завод радиодеталей», ООО «Русэлпром-Сафоновский электромашиностроительный завод», ООО «Смоленский электротехнический завод».

Прогноз развития отрасли формировался с учетом информации, предоставленной предприятиями. В среднесрочной перспективе положительную динамику производства прогнозируют: ООО «БалтЭнергоМаш» (164%), ОАО «Смоленский завод радиодеталей» (138,1%).

В производстве машин и оборудования, не включенных в другие группировки индекс производства в 2018 году составил 99,8%, по оценке 2019 года 108,18%.

Значимые предприятия данного вида деятельности – АО «Вяземский машиностроительный завод», ООО «Гагаринский машиностроительный завод», ООО «БалтЭнергоМаш», ООО «Мобил К».

В ходе формирования проекта Прогноза развития производства машин и оборудования использованы основные показатели развития на среднесрочную перспективу, предоставленные данными предприятиями, и информационный ресурс, предоставленный администрациями муниципальных образований области, на территории которых находятся предприятия, осуществляющие указанный вид деятельности. В среднесрочной перспективе положительную динамику производства прогнозирует АО «Вяземский машиностроительный завод» (129,5%).

В прогнозном периоде индекс производства по вариантам прогноза составит:

- (консервативный вариант) в 2020 году – 108,11 процента, в 2021 году – 98,38 процента, в 2022 году – 97,57 процента.

- (базовый вариант) в 2020 году – 109,10 процента, в 2021 году – 99,33 процента, в 2022 году – 98,51 процента.

В производстве автотранспортных средств, прицепов и полуприцепов индекс производства в 2018 году составил 90,9%, по оценке 2019 года 103,96%.

Значимые предприятия отрасли – ООО «Завод КДМ», ООО «Рославльские тормозные системы», АО «ЯТК АМО ЗИЛ».

Прогноз развития производства автотранспортных средств, прицепов и полуприцепов формировался с учетом информации, предоставленной предприятиями отрасли и администрациями муниципальных образований области, на территории которых осуществляют данный вид деятельности промышленные предприятия.

ООО «Завод КДМ» в результате проведенной структурной реорганизации вышел на положительную динамику в производстве и отгрузке продукции, в среднесрочной перспективе предприятие планирует увеличить объемы реализации готовой продукции на 28,8%.

В прогнозном периоде индекс производства по вариантам прогноза составит:

- (консервативный вариант) в 2020 году – 99,14 процента, в 2021 году – 98,81 процента, в 2022 году – 98,43 процента.

- (базовый вариант) в 2020 году – 100,09 процента, в 2021 году – 99,75 процента, в 2022 году – 99,37 процента.

В производстве прочих транспортных средств и оборудования индекс производства в 2018 году составил 87,8%, по оценке 2019 года 122,77%.

Развитие производства прочих транспортных средств и оборудования определяют предприятия – АО «Смоленский авиационный завод» и АО «Рославльский вагоноремонтный завод».

Прогноз развития производства прочих транспортных средств и оборудования формировался с учетом информации, предоставленной данными предприятиями.

АО «Рославльский вагоноремонтный завод» осуществляет строительство участка по производству вагонов-платформ, включая стенды сборки рамы вагонов-платформ. Предприятие планирует в текущем году увеличить выпуск и экспорт вагонов-платформ.

В прогнозном периоде индекс производства по вариантам прогноза составит:

- (консервативный вариант) в 2020 году – 107,87 процента, в 2021 году – 105,69 процента, в 2022 году – 105,18 процента.

- (базовый вариант) в 2020 году – 108,90 процента, в 2021 году – 106,69 процента, в 2022 году – 106,17 процента.

В производстве мебели индекс производства в 2018 году составил 131,9%, по оценке 2019 года 107,09%.

В прогнозном периоде индекс производства по вариантам прогноза составит:

- (консервативный вариант) процента, в 2020 году – 99,11 процента, в 2021 году – 96,96 процента, в 2022 году – 100,60 процента.

- (базовый вариант) в 2020 году – 100,07 процента, в 2021 году – 97,91 процента, в 2022 году – 101,56 процента.

В производстве прочих готовых индекс производства в 2018 году составил 140,0%, по оценке 2019 года 101,60%.

В прогнозном периоде индекс производства по вариантам прогноза составит:

- (консервативный вариант) в 2020 году – 98,96 процента, в 2021 году – 96,3 процента, в 2022 году – 96,61 процента.

- (базовый вариант) в 2020 году – 99,95 процента, в 2021 году – 97,26 процента, в 2022 году – 97,57 процента.

Предложения в прогноз сформированы с учетом информации ведущего предприятия данного вида деятельности – АО «ПО «Кристалл». Предприятие находится в процедуре реорганизации путем вхождения в Группу компаний «АЛРОСА», получившей одобрение Наблюдательного совета на приобретение завода «Кристалл».

В ремонте и монтаже машин и оборудования индекс производства в 2018 году составил 133,1%, по оценке 2019 года 111,80%.

Значимые предприятия отрасли – ОАО «720 РЗ СОП», ОАО «Медтехника-Смоленск».

ОАО «720 РЗ СОП» специализируется на проведении комплексного капитального ремонта средств наземного обеспечения полетов, капитального ремонта автомобилей ЗИЛ, УРАЛ, КАМАЗ, МАЗ, пожарных автоцистерн АЦ-40, карбюраторных и дизельных двигателей.

В прогнозном периоде индекс производства по вариантам прогноза составит:

- (консервативный вариант) в 2020 году – 126,81 процента, в 2021 году – 98,51 процента, в 2022 году – 95,77 процента.

- (базовый вариант) в 2020 году – 127,89 процента, в 2021 году – 99,46 процента, в 2022 году – 96,70 процента.

Обеспечение электрической энергией, газом и паром; кондиционирование воздуха

В «Обеспечение электрической энергией, газом и паром; кондиционирование воздуха» в 2018 году индекс производства составил 88,5%.

По оценке 2019 года в «Обеспечение электрической энергией, газом и паром; кондиционирование воздуха» индекс производства составит 97%.

Объем производства по данному виду экономической деятельности напрямую связан с работой Филиала ОАО «Концерн Росэнергоатом» «Смоленская атомная станция».

В прогнозном периоде индекс производства по вариантам прогноза составит:

- (консервативный вариант) в 2020 году – 90 процента, в 2021 году – 100,2 процента, в 2022 году – 99,6 процента.

- (базовый вариант) в 2020 году – 92 процента, в 2021 году – 100,2 процента, в 2022 году – 99,6 процента.

Структура потребления электроэнергии в 2018 году:

	млн. кВт·ч	%
Потреблено электроэнергии - всего	6299,3	100,0
в том числе по видам экономической деятельности:		

Сельское, лесное хозяйство, охота, рыболовство и рыбоводство	64,1	1,0
добыча полезных ископаемых	23,2	0,4
обрабатывающие производства	1944,2	30,9
Обеспечение электрической энергией, газом и паром; кондиционирование воздуха	1937,4	30,8
Водоснабжение; водоотведение, организация сбора и утилизации отходов, деятельность по ликвидации загрязнений	91,3	1,4
строительство	31,7	0,5
оптовая и розничная торговля	24,5	0,4
транспорт и связь	523,5	8,3
предоставление прочих коммунальных, социальных и персональных услуг	87,0	1,4
прочие виды деятельности	15,4	0,2
потреблено населением	883,5	14,0
потери в электросетях общего пользования	673,5	10,7

Водоснабжение; водоотведение, организация сбора и утилизации отходов, деятельность по ликвидации загрязнений

В «Водоснабжение; водоотведение, организация сбора и утилизации отходов, деятельность по ликвидации загрязнений» индекс производства в 2018 году составил 125,9%.

По оценке 2019 года в «Водоснабжение; водоотведение, организация сбора и утилизации отходов, деятельность по ликвидации загрязнений» индекс производства составит 130%.

В прогнозном периоде индекс производства по вариантам прогноза составит:

- (консервативный вариант) в 2020 году – 110 процента, в 2021 году – 111 процента, в 2022 году – 110 процента.

- (базовый вариант) в 2020 году – 110,5 процента, в 2021 году – 111,2 процента, в 2022 году – 110,5 процента.

6. Сельское хозяйство

Агропромышленный комплекс и его базовая отрасль – сельское хозяйство являются приоритетными сферами экономики региона, формирующими агропродовольственный рынок, продовольственную безопасность, трудовой потенциал сельских территорий.

В валовом региональном продукте доля сельского хозяйства составляет около 5%.

Сельскохозяйственные угодья Смоленской области занимают 1,7 млн. гектаров, в том числе пашня – 1,3 млн. гектаров. Большая часть районов области являются сельскохозяйственными. В агропромышленном комплексе Смоленской области работает более 8 тысяч человек. Сельскохозяйственным производством занимаются 232 сельскохозяйственные организации, 323 крестьянских (фермерских)

хозяйства и индивидуальных предпринимателей, около 118 тыс. граждан, ведущих личное подсобное хозяйство.

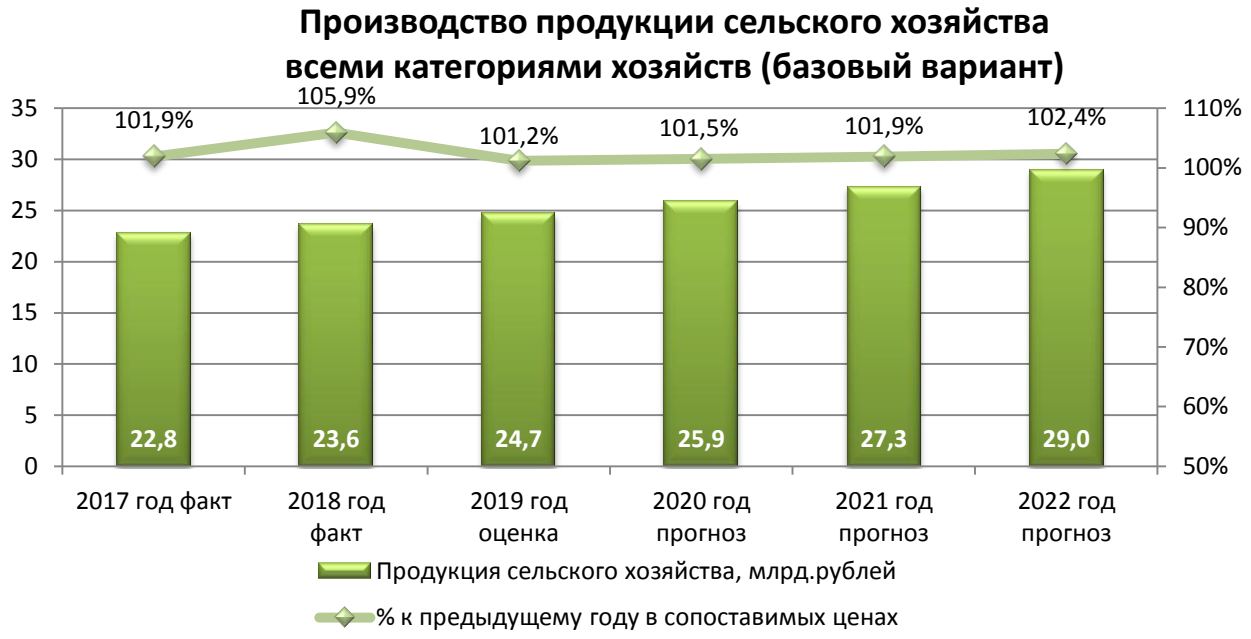

Животноводство является базовой отраслью сельского хозяйства. В структуре товарной продукции сельскохозяйственного производства его продукция составляет 78%, в том числе продукция молочного скотоводства – 27%. Растениеводство специализируется на производстве зерновых, зернобобовых и кормовых культур. По природно-климатическим условиям Смоленская область привлекательна для производства льна-долгунца, рапса, картофеля и овощей.

Развитие сельского хозяйства характеризуется неравномерностью производства продукции сельского хозяйства по годам. Неблагоприятные агрометеорологические условия с периодичностью раз в три – четыре года оказывают негативное воздействие на формирование урожая основных сельскохозяйственных культур, производство сельскохозяйственной продукции, что находит отражение в колебаниях индексов производства валовой продукции сельского хозяйства.

В 2018 году в хозяйствах всех категорий произведено валовой продукции сельского хозяйства на сумму 23,6 млрд. рублей в фактических ценах, что в сопоставимой оценке к уровню 2017 года составляет 105,9%. На долю сельскохозяйственных организаций приходится 61,5% от валового производства продукции, крестьянских (фермерских) хозяйств и индивидуальных предпринимателей – 5,9%, хозяйств населения – 32,6%.

В соответствии с оценкой 2019 года валовое производство продукции сельского хозяйства во всех категориях хозяйств в фактических ценах составит 24,7 млрд. рублей, или 101,2% в сопоставимой оценке к уровню 2018 года, доля сельскохозяйственных организаций в общем объеме производства продукции сельского хозяйства составит 62%, крестьянских (фермерских) хозяйств и индивидуальных предпринимателей – 7%, хозяйств населения – 31%.

В среднесрочной перспективе ожидается увеличение доли сельскохозяйственных организаций и крестьянских (фермерских) хозяйств в общем

объеме производства продукции сельского хозяйства, при одновременном снижении производства в хозяйствах населения, что обусловлено старением и сокращением численности сельского населения.

Согласно консервативному варианту прогноза в 2022 году валовое производство продукции сельского хозяйства во всех категориях хозяйств в фактических ценах составит 28,9 млрд. рублей, индекс производства продукции сельского хозяйства составит102,0% в сопоставимой оценке к уровню 2021 года.

Согласно базовому варианту прогноза в 2022 году валовое производство продукции сельского хозяйства во всех категориях хозяйств в фактических ценах составит 29 млрд. рублей, индекс производства продукции сельского хозяйства составит 102,4% в сопоставимой оценке к уровню 2021года.

Рост объемов производства сельскохозяйственной продукции в прогнозируемом периоде будет обеспечен за счет увеличения посевных площадей сельскохозяйственных культур и поголовья сельскохозяйственных животных на фоне роста показателей урожайности сельскохозяйственных культур и продуктивности сельскохозяйственных животных. Вместе с тем следует отметить, что в рамках консервативного и базового вариантов прогноза расчеты на среднесрочную перспективу до 2022 года произведены с учетом фактического состояния отрасли, сложившегося по итогам 2018 года, а также основных тенденций развития отрасли, прогнозируемых в рассматриваемом периоде (2019 – 2022 годы).

Эффективность производственно-финансовой деятельности сельскохозяйственных товаропроизводителей во многом зависит от конкурентоспособности производимой ими продукции. Однако большинство из них не получают прибыли, достаточной для развития производства за счет собственных средств, а также привлечения и обслуживания заемных средств. Кроме того, агрометеорологические условия оказывают существенное влияние на производственные результаты и вносят существенные коррективы в намеченные производственные планы.

В этой связи консервативный вариант прогноза развития агропромышленного комплекса на 2020 – 2022 годы с оценкой 2019 года предполагает, что возможности развития сельскохозяйственных товаропроизводителей будут ограничены за счет неблагоприятного влияния факторов внешней среды. Неблагоприятные условия рыночной конъюнктуры, недофинансирование отрасли, обусловленное, в том числе закредитованностью хозяйствующих субъектов, могут привести к ухудшению финансового состояния ряда предприятий и приостановке реализации инвестиционных проектов.

Базовый вариант прогноза предполагает, что развитие будет осуществляться в относительно благоприятных условиях, что позволит в большей степени использовать имеющийся потенциал, в том числе в рамках развития действующего производства и реализации инвестиционных проектов в отрасли.

В настоящее время сфере агропромышленного комплекса Смоленской области реализуются следующие инвестиционные проекты:

- ООО «Русский лен» реализует инвестиционный проект по строительству льнокомбината, включающего льнозавод по переработке льнотресты и фабрику пряжи» на территории государственного индустриального парка «Сафоново»;

- ООО «Союз» Смоленского района ведет закладку фруктового сада интенсивного типа на площади 45 гектаров;

- ООО «Городнянские сады» Новодугинского района реализует инвестиционный проект по закладке промышленного яблоневого сада по интенсивной технологии, строительству плодохранилища и организации линии по производству соков, морсов, линии сушения яблок;

- ООО «Тепличный комбинат «Смоленский» Рославльского района реализует инвестиционный проект по строительству тепличного комплекса площадью 17,24 гектаров с инженерными коммуникациями;

- ИП Рогачев В.А. Смоленского района реализует проект по строительству тепличного комплекса по выращиванию овощных и цветочных культур;

- ООО «Садки» реализует инвестиционный проект по организации рыбоводного осетрового садкового хозяйства мощностью 1000 тонн единовременного содержания с целью получения пищевой икры;

- АО «Агропромышленная фирма «Наша житница» Гагаринского района реализует проект по строительству животноводческого комплекса по воспроизводству и откорму КРС мясных пород на 2400 голов маточного стада с цехом убоя и мясопереработки;

- ООО «СМП «Агросервис» реализует проект по созданию и развитию животноводческой фермы на 600 голов;

- ООО «Золотая нива» Сафоновского района реализует инвестиционный проект по расширению молочной фермы на 350 фуражных коров за счет реконструкции существующих мощностей;

- ЗАО «Гагаринконсервмолоко» реализует проект по созданию мощностей по производству сухого молока, сухого молока для детского питания, сухих молочных продуктов для детского питания и компонентов для них;

- ООО «Роса» в городе Смоленске на месте бывшего завода Роса (Danone) проводится работа по восстановлению производства молока и молочных продуктов. Мощность переработки на первоначальном этапе составит 30 тонн;

Кроме того, в ближайшее время планируется реализовать инвестиционные проекты:

- ООО «Балтутино» Глинковского района по строительству животноводческого комплекса на 3000 голов КРС, в том числе 1200 фуражных коров;

- ООО «Баскаково - Агро» по строительству молочно-товарной фермы на 1200 фуражных коров;

- ООО «КРОЛЪ и К» по строительству 14 ангаров для содержания кроликов, убойного цеха и цеха по переработке и производству полуфабрикатов из крольчатины;

- ООО «Грибной проект» по строительству фабрики по выращиванию шампиньонов.

Также в настоящее время проводятся переговоры с другими крупными инвесторами, для которых ключевым моментом для принятия решения о реализации инвестиционных проектов является наличие земельных ресурсов, имеющихся в регионе в достаточном количестве.

Учитывая особенности функционирования и развития отрасли сельского хозяйства, государственная поддержка является необходимым инструментом, обеспечивающим ее развитие.

Стратегические направления развития сельского хозяйства Смоленской области определены рамками Государственной программы развития сельского хозяйства и регулирования рынков сельскохозяйственной продукции, сырья и продовольствия, утвержденной постановлением Правительства Российской Федерации от 14.07.2012 № 717. В целях реализации мероприятий Государственной программы на территории региона постановлением Администрации Смоленской области от 20.11.2013 № 928 утверждена областная государственная программа «Развитие сельского хозяйства и регулирование рынков сельскохозяйственной продукции, сырья и продовольствия в Смоленской области» (далее – областная государственная программа).

Мероприятия областной государственной программы направлены на увеличение объемов производства и реализации продукции сельского хозяйства, производимой в Смоленской области, повышение ее конкурентоспособности на агропродовольственном рынке, обеспечение финансовой устойчивости товаропроизводителей агропромышленного комплекса, а также на комплексное развитие сельских территорий Смоленской области, воспроизводство и повышение эффективности использования ресурсного потенциала в аграрном секторе экономики Смоленской области.

В 2019 году государственная поддержка агропромышленного комплекса Смоленской области будет осуществляться в рамках мероприятий 4 подпрограмм областной государственной программы, которые направлены на создание общих условий функционирования и развития сельского хозяйства Смоленской области, устойчивое развитие сельских территорий, поддержку малых форм хозяйствования, развитие мелиорации земель сельскохозяйственного назначения.

В 2019 году на реализацию программных мероприятий планируется направить около 1 025 млн. рублей средств государственной поддержки, в том числе из областного бюджета – около 447 млн. рублей, из федерального бюджета – около 578 млн. рублей. Государственная поддержка сельскохозяйственных товаропроизводителей преимущественно оказывается путем предоставления субсидий на компенсацию части фактически произведенных затрат, в том числе на:

- оказание несвязанной поддержки в области растениеводства (погектарно);
- повышение продуктивности в молочном скотоводстве;
- поддержку семеноводства и племенного животноводства;
- возмещение части затрат на приобретение сельскохозяйственной техники для производства сельскохозяйственной продукции;
- поддержку малых форм хозяйствования в сельской местности (в виде предоставления грантов на поддержку начинающих фермеров, развитие семейных животноводческих ферм, развитие сельскохозяйственной потребительской кооперации; реализации мероприятий регионального проекта «Поддержка малых форм хозяйствования и развития кооперации»);
- возмещение затрат на проведение культуртехнических мероприятий и гидромелиоративных мероприятий.

Реализация мероприятий государственной поддержки позволит повысить эффективность функционирования агропромышленного комплекса Смоленской области, а также достичь уровня производства основных видов продовольственных товаров, достаточного для обеспечения продовольственной безопасности региона.

7. Инвестиции

В 2018 году общий объем инвестиций, направленный на развитие экономики и социальной сферы Смоленской области, составил 71 277,0 млн. рублей (по полному кругу организаций), индекс физического объема по отношению к 2017 году – 117,7%.

Объем инвестиций в основной капитал в 2018 году по крупным и средним организациям составил 47 616,9 млн. рублей, или 131,2% к уровню 2017 года.

По оценке, в 2019 году на развитие экономики Смоленской области будут направлены инвестиции в основной капитал в размере 75 981,9 млн. рублей, индекс физического объема инвестиций в основной капитал составит 101,4% к уровню 2018 года.

В предстоящий среднесрочный период 2020 - 2022 гг. прогнозируется прирост инвестиций в основной капитал. Ожидается повышение инвестиционной активности организаций благодаря реализуемым мероприятиям, направленным на создание благоприятных условий ведения бизнеса, улучшение делового климата, системы поддержки экспорта.

Общий объем инвестиций в основной капитал в 2020 году составит 79 200,7 млн. рублей в консервативном варианте, 80 839,9 млн. рублей – в базовом, индекс физического объема инвестиций в основной капитал составит – 100,0 – 102,3% соответственно.

К 2022 году при условии улучшения экономической ситуации, увеличения инвестиционной активности прогнозируется увеличение объема инвестиций. В 2022 году объем инвестиций в основной капитал в консервативном варианте возрастет до 91 851,4 млн. рублей, в базовом варианте развития экономики – до 97 258,4 млн. рублей, темп роста составит 100,5 – 102,5% соответственно.

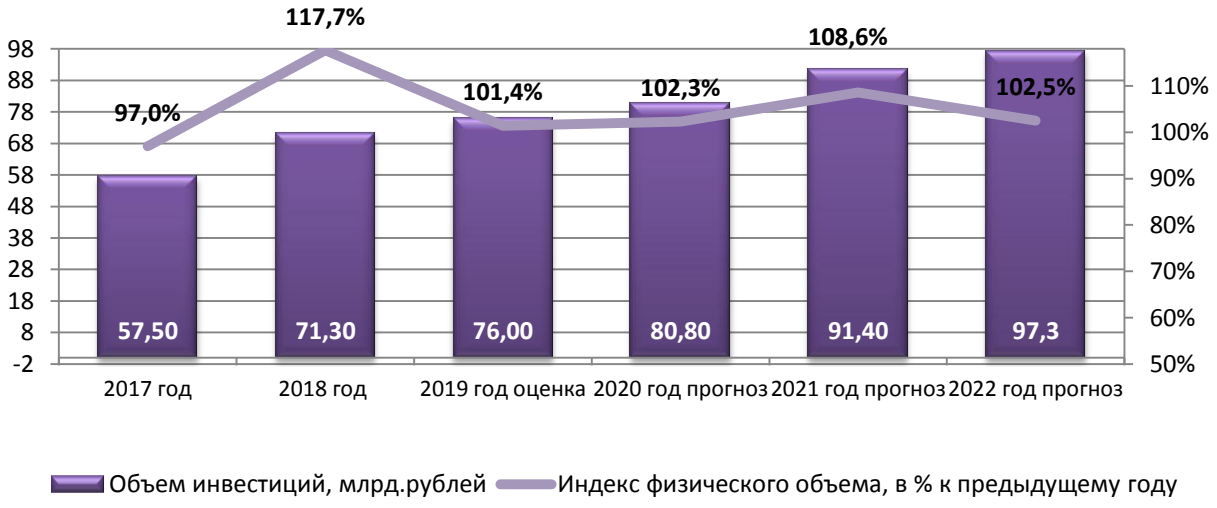

На динамику и структуру инвестиций в основной капитал существенное влияние будет оказывать строительство новых предприятий в сфере обрабатывающей промышленности, модернизация и техническое перевооружение действующих производств, а также реализация инвестиционных проектов такими организациями, как филиал АО «Концерн Росэнергоатом» «Смоленская атомная станция» (г. Десногорск), ПАО «Дорогобуж» (Дорогобужский район), АО «Дорогобужский фосфор», АО «Смоленский авиационный завод» (г. Смоленск), АО «Авангард» (Сафоновский район), ООО «Починковская швейная фабрика» (Починковский район), ОАО «Хлебпром» (Ярцевский р-н), ООО «Гагаринконсервмолоко» (Гагаринский район), ООО «Брянская мясная компания» (Агропромышленный холдинг «Мираторг»), АО «Золотая Нива» (Сафоновский район), ООО «Птицефабрика «Сметанино» (Смоленский район), ЗАО «Тропарево» (Починковский район), ОП «Тропарево-Сычевка» (Сычевский район), ООО «Балтутино» (Глинковский район), а также развитие транспортно-логистического комплекса и информационно-коммуникационных сетей.

Кроме того, в прогнозном периоде продолжится работа по привлечению инвесторов на площадки индустриальных парков в районе ТЦ «Метро» и «Сафоново», а также особой экономической зоны промышленно-производственного типа «Стабна».

Большой вклад в общий объем инвестиций по области вносят малые предприятия, реализующие на территории области крупные инвестиционные проекты.

Объем инвестиций за счет собственных средств предприятий и организаций в 2019 году, по оценке, составит 22 333,7 млн. рублей, по итогам 2022 года составит 28 808,2 млн. рублей в консервативном варианте, 29 446,2 млн. рублей – в базовом.

Объем инвестиций за счет привлеченных средств предприятий и организаций в 2019 году, по оценке, составит 28 422,4 млн. рублей, по итогам 2022 года составит 32 548,8 млн. рублей в консервативном варианте, 35 522,7 млн. рублей – в базовом.

8. Строительство

Прогноз развития строительства разработан с учетом динамики инвестиционного спроса и развития жилищно-строительного комплекса в Смоленской области.

Прогнозное значение объемов работ, выполненных по виду деятельности «Строительство» на 2020-2022 годы по консервативному варианту рассчитаны с учетом увеличения прогнозных индексов-дефляторов по отрасли «Строительство» (в 2020 году- 105,3%, а к 2022 году - до 105%) и темпов производства по отрасли «Строительство» (в 2020 году -95,9%, а к 2022 году -98,5%). К 2022 году показатель достигнет 26 257,7 млн. рублей.

Прогнозное значение объемов работ, выполненных по виду деятельности «Строительство» на 2020-2022 годы по базовому варианту рассчитаны с учетом увеличения прогнозных индексов-дефляторов по отрасли «Строительство» (в 2020 году - 105,2%, а к 2022 году - до 104,8%) и темпов производства по отрасли «Строительство» (в 2020 году– 96,0%, а к 2022 году – 99,1%). К 2022 году показатель составит 26 696 млн. рублей.

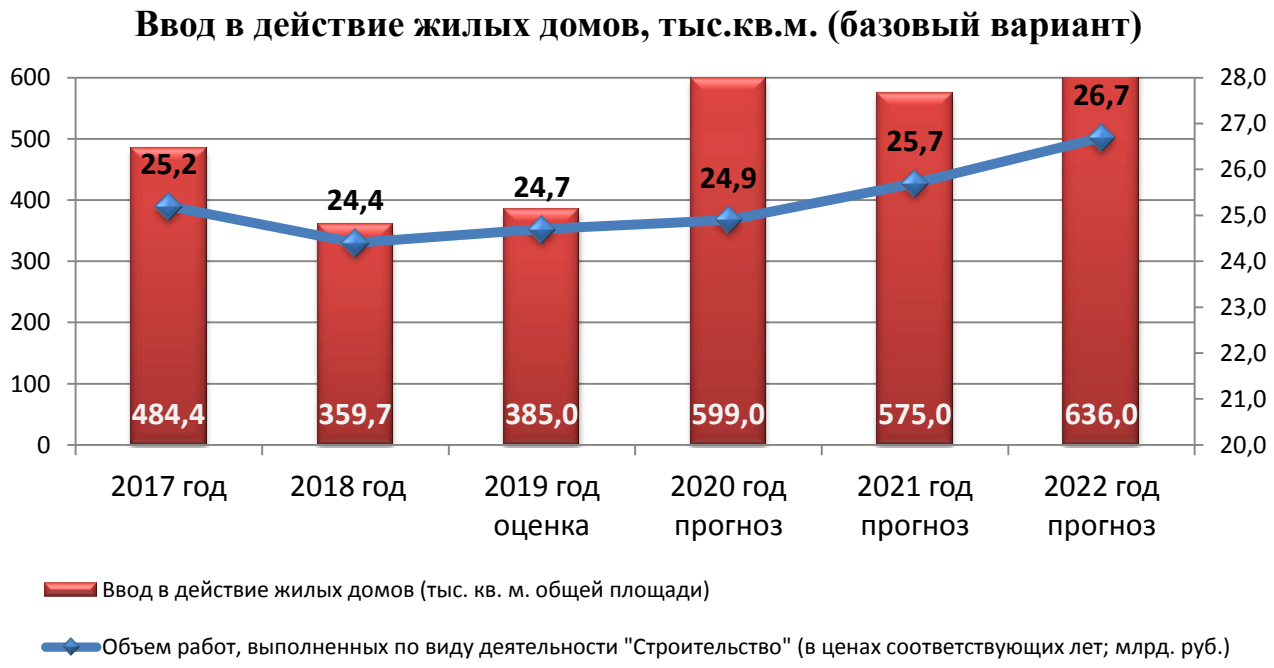

По итогам 2018 года в регионе введено 359,7 тыс. кв. метров общей площади жилья, что составляет 74,3% к 2017 году. Организациями всех форм собственности построено 133,2 тыс. кв. метров общей площади жилых помещений. Индивидуальными застройщиками введено 226,5 тыс. кв. метров, что составляет 63% от общего количества введенного жилья. Обеспеченность населения Смоленской области жильем по итогам 2018 года составила 28,6 кв.м/чел.

В области реализуется региональная целевая программа «Развитие жилищного строительства в Смоленской области» на 2015 – 2020 годы.

Однако, в связи со снижением платежеспособности населения, соответственно, уменьшением спроса на жилье (уменьшилась продажа квартир), ввод жилья по Смоленской области в 2018 году с учетом данных Росреестра составил 359,7 тыс. кв. метров.

Приоритетной задачей для Смоленской области является обеспечение ежегодного объема ввода жилья. В 2019 году продолжается начатая в 2011 году работа по выявлению незарегистрированного жилья, построенного индивидуальными застройщиками. Кроме того, продолжается регистрация прав на жилые дома, построенные индивидуальными застройщиками, по упрощенной схеме; все это позволяет держать темп роста вводимого жилья в положительном сегменте.

Ввод в действие жилых домов (без учета данных Росреестра) в 2020 году по консервативному варианту прогноза составит 390 тыс. кв. м. общей площади и к 2022 году показатель составит 400 тыс. кв. м. общей площади.

По базовому варианту прогнозное значение объемов жилищного строительства рассчитано исходя из того, что Министерством строительства и жилищно-коммунального хозяйства Российской Федерации письмом от 06.12.2018 № 48963-ВЯ/07 доведена детализация показателя «Увеличение объема жилищного строительства» федерального проекта «Жилье». В соответствии с письмом Минстроя России от 26.12.2018 № 51698-ВЯ/07 региональный проект приведен в

соответствие с федеральным проектом «Жилье» в части, касающейся показателей по вводу жилья. Откорректированный региональный проект «Жилье» 29.12.2018 утвержден заместителем Губернатора Смоленской области. К 2022 году показатель по вводу жилья составит 636 тыс.кв. метров.

Основная масса застройщиков продолжает испытывать дефицит собственных оборотных средств и недоступность кредитных ресурсов, что сдерживает ход строительства объектов и приводит к постепенному выходу коммерческих инвестиционных структур с жилищного рынка. В городе Смоленске, где самый большой спрос на строительство жилья, практически исчерпаны возможности точечной застройки. Значимое увеличение жилищного строительства здесь возможно только путем развития новых перспективных земельных участков, широкому освоению которых препятствует высокая стоимость их обустройства инженерной инфраструктурой, а также отсутствие социальной инфраструктуры. Для подключения новых микрорайонов к объектам городской инженерной инфраструктуры очевидна необходимость реконструкции и модернизации последних, а также необходимость опережающего строительства новых магистральных сетей и головных сооружений.

9. Внешняя торговля

Прогноз показателей по разделу «Внешнеэкономическая деятельность» разработан с использованием данных Федеральной таможенной службы России и Территориального органа Федеральной службы государственной статистики по Смоленской области.

Рост ***внешнеторгового оборота*** области в 2020 – 2022 гг. прогнозируется:

- по консервативному варианту прогноза среднегодовыми темпами 102,1%;
- по базовому варианту прогноза среднегодовыми темпами 104,2%;

Экспорт в 2020 – 2022 гг. будет расти темпами:

- по консервативному варианту прогноза среднегодовыми темпами 100,7%;
- по базовому варианту прогноза среднегодовыми темпами 103,0%;

Импорт в 2020 – 2022 гг. будет расти темпами:

- по консервативному варианту прогноза среднегодовыми темпами 103,0%;
- по базовому варианту прогноза среднегодовыми темпами 105,0%.

Республика Беларусь является крупнейшим торговым партнером Смоленской области (по итогам 2018 года - 59,4% от всего внешнеторгового оборота).

По данным Смоленскстата, внешнеторговый оборот товаров с Республикой Беларусь в 2018 году составил 1 875,5 млн. долларов США. Импорт из Белоруссии в 3,1 раза превысил экспорт из Смоленской области (импорт – 1 421,5 млн. долларов США, экспорт – 454 млн. долларов США).

В товарной структуре экспорта преобладала продукция по товарным группам: «машины, оборудование и транспортные средства»; «продукция химической промышленности, каучук»; «металлы, драгоценные камни и изделия из них».

В товарной структуре импорта преобладала продукция по товарным группам: «продовольственные товары и сельскохозяйственное сырье (кроме текстильного)»;

«машины, оборудование и транспортные средства»; «продукция химической промышленности, каучук».

10. Малое и среднее предпринимательство, включая микропредприятия

Реализация государственной политики в сфере развития малого и среднего предпринимательства в регионе осуществляется в рамках подпрограммы «Развитие малого и среднего предпринимательства в Смоленской области» областной государственной программы «Экономическое развитие Смоленской области, включая создание благоприятного предпринимательского и инвестиционного климата» (далее – Подпрограмма).

Целью Подпрограммы является создание благоприятных условий для ведения предпринимательской деятельности и устойчивого развития малого и среднего предпринимательства, повышение его вклада в социально-экономическое развитие Смоленской области.

По данным Территориальной службы Федеральной статистики по Смоленской области количество малых и средних предприятий (включая микропредприятия) составило 17 262 единицы по состоянию на конец 2017 года и 17 047 единиц по состоянию на конец 2018 года. По оценке в 2019 году число таких предприятий в Смоленской области составит 17 217 единиц. По прогнозу в 2020 году по консервативному варианту число малых и средних предприятий, включая микропредприятия, составит 17 476 единиц, по базовому - 17 562 единицы; в 2021 году – 17 825 единиц по консервативному варианту и 17 913 единицы по базовому; в 2022 году – 18 182 единицы по консервативному варианту и 18 271 единица по базовому.

Среднесписочная численность работников малых и средних предприятий, включая микропредприятия (без внешних совместителей), в 2017 году составила 90,2 тыс. человек, в 2018 г. – 87,4 тыс. человек. В 2019 году по оценке показатель составит 89,6 тыс. человек. По прогнозу в 2020 году среднесписочная численность составит 92,0 тыс. человек по консервативному варианту и 92,5 тыс. человек по базовому варианту. В 2021 году численность работников прогнозируется в количестве 94,9 и 95,4 и тыс. человек; в 2022 году – 98 и 98,5 тыс. человек.

Оборот малых и средних предприятий, включая микропредприятия, Смоленской области по итогам 2017 года составил 326,2 млрд. рублей, по итогам 2018 года – 368,5 млрд. рублей. По оценке в 2019 году значение показателя должно достичь 381,4 млрд. рублей.

В период с 2020 по 2022 годы прирост оборота этой категории предприятий прогнозируется в размере 3,3% по консервативному варианту и 3,5% по базовому варианту ежегодно и составят: в 2020 году – 392,8 и 394,7 млрд. рублей; в 2021 году – 406,6 и 408,6 млрд. рублей; в 2022 году – 420,8 и 422,9 млрд. рублей.

Рост показателей планируется за счет оказания системной поддержки малого и среднего предпринимательства Смоленской области в рамках реализации мероприятий подпрограммы «Развитие малого и среднего предпринимательства в Смоленской области» областной государственной программы.

11. Потребительский рынок

Прогноз развития потребительского рынка товаров и услуг в среднесрочной перспективе учитывает влияние инфляционных процессов, роста реальных денежных доходов населения, а также изменение ситуации в банковском кредитовании.

За август 2019 года индекс потребительских цен на товары и услуги населению области составил 99,5%,, за период с начала года – 1,4 % (за соответствующий период прошлого года – 2,2%).

Оборот розничной торговли в январе-августе 2019 года составил 115 143,0 млн. рублей, что в товарной массе на 0,1% больше, чем в январе-августе 2018 года.

Прогноз потребительского рынка (базовый вариант)

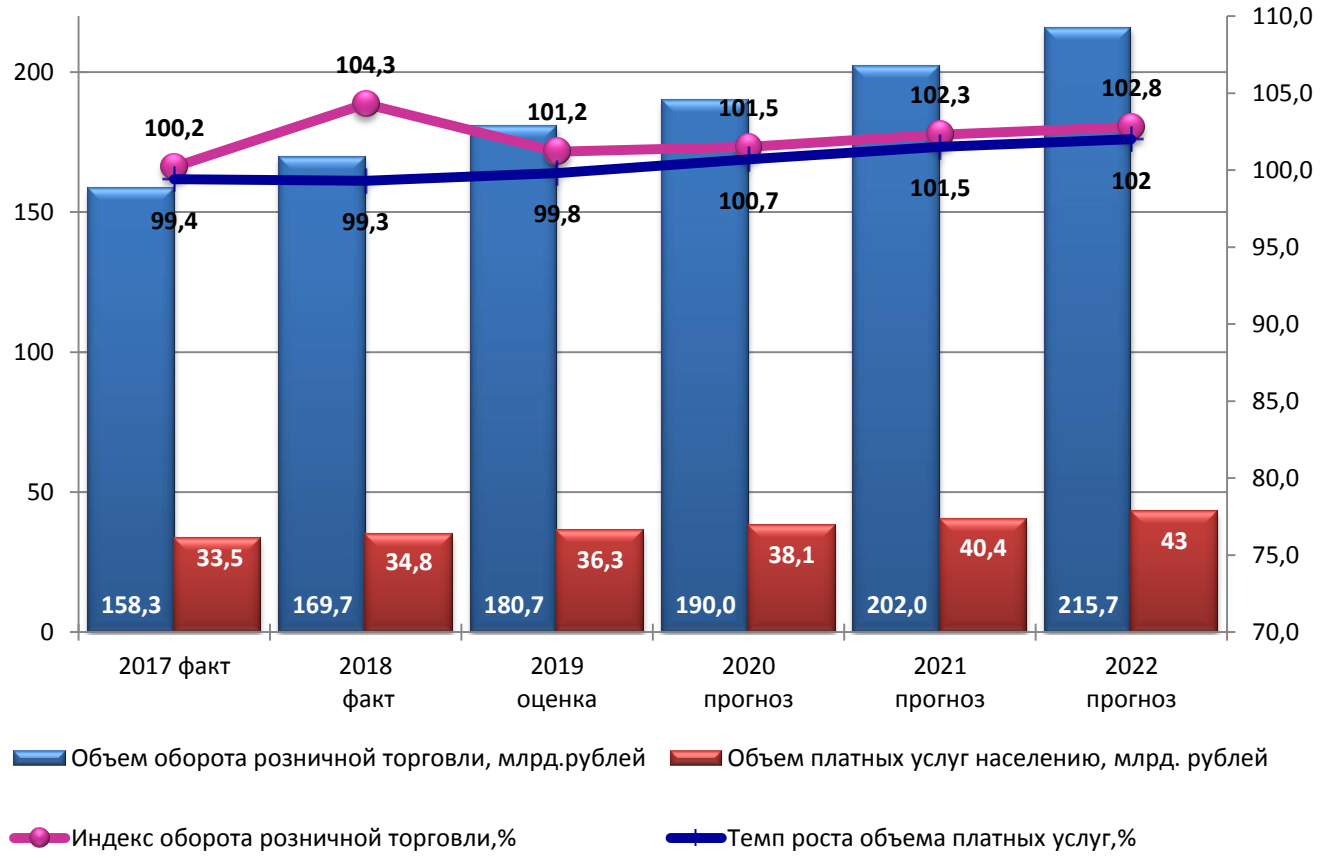

В январе-августе 2019 года населению продано пищевых продуктов, включая напитки, и табачных изделий на 54 628,3 млн. рублей, что в товарной массе на 0,8% меньше уровня января-августа 2018 года, непродовольственных товаров – на 60 514,7 млн. рублей, на 0,8% больше.

На динамику показателей потребительского рынка большое влияние оказывает показатель реальной заработной платы (по итогам января – июля 2019 года реальная заработная плата составила 101,1% к январю – июлю 2018 года). По мере роста доходов населения динамика потребления населения будет восстанавливаться и в 2022 году рост оборота розничной торговли составит 2,8% в базовом варианте.

На территории Смоленской области по состоянию на 01.01.2019 осуществляли свою деятельность более 8,5 тыс. торговых объектов. Оборот розничной торговли в 2018 году составил 169721,9 млн. рублей, что в товарной массе на 4,3% больше, чем в 2017 году. На территории региона ежегодно открывается около 200 магазинов различных форматов, фактическая обеспеченность торговыми площадями вдвое превышает установленный норматив. Увеличивается количество предприятий потребительского рынка региона, успешно внедряющих безналичные формы оплаты товаров и услуг пластиковыми картами.

На территории региона сохранились и действуют 6 розничных рынков. Рынки размещены в капитальных строениях и отвечают всем требованиям законодательства. Расширение ярмарочной торговли способствует вовлечению в оборот продукции мелких производителей и хозяйств, обеспечению роста предпринимательской активности и самозанятости населения, а также служит действенным фактором для оптимизации и сдерживания розничных цен. На территории области действуют 57 ярмарочных площадок на 2598 торговых мест.

На территории региона увеличивается количество легально установленных круглогодичных нестационарных торговых объектов, количество которых по итогам 2018 года возросло на 378 единиц и составило 1731 объект. Также население области обслуживают 152 мобильных торговых объектов.

В сфере потребительского рынка проводится работа, направленная на развитие торговой отрасли в регионе, в том числе:

- увеличение общего количества торговых площадей и доли современных форматов торговли, в том числе торгово-развлекательных комплексов, гипермаркетов, магазинов шаговой доступности, супермаркетов, объединенных в торговые сети;
- рост конкуренции между торговыми компаниями и повышение уровня сервиса и качества обслуживания потребителей через внедрение современных технологий обслуживания;
- обеспечение доступности для сельских товаропроизводителей на товарные рынки региона путем организации работы сезонных ярмарок, предоставления торговых мест для садоводов-огородников на льготной основе.

Одной из сфер экономики, затрагивающих жизненно важные интересы населения, является *сфера платных услуг.*

В январе-августе 2019 года населению области было оказано платных услуг на 23 757,5 млн. рублей, что составляет 96,6% к уровню января-августа 2018 года.

Наблюдался рост объема медицинских услуг на 16,7%, услуг почтовой связи, курьерских услуг – на 13%, услуг системы образования – на 3,8%. Сократился объем услуг культуры на 16,1%, транспортных услуг – на 15,6%.

Общий объем бытовых услуг в январе-августе 2019 года составил
1 582,2 млн. рублей, что составляет 96% к уровню января-августа 2018 года.

12. Уровень жизни населения

Прогноз величины прожиточного минимума по Смоленской области на плановый период 2020-2022 годов разработан в составе двух вариантов – консервативный и базовый.

Среднегодовая величина прожиточного минимума на душу населения в 2019 году прогнозируется на уровне 10 640 рублей. Расчет данного значения произведен с учетом сложившейся величины прожиточного минимума на душу населения за 2018 год и прогнозируемого уровня инфляции на 2019 год 4,3 процента.

При расчете прожиточного минимума и определении уровня продовольственной инфляции большое значение имеет стоимость потребительской корзины, в связи с чем прогнозная величина прожиточного минимума на 2019 год и плановый период 2020-2022 годов может измениться как в сторону уменьшения, так и в сторону роста величины прожиточного минимума.

Расчет прогнозной величины прожиточного минимума выполнен с учетом темпа роста величины прожиточного минимума в целом по Российской Федерации.

Величина прожиточного минимума в среднем на душу населения в 2020 году по консервативному варианту прогноза составит 11 087 рублей в месяц, по базовому варианту – 11 044 рубля и к 2022 году показатель достигнет значений: по консервативному варианту прогноза составит 11 991 рублей, по базовому варианту – 11 945 рублей.

Реальные располагаемые денежные доходы населения в 2019 году оцениваются в 98% с небольшим увеличением в 2020 году до 98,3% по консервативному варианту прогноза и 98,5% по базовому варианту. Далее к 2022 году также прогнозируется небольшой рост до 99,8% по консервативному варианту прогноза и 100,4% по базовому варианту.

Можно отметить, что доля населения с доходами ниже величины прожиточного минимума в Смоленской области в 2018 году снизилась до 16,3% по сравнению с 2017 годом – 16,6%. Прогнозируется, что доля населения с денежными доходами ниже величины прожиточного минимума в общей численности населения будет уменьшаться и в 2020 году по консервативному варианту прогноза составит 14,6%, по базовому варианту –13% и к 2022 году показатель достигнет значений: по консервативному варианту прогноза составит 13,6%, по базовому варианту – 10,4%.

13. Труд и занятость

Ситуация на рынке труда Смоленской области формируется под влиянием показателей, характеризующих состояние экономики.

По оценке в 2019 году численность рабочей силы Смоленской области составит 502,0 тыс. человек, среднегодовая численность занятых в экономике – 429,1 тыс. человек.

Согласно еженедельному мониторингу, который проводят органы государственной службы занятости населения Смоленской области, сведения о

высвобождении работников с 1 января 2019 года по настоящее время предоставила 281 организация, в том числе 27 – о ликвидации.

С начала нынешнего года высвобождено 587 работников (84,5% к аналогичному периоду прошлого года).

По прогнозу высвобождения работников в мае – августе 2019 года предполагается сократить до 953 работников.

В 2019-2022 годах в целях улучшения ситуации на рынке труда будут реализовываться: областная государственная программа «Содействие занятости населения Смоленской области»; мероприятия региональных проектов «Разработка и реализация программы системной поддержки и повышения качества жизни граждан старшего поколения», «Содействие занятости женщин – создание условий дошкольного образования для детей в возрасте до трех лет», «Поддержка занятости и повышение эффективности рынка труда для обеспечения роста производительности труда».

Также поддержку рынку труда в 2019-2022 годах окажет проведение активных мер миграционной политики и, как следствие, приток иностранных работников требуемой квалификации.

В 2020-2022 годах под влиянием демографического фактора численность рабочей силы Смоленской области будет продолжать сокращаться и к 2022 году составит 481,6 тыс. человек.

Увеличение в 2019 году размера минимальной и максимальной величин пособия по безработице явилось причиной некоторого роста уровня регистрируемой безработицы в регионе. Рост потребности в трудовых ресурсах в 2020-2022 годах приведут к снижению уровня безработицы. В результате уровень безработицы может снизиться с 1,18% в 2019 году (по оценке) до 1,12% в 2022 году. Уровень же общей безработицы (по методологии МОТ) в 2022 году сохранится на уровне 2019 года и составит - 5,6%.

14. Демография

Демографический прогноз предполагает усиление тенденции старения населения и ухудшение возрастной структуры. В 2018 году среднегодовая численность постоянного населения Смоленской области составила 945,9 тыс. человек.

Главной задачей в сфере демографии по-прежнему остается снижение темпов естественной убыли населения. На ее решение по-прежнему будут направлены мероприятия по созданию благоприятных условий для повышения рождаемости, улучшению положения семей с детьми, сокращению уровня смертности, а также сохранению и укреплению здоровья населения, формирование навыков здорового образа жизни, совершенствование специализированной медицинской помощи, регулированию внутренней и внешней миграции.

Росту рождаемости и снижению смертности будет способствовать реализация областной государственной программы «Развитие здравоохранения в Смоленской области», в рамках которой продолжится оснащение медицинских учреждений современным оборудованием, повышение доступности и качества специализированной, высокотехнологичной медицинской помощи.

На стабилизацию демографической ситуации в Смоленской области направлены мероприятия по формированию здорового образа жизни (открытие центров здоровья, физкультурно-оздоровительных и спортивных комплексов), а также дополнительные меры поддержки семей, имеющих детей (сертификаты на областной материнский (семейный) капитал).

Реализация мер демографической политики позволит повысить ожидаемую продолжительность жизни по Смоленской области до 74,63 года к 2022 году (по базовому варианту) (72,05 лет в 2019 году),что соответствует темпам роста, обеспечивающим достижение национальных целей развития Российской Федерации на период до 2024 года.

Демографическая ситуация будет развиваться под влиянием сложившихся тенденций рождаемости и смертности. Изменения в структуре населения, обусловлены сокращением числа женщин репродуктивного возраста, а также сложившейся тенденцией откладывания рождения первого ребенка на более поздний период. Так, к 2022 году коэффициент рождаемости по базовому варианту составит 9,2 родившихся на 1000 человек населения.

Суммарный коэффициент рождаемости по базовому варианту к 2022 году планируется увеличить с 1,331 до 1,445 детей на 1 женщину (темпы роста соответствуют достижению национальных целей развития Российской Федерации на период до 2024 года).

Общий коэффициент смертности по базовому варианту в период 2019-2022 гг. будет находиться на уровне 16,5-14,2 человек на 1000 населения.

Естественная убыль на 1000 населения к 2022 году по базовому варианту составит (-) 5,1 человек (-7,2 человек в 2018 году).

В 2018 году общий объем мигрантов по Смоленской области сократился по сравнению с 2017 годом на 3,3% и составил 78 489 человек. В область прибыло 23 397 человек, выбыло 23544 человека, без учета внутриобластной миграции.

Миграционный прирост в 2017 году сменился миграционной убылью в 2018 году и составил 147 человек.

Миграционный прирост населения обеспечивался за счет международной миграции, при этом наиболее значительным он был из Беларуси.

По оценке в 2019 году миграционный прирост по Смоленской области составит 0,5 тыс. человек.

По прогнозным расчетам среднегодовая численность населения по базовому варианту составит к 2022 году – 924,3 тыс. человек.

Численность населения по базовому варианту прогноза

15. Консолидированный бюджет субъекта Российской Федерации

Поступление доходов в консолидированный бюджет Смоленской области в 2019 году оценивается в сумме 52 947,5 млн. рублей, что на 3 356,5 млн. рублей или на 6,8 процента больше, чем за 2018 год (49 591,0 млн. рублей).

Поступление налоговых и неналоговых доходов в консолидированный бюджет Смоленской области за 2019 год оценивается в сумме 40 360,2 млн. рублей, что на 496,6 млн. рублей или на 1,0 процент больше фактического исполнения за 2018 год (39 863,6 млн. рублей).

Консолидированный бюджет Смоленской области по налоговым и неналоговым доходам по состоянию на 1 июня 2019 года исполнен в объеме 17 294,0 млн. рублей, с ростом к аналогичному периоду 2018 года (15 977,7 млн. рублей) на 1 316,3 млн. рублей или на 8,2 процента.

Поступления по крупным доходным источникам характеризуются следующим образом.

Налог на прибыль организаций поступил в объеме 4 641,1 млн. рублей, или с ростом на 283,2 млн. рублей или на 6,5 процента к исполнению на 01.06.2018.

Налог на доходы физических лиц поступил в сумме 6 025,1 млн. рублей, с ростом к аналогичному периоду 2018 года на 562,2 млн. рублей или на 10,3 процента, чему способствовал рост фонда заработной платы работников организаций, расположенных на территории Смоленской области, активизация

работы по легализации трудовых отношений и снижению уровня «неформальной» занятости, а также улучшение налогового администрирования.

Налог на имущество организаций поступил в сумме 1 821,3 млн. рублей со снижением к аналогичному периоду 2018 года на 101,5 млн. рублей или на 5,3 процента по причине сокращения налогооблагаемой базы в связи с освобождением от налогообложения движимого имущества.

В прогнозном периоде 2020-2022 годов предполагается незначительный ежегодный рост налоговых и неналоговых доходов консолидированного бюджета Смоленской области. На 2020 год прогнозируется рост в размере 104,6 процента к оценке за 2019 год, на 2021 год – 104,8 процента к прогнозу на 2020 год, на 2022 год – 103,7 процента к прогнозу на 2021 год.

Рост планируется за счет: прогнозируемых макроэкономических показателей прогноза социально-экономического развития Смоленской области, реализации инвестиционных проектов, развития малого и среднего предпринимательства, улучшения налогового администрирования, оптимизации налоговых льгот, индексации ставок акцизов на отдельные виды подакцизных товаров и поэтапного повышения нормативов отчислений акцизов на нефтепродукты в бюджеты субъектов Российской Федерации.

Большая часть налоговых поступлений, как и в предыдущие годы, будет обеспечиваться поступлениями налога на прибыль организаций, налога на доходы физических лиц, налога на имущество организаций и акцизов.

По налогу на прибыль организаций рост поступлений будет обеспечен, в основном, за счет роста объема прибыли организаций, в том числе, входящих в консолидированные группы налогоплательщиков.

Темп роста по налогу на доходы физических лиц прогнозируется в основном за счет роста фонда заработной платы по Смоленской области, и составит на 2020 год 103,7 процента к оценке 2019 года, на 2021 год 104,5 процента к прогнозу на 2020 год, на 2022 год 104,1 процента к прогнозу на 2021 год.

Объем безвозмездных поступлений в 2019 году оценивается в сумме 12 587,3 млн. рублей и увеличится по сравнению с 2018 годом на 2 859,9 млн. рублей или на 29,4 процента. Сумма субсидий, получаемых из федерального бюджета, составит 3 523,7 млн. рублей и увеличится по сравнению с 2018 годом на 1 332,7 млн. рублей или в 1,6 раза. Сумма субвенций, получаемых из федерального бюджета, составит 2 343,7 млн. рублей и увеличится по сравнению с 2018 годом на 683,6 млн. рублей или в 1,4 раза.

Расходы консолидированного бюджета Смоленской области в 2019 году по сравнению с 2018 годом увеличатся на 8 254,3 млн. рублей или на 17,5 процента и составят 55 299,9 млн. рублей.

Расходы консолидированного бюджета Смоленской области в 2019 году на общегосударственные вопросы увеличатся на 955,7 млн. рублей или на 24,2 процента.

Расходы на обслуживание государственного и муниципального долга в 2019 году увеличатся на 132,6 млн. рублей или на 12,8 процента по сравнению с 2018 годом.

Объем расходов по разделу «Национальная экономика» в 2019 году увеличатся на 2 991,9 млн. рублей или на 35,8 процента.

Расходы консолидированного бюджета на жилищно-коммунальное хозяйство в 2019 году увеличатся на 1 042,5 млн. рублей или в 1,4 раза.

Расходы на охрану окружающей среды увеличатся в 2019 году по сравнению с 2018 годом на 4,5 млн. рублей или на 2,7 процента.

Объем расходов консолидированного бюджета Смоленской области на социально-культурную сферу в 2019 году по сравнению с 2018 годом увеличатся на 3 085,2 млн. рублей или на 10,0 процента.

Дефицит консолидированного бюджета Смоленской области в 2019 году оценивается в 2 352,4 млн. рублей.

16. Основные параметры областных государственных программ Смоленской области

1. Областная государственная программа «Развитие здравоохранения в Смоленской области»

Цель: - обеспечение доступности медицинской помощи и повышение эффективности медицинских услуг, объемы, виды и качество которых должны соответствовать уровню заболеваемости и потребностям населения, передовым достижениям медицинской науки

Основные направления реализации областной государственной программы:

- профилактика заболеваний и формирование здорового образа жизни. Развитие первичной медико-санитарной помощи;
- совершенствование оказания специализированной, включая высокотехнологичную, медицинской помощи, скорой, в том числе скорой специализированной, медицинской помощи, медицинской эвакуации;
- охрана здоровья матери и ребенка;
- развитие медицинской реабилитации и санаторно-курортного лечения, в том числе детям;
- оказание паллиативной помощи, в том числе детям;
- кадровое обеспечение системы здравоохранения;
- экспертиза и контрольно-надзорные функции в сфере охраны здоровья;
- управление развитием отрасли;
- обязательное медицинское страхование в Смоленской области;
- развитие материально-технической базы детских поликлиник и детских поликлинических отделений медицинских организаций.

Целевые показатели:

Наименование целевого показателя областной государственной программы	Значения целевого показателя по годам реализации областной государственной программы

	2019	2020	2021	2022
Смертность населения трудоспособного возраста (случаев на 100 тыс. населения)	566,6	546,0	524,0	500,8
Смертность от болезней системы кровообращения (случаев на 100 тыс. населения)	610,7	591,2	572,2	554,1
Смертность от новообразований, в том числе от злокачественных (случаев на 100 тыс. населения)	203,7	202,6	201,6	200,7

2. Областная государственная программа «Социальная поддержка граждан, проживающих на территории Смоленской области

Цели:

- повышение уровня жизни и благосостояния граждан - получателей мер социальной поддержки;
- обеспечение доступности, повышение эффективности и качества социального обслуживания населения;
- обеспечение благоприятных условий для рождения и воспитания детей;
- создание для инвалидов и других маломобильных групп населения доступной среды на территории Смоленской области;
- улучшение условий и охраны труда, и, как следствие, снижение производственного травматизма и профессиональной заболеваемости на территории Смоленской области.

Основные направления реализации областной государственной программы:

- обеспечение мер социальной поддержки отдельных категорий граждан;
- модернизация и развитие социального обслуживания населения;
- семейно-демографическое развитие;
- улучшение условий и охраны труда;
- создание доступной среды для инвалидов и других маломобильных групп населения .

Целевые показатели:

Наименование целевого показателя областной государственной программы	Значения целевого показателя по годам реализации областной государственной программы			
	2019	2020	2021	2022
Доля населения Смоленской области, имеющего денежные доходы ниже величины прожиточного минимума и получающего социальные выплаты, в	9	13,4	13,4	13,4

общей численности населения Смоленской области (%)				
Доля семей (домохозяйств), проживающих на территории Смоленской области, получающих различные виды социальной помощи (в том числе в денежной форме), в общей численности семей (домохозяйств) в Смоленской области (%)	47,4	51,0	51,0	51,0
Продолжительность жизни граждан пожилого возраста, обслуживаемых в учреждениях социального обслуживания (лет)	76	76	76	76
Доля фактических расходов федерального и областного бюджетов на меры социальной поддержки, предоставляемые семьям с детьми, от общего объема расходов на меры социальной поддержки, предоставляемые отдельным категориям граждан (%)	42,9	36,4	36,8	37,9
Доля объектов социальной инфраструктуры, оборудованных для инвалидов и других маломобильных групп населения (%)	76	80	82	84
Численность пострадавших в результате несчастных случаев на производстве со смертельным исходом (человек)	не более 20	не более 20	не более 20	не более 20

3. <u>Областная государственная программа «Развитие культуры и туризма в Смоленской области».</u>

Цели: - реализация роли культуры как духовно-нравственного основания развития личности;

- повышение конкурентоспособности и доступности туристского продукта Смоленской области, удовлетворяющего потребности российских и иностранных граждан в качественных туристских услугах.

Основные направления реализации областной государственной программы:

- сохранение и государственная охрана объектов культурного наследия (памятников истории и культуры) народов Российской Федерации, расположенных на территории Смоленской области;

- развитие архивного дела в Смоленской области;

- развитие музейной деятельности;
- развитие библиотечного обслуживания;
- театрально-концертная деятельность;
- культурно-досуговая деятельность;
- развитие образования в сфере культуры и искусства;
- развитие внутреннего и въездного туризма.

Целевые показатели:

Наименование целевого показателя областной государственной программы	Значения целевого показателя по годам реализации областной государственной программы			
	2019	2020	2021	2022
Число посетителей областных государственных музеев (тыс. чел.)	260	260	260	260
Количество новых поступлений в библиотечные фонды областных государственных библиотек (тыс. экз.)	3	3	3	3
Количество посещений областных государственных библиотек (тыс. чел.), в том числе детьми	544,7 186	545,7 186,7	547 187	547 187
Количество зрителей мероприятий, проводимых театрально-концертными и культурно-досуговыми учреждениями (тыс. чел.)	181,1	181,1	181,1	181,1
Количество обучающихся в образовательных учреждениях в сфере культуры по дополнительным предпрофессиональным программам в области искусства (тыс.чел.)	15 994	15 994	15 994	15 994
Объем туристского потока в Смоленской области (тыс. чел.)	322	322	322	322
Количество посещений туристско-информационного центра (ед.)	42 000	50 500	50 500	50 500

4. Областная государственная программа «Развитие образования в Смоленской области»

Цель: - обеспечение высокого качества образования в соответствии с меняющимися запросами населения, перспективными задачами развития Смоленской области.

Основные направления реализации областной государственной программы:

- развитие дошкольного образования;
- развитие общего образования;
- развитие дополнительного образования;
- развитие образования обучающихся с ограниченными возможностями здоровья;
- совершенствование системы устройства детей-сирот и детей, оставшихся без попечения родителей, на воспитание в семьи и сопровождение выпускников интернатных организаций:
- развитие системы оценки качества образования;
- развитие профессионального образования;
- педагогические кадры.

Целевые показатели:

Наименование целевого показателя областной государственной программы	Значения целевого показателя по годам реализации областной государственной программы			
	2019	2020	2021	2022
Доступность дошкольного образования среди детей от 0 до 3 лет (%)	85,0	95,0	100,0	100,0
Удельный вес учащихся государственных и муниципальных общеобразовательных организаций, которым предоставлена возможность обучаться в соответствии с современными требованиями, в общей численности учащихся (%)	97,0	100,0	100,0	100,0
Удельный вес детей-инвалидов, обучающихся на дому с использованием дистанционных технологий, в общей численности детей-инвалидов, которым показана такая форма обучения (%)	100,0	100,0	100,0	100,0
Удельный вес детей в возрасте от 5 до 18 лет, охваченных программами дополнительного образования, в общей численности детей в возрасте от 5 до 18 лет (%)	75,5	75,7	76,0	77,0
Удельный вес численности выпускников областных государственных профессиональных образовательных организаций очной формы обучения, трудоустроенных в первый год выпуска, в общей	65,0	65,0	65,0	65,0

численности выпускников (%)				
Объем возмещения потерь в доходах организаций железнодорожного транспорта в связи с установлением льгот по тарифам на проезд обучающихся (%)	100,0	100,0	100,0	100,0

5. Областная государственная программа «Развитие физической культуры и спорта в Смоленской области»

Цели: - создание условий, обеспечивающих возможность гражданам, проживающим в Смоленской области систематически заниматься физической культурой и спортом;

- развитие спорта высших достижений в Смоленской области.

Основные направления реализации областной государственной программы:

- проведение областных спортивно-массовых мероприятий, фестивалей, спартакиад среди различных слоев населения Смоленской области;
- развитие инфраструктуры физической культуры и спорта, в том числе для лиц с ограниченными возможностями здоровья и инвалидов;
- обеспечение доступности и качественного оказания государственных услуг по предоставлению дополнительного образования спортивной направленности и спортивной подготовке в областных учреждениях дополнительного образования детей, областных учреждениях адаптивной физической культуры и адаптивного спорта;
- внедрение в Смоленской области Всероссийского физкультурно-спортивного комплекса «Готов к труду и обороне»;
- обеспечение подготовки спортсменов высокого класса в Смоленской области;
- подготовка спортивного резерва в Смоленской области;
- предоставление спортивных сооружений для проведения учебно-тренировочных занятий и спортивных мероприятий.

Целевые показатели:

Наименование целевого показателя областной государственной программы	Значения целевого показателя по годам реализации областной государственной программы			
	2019	2020	2021	2022
Доля граждан Смоленской области, систематически занимающихся физической культурой и спортом в общей численности населения, %	33	38,1	43,4	45,5
Доля детей и молодежи,	86,5	87,8	89,3	90,0

систематически занимающихся физической культурой и спортом, в общей численности детей и молодежи Смоленской области, %				
Доля граждан среднего возраста, систематически занимающихся физической культурой и спортом, в общей численности граждан среднего возраста, проживающих в Смоленской области, %	24,5	34,7	37,8	41,0
Доля граждан старшего возраста, систематически занимающихся физической культурой и спортом в общей численности граждан старшего возраста, %	5	6	7	8
Уровень обеспеченности населения Смоленской области спортивными сооружениями, исходя из единовременной пропускной способности объектов спорта, в том числе для лиц с ограниченными возможностями здоровья и инвалидов, %	60,	9,0	11,0	13,1
Эффективность использования существующих объектов спорта, %	66,2	66,3	66,4	66,5
Доля учащихся и студентов, систематически занимающихся физической культурой и спортом, в общей численности учащихся и студентов, %	60,5	70,0	70,5	71,0
Доля лиц с ограниченными возможностями здоровья и инвалидов, систематически занимающихся физической культурой и спортом, в общей численности данной категории населения Смоленской области, %	76,2	80,3	80,5	81,0
Количество спортсменов Смоленской области, включенных в состав сборных команд России по видам спорта, человек	45	47	47	48

6. Областная государственная программа «Защита населения и территорий от чрезвычайных ситуаций, обеспечение пожарной безопасности и безопасности людей на водных объектах в Смоленской области»

Цель: обеспечение комплексной безопасности, минимизация социального, экономического и экологического ущерба, наносимого населению, экономике и природной среде Смоленской области, от чрезвычайных ситуаций природного и техногенного характера, пожаров, происшествий на водных объектах.

Основные направления реализации областной государственной программы:

- обеспечение деятельности добровольных пожарных, участвующих в тушении пожаров;
- снижение рисков и смягчение последствий чрезвычайных ситуаций природного и техногенного характера в Смоленской области;
- обеспечение пожарной безопасности;
- совершенствование мобилизационной подготовки в Смоленской области» (секретно);
- создание в Смоленской области общественных спасательных постов в местах массового отдыха населения и обучение населения Смоленской области, прежде всего детей, плаванию и приемам спасания на воде.

Целевые показатели:

Наименование целевого показателя областной государственной программы	Значения целевого показателя по годам реализации областной государственной программы			
	2019	2020	2021	2022
Количество населения, погибшего при деструктивных событиях (чрезвычайных ситуациях, пожарах, происшествиях на водных объектах) (человек)	не более 154	не более 154	не более 154	не более 154
Количество населения, пострадавшего при деструктивных событиях (чрезвычайных ситуациях, пожарах, происшествий на водных объектах) (человек)	не более 133	не более 133	не более 133	не более 133

7. Областная государственная программа «Обеспечение законности и правопорядка в Смоленской области»

Цель: обеспечение общественной безопасности и правопорядка, повышение уровня противодействия террористическим угрозам, создание эффективной системы социальной реабилитации и адаптации лиц, освободившихся из мест лишения

свободы.

Основные направления реализации областной государственной программы:

- комплексные меры по профилактике правонарушений и усилению борьбы с преступностью в Смоленской области;
- антитеррор-Смоленск;
- оказание помощи лицам, отбывшим наказание в виде лишения свободы, и содействия их социальной реабилитации в Смоленской области.

Целевые показатели:

Наименование целевого показателя областной государственной программы	Значения целевого показателя по годам реализации областной государственной программы			
	2019	2020	2021	2022
Доля преступлений, совершаемых на улицах на территории Смоленской области	ниже среднего показателя по России и ЦФО	ниже среднего показателя по России и ЦФО	ниже среднего показателя по России и ЦФО	ниже среднего показателя по России и ЦФО
Доля преступлений, совершаемых в иных общественных местах на территории Смоленской области	ниже среднего показателя по России и ЦФО	ниже среднего показателя по России и ЦФО	ниже среднего показателя по России и ЦФО	ниже среднего показателя по России и ЦФО
Оценка готовности сил и средств, привлекаемых для проведения контртеррористических операций на территории Смоленской области	удовлетво-рительно	удовлетво-рительно	удовлетво-рительно	удовлетво-рительно
Доля трудоустроенных лиц, освободившихся из мест лишения свободы, от общей численности граждан данной категории, обратившихся за содействием в государственные учреждения занятости с целью поиска подходящей работы	не менее 25%	не менее 25%	не менее 25%	не менее 25%
Доля лиц, прошедших обучение в школах подготовки осужденных к освобождению, от общего числа освободившихся	100%	100%	100%	100%

8. Областная государственная программа «Развитие сельского хозяйства и регулирование рынков сельскохозяйственной продукции, сырья и продовольствия в Смоленской области»

Цель: - увеличение объемов производства и реализации продукции сельского хозяйства, производимой в Смоленской области, и повышение ее конкурентоспособности на агропродовольственном рынке, обеспечение финансовой устойчивости товаропроизводителей агропромышленного комплекса, а также устойчивого и комплексного развития сельских территорий Смоленской области, воспроизводство и повышение эффективности использования ресурсного потенциала в аграрном секторе экономики Смоленской области.

Основные направления реализации областной государственной программы:

- развитие подотрасли растениеводства, переработки и реализации продукции (в том числе льноводство);
- развитие подотрасли животноводства, переработки и реализации продукции (в том числе мясное скотоводство);
- техническая и технологическая модернизация, инновационное развитие;
- подготовка кадров и закрепление кадров на селе;
- устойчивое развитие сельских территорий (водоснабжение, газоснабжение, обеспечение жильем);
- поддержка малых форм хозяйствования.

Целевые показатели:

Наименование целевого показателя областной государственной программы	Значения целевого показателя по годам реализации областной государственной программы			
	2019	2020	2021	2022
Индекс производства продукции сельского хозяйства в хозяйствах всех категорий (в сопоставимых ценах), % к предыдущему году	101,4	100,8	101	101,7
Индекс производства продукции растениеводства в хозяйствах всех категорий (в сопоставимых ценах), % к предыдущему году	102,4	101,3	100,8	101,6
Индекс производства продукции животноводства в хозяйствах всех категорий (в сопоставимых ценах), % к предыдущему году	100,7	100,6	101,1	101,9
Индекс производства пищевых продуктов (в сопоставимых ценах), % к предыдущему году	102,7	102,8	102,9	103
Индекс производства напитков (в сопоставимых ценах), % к	100,1	100,2	100,1	100,2

предыдущему году				
Рентабельность сельскохозяйственных организаций (с учетом субсидий), %	15	15,5	16	16,5
Среднемесячная заработная плата работников сельского хозяйства (без субъектов малого предпринимательства), рублей	22 000	23 000	24 000	25 000
Индекс производительности труда, % к предыдущему году	109,8	110	103,9	103,1
Количество высокопроизводительных рабочих мест, единиц	1 045	1 100	1 123	1 147
Располагаемые ресурсы домашних хозяйств (в среднем на 1 члена домашнего хозяйства в месяц) в сельской местности, рублей	15 657	15 688	15 720	15 798

9. Областная государственная программа «Развитие дорожно-транспортного комплекса Смоленской области»

Цель: - сохранение и развитие сети автомобильных дорог общего пользования регионального, межмуниципального и местного значения и повышение уровня безопасности дорожного движения, обеспечение транспортного обслуживания населения автомобильным транспортом на пригородных и межмуниципальных маршрутах и железнодорожным транспортом на пригородных маршрутах на территории Смоленской области.

Основные направления реализации областной государственной программы:

- развитие сети автомобильных дорог общего пользования регионального, межмуниципального и местного значения;
- улучшение транспортно-эксплуатационных качеств автомобильных дорог общего пользования местного значения;
- совершенствование управления дорожным хозяйством;
- создание условий для обеспечения обслуживания населения автомобильным и железнодорожным транспортом.

Целевые показатели:

Наименование целевого показателя областной государственной программы	Значения целевого показателя по годам реализации областной государственной программы			
	2019	2020	2021	2022
Общая протяженность автомобильных дорог общего пользования регионального (межмуниципального) и	9 525,2	9 794,3	10 181,1	10 542,6

местного значения, соответствующих нормативным требованиям к транспортно-эксплуатационным показателям, км в том числе:				
сети автомобильных дорог общего пользования регионального (межмуниципального) значения, из них в рамках регионального проекта "Дорожная сеть"	2 579,8 2 454,4	2 746,4 2 583,0	3 030,2 2 823,9	3 288,7 3 040,4
сети автомобильных дорог общего пользования местного значения	6 945,4	7 047,9	7 150,9	7 253,9
Общий пробег автобусов по убыточным пригородным и межмуниципальным маршрутам, км	6 585 230,2	6 585 230,2	6 585 230,2	6 585 230,2
Вагоно-километры железнодорожного транспорта, вагоно-км	4 760 932	4 760 932	4 760 932	4 760 932
Протяженность сети автомобильных дорог общего пользования регионального (межмуниципального) и местного значения на территории субъекта Российской Федерации, км в том числе:	23 600,2	23 604,2	23 608,2	23 621,2
сети автомобильных дорог общего пользования регионального (межмуниципального) значения	8 320,5	8 320,5	8 320,5	8 320,5
сети автомобильных дорог общего пользования местного значения	15 279,7	15 283,7	15 287,7	15 291,7
Объемы ввода в эксплуатацию после строительства и реконструкции автомобильных дорог общего пользования регионального (межмуниципального) и местного значения, км в том числе:	12,3	9	13,9	13
сети автомобильных дорог общего пользования регионального (межмуниципального) значения	-	-	4,9	4
сети автомобильных дорог общего пользования местного значения	12,3	9	9	9
Прирост протяженности сети автомобильных дорог регионального (межмуниципального) и местного значения на территории субъекта	4	4	4	4

Российской Федерации в результате строительства новых автомобильных дорог, км в том числе:				
сети автомобильных дорог общего пользования регионального (межмуниципального) значения	-	-	-	-
сети автомобильных дорог общего пользования местного значения	4	4	4	4
Прирост протяженности автомобильных дорог общего пользования регионального (межмуниципального) и местного значения на территории субъекта Российской Федерации, соответствующих нормативным требованиям к транспортно-эксплуатационным показателям, в результате реконструкции автомобильных дорог, км в том числе:	8,3	5	9,9	9
сети автомобильных дорог общего пользования регионального (межмуниципального) значения	-	-	4,9	4
сети автомобильных дорог общего пользования местного значения	8,3	5	5	5
Прирост протяженности автомобильных дорог общего пользования регионального (межмуниципального) и местного значения на территории субъекта Российской Федерации, соответствующих нормативным требованиям к транспортно-эксплуатационным показателям, в результате капитального ремонта и ремонта автомобильных дорог, км в том числе:	262,8	260,1	372,9	348,5
сети автомобильных дорог общего пользования регионального (межмуниципального) значения	137,7	166,6	278,9	254,5
сети автомобильных дорог общего пользования местного значения	125,1	93,5	94	94
Доля протяженности автомобильных дорог Смоленской области регионального и межмуниципального значения, соответствующих	31,0/ 2579,8	33,0/ 2746,4	36,4/ 3025,3	39,7/ 3304,2

нормативным требованиям к их транспортно-эксплуатационному состоянию, %/км				
из них в рамках регионального проекта "Дорожная сеть"	29,5/ 2454,4	31,0/ 2583,0	33,9/ 2823,9	36,5/ 3040,4
Доля протяженности дорожной сети Смоленской городской агломерации, соответствующей нормативным требованиям к ее транспортно-эксплуатационному состоянию, %/км	62,6/188, 1	68,1/204, 6	74,4/223, 6	81,8/245, 9
Снижение количества мест концентрации дорожно-транспортных происшествий (аварийно опасных участков) на автомобильных дорогах регионального и межмуниципального значения Смоленской области, %	85	80	75	70
Снижение количества мест концентрации дорожно-транспортных происшествий (аварийно опасных участков) на дорожной сети Смоленской городской агломерации, %	85	80	70	60

10. Областная государственная программа «Экономическое развитие Смоленской области, включая создание благоприятного предпринимательского и инвестиционного климата»

Цель: - создание благоприятного предпринимательского климата и условий для ведения бизнеса в Смоленской области.

Основные направления реализации областной государственной программы:
- повышение инвестиционного потенциала Смоленской области;
- развитие малого и среднего предпринимательства в Смоленской области.

Целевые показатели:

Наименование целевого показателя областной государственной программы	Значения целевого показателя по годам реализации областной государственной программы			
	2019	2020	2021	2022
Количество реализованных требований стандарта деятельности органов исполнительной власти субъекта Российской Федерации по обеспечению благоприятного	15	15	15	15

инвестиционного климата в Смоленской области				
Прирост оборота продукции и услуг, производимых субъектами малого предпринимательства, в том числе микро предприятиями и индивидуальными предпринимателями	7,5	8	8,1	8
Доля среднесписочной численности работников (без внешних совместителей), занятых у субъектов малого и среднего предпринимательства, в общей численности занятого населения	27,6	27,9	28,2	28,5
Количество субъектов малого и среднего предпринимательства (включая индивидуальных предпринимателей) в расчете на 1 тыс. человек населения субъекта Российской Федерации	39,5	40	40,5	41
Внедрение Регионального экспортного стандарта 2.0 в Смоленской области	да	да	да	да
Прирост количества компаний - экспортеров из числа субъектов малого и среднего предпринимательства по итогам внедрения Регионального экспортного стандарта 2.0 к 2018 году	10	20	30	50
Объем экспорта услуг	0,1034	0,1122	0,121	0,1299

11. Областная государственная программа «Информационное общество Смоленской области»

Цель: - совершенствование системы государственного и муниципального управления в Смоленской области, повышение качества жизни населения на территории Смоленской области на основе использования информационно-коммуникационных технологий и цифровой трансформации экономики.

Основные направления реализации областной государственной программы:

- развитие региональной телекоммуникационной инфраструктуры;
- формирование электронного правительства в Смоленской области;
- развитие межведомственной системы информационной безопасности и

защиты территориальных информационных систем и ресурсов от несанкционированного доступа;

- стимулирование граждан к освоению современных ИКТ;

- информационно-телекоммуникационное и техническое обеспечение деятельности органов исполнительной власти Смоленской области и областных государственных учреждений;

- приобретение оборудования для обеспечения мероприятий, проводимых Администрацией Смоленской области;

- информатизация сферы здравоохранения;

- внедрение спутниковых навигационных технологий ГЛОНАСС, средств ДЗЗ и других РКД в интересах социально-экономического развития Смоленской области;

- развитие информационно-технологической инфраструктуры органов исполнительной власти Смоленской области, органов местного самоуправления муниципальных образований Смоленской области, их структурных подразделений и подведомственных учреждений;

- региональный проект «Информационная инфраструктура (Смоленская область)»;

- региональный проект «Кадры для цифровой экономики (Смоленская область)»;

- региональный проект «Информационная безопасность (Смоленская область)»;

- региональный проект «Цифровые технологии (Смоленская область)»;

- региональный проект «Цифровое государственное управление (Смоленская область)».

Целевые показатели:

Наименование целевого показателя областной государственной программы	Значения целевого показателя по годам реализации областной государственной программы			
	2019	2020	2021	2022
Доля граждан, использующих механизм получения государственных и муниципальных услуг в электронной форме (%)	не менее 70	не менее 70	не менее 70	не менее 70
Доля государственных и муниципальных услуг, предоставленных в электронном виде, от общего количества услуг, оказываемых органами исполнительной власти Смоленской области и органами местного самоуправления муниципальных образований Смоленской области (%)	не менее 70	не менее 70	не менее 70	не менее 70
Количество информационных систем органов исполнительной власти Смоленской области, включенных в реестр информационных систем Смоленской области (единиц)	27	28	29	29

Средняя пропускная способность каналов сети «Интернет», к которым подключены муниципальные общеобразовательные организации (Мбит/с)	7,1	7,2	7,3	7,3
Доля приоритетных государственных услуг и сервисов, оказываемых органами власти субъекта Российской Федерации и местного самоуправления и организациями государственной собственности субъекта Российской Федерации и муниципальной собственности, соответствующих целевой модели цифровой трансформации (предоставление без необходимости личного посещения государственных органов и иных организаций, с применением реестровой модели, онлайн (в автоматическом режиме), проактивно) (%)	6	15	40	40

13. Областная государственная программа «Местное самоуправление в Смоленской области»

Цель: повышение эффективности деятельности органов местного самоуправления муниципальных образований Смоленской области.

Основные направления реализации областной государственной программы:

- создание условий и стимулов для результативного участия муниципальных образований Смоленской области в реализации приоритетных направлений развития Смоленской области;
- развитие кадрового потенциала органов местного самоуправления муниципальных образований Смоленской области;
- оптимизация территориальной организации местного самоуправления в Смоленской области в целях снижения экономической и социальной дифференциации муниципальных образований Смоленской области;
- привлечение населения к участию в осуществлении местного самоуправления как обеспечение государственных гарантий реализации прав граждан на осуществление местного самоуправления и элемент развития социально-экономического потенциала муниципальных образований Смоленской области;
- открытость и публичность деятельности органов местного самоуправления муниципальных образований Смоленской области, развитие и совершенствование механизма общественного контроля за деятельностью органов и должностных лиц местного самоуправления, повышение ответственности органов местного самоуправления перед населением.

Целевые показатели:

Наименование целевого показателя областной государственной программы	Значения целевого показателя по годам реализации областной государственной программы			
	2019	2020	2021	2022
Уровень удовлетворенности населения деятельностью руководителей органов местного самоуправления муниципальных образований Смоленской области (%)	57,0	57,3	57,5	57,6
Доля муниципальных служащих в органах местного самоуправления, имеющих высшее образование (%)	86,1	86,3	86,3	86,3
Численность работников органов местного самоуправления, прошедших курсы повышения квалификации (чел.)	144	100	100	100

14. Областная государственная программа «Управление имуществом и земельными ресурсами Смоленской области»

Цель: эффективное и рациональное использование имущества и земельных ресурсов Смоленской области.

Основные направления реализации областной государственной программы:

- признание прав и регулирование отношений, связанных с государственной собственностью;
- обеспечение обслуживания, содержания и распоряжения объектами государственной собственности Смоленской области;
- обеспечение сохранности, учет и использование копий технических паспортов, оценочной и иной документации об объектах государственного технического учета и технической инвентаризации;
- повышение эффективности управления объектами государственной собственности.

Целевые показатели:

Наименование целевого показателя областной государственной программы	Значения целевого показателя по годам реализации областной государственной программы			
	2019	2020	2021	2022
Процент выполнения плановых показателей по неналоговым доходам от использования государственной собственности, поступающим в бюджет Смоленской области (%)	97	97	98	98

Процент выполнения плана проверок использования объектов государственной собственности Смоленской области (%)	98	98	98	99
Доля объектов государственной собственности, право на которые зарегистрировано в установленном порядке (%)	91	91	91	92
Доля земельных участков, находящихся в государственной собственности Смоленской области, вовлеченных в хозяйственный оборот (%)	78	78	79	80

15. Областная государственная программа «Содействие занятости населения Смоленской области»

Цель: - снижение напряженности на регулируемом рынке труда Смоленской области, обеспечение потребности Смоленской области в трудовых ресурсах, обеспечение социальной защиты граждан от безработицы.

Основные направления реализации областной государственной программы:

- осуществление государственных полномочий в сфере содействия занятости населения:
- содействие гражданам в поиске работы;
- смягчение структурных и территориальных диспропорций на рынке труда;
- дополнительные меры по снижению напряженности на рынке труда Смоленской области;
- оказание содействия добровольному переселению в Смоленскую область соотечественников, проживающих за рубежом;
- сопровождение инвалидов молодого возраста при их трудоустройстве.

Целевые показатели:

Наименование целевого показателя областной государственной программы	Значение целевого показателя по годам реализации областной государственной программы			
	2019	2020	2021	2022
Уровень безработицы в Смоленской области (по методологии Международной организации труда) в среднегодовом исчислении (процентов от экономически активного населения)	5,6	5,6	5,6	5,6

Уровень регистрируемой безработицы в среднегодовом исчислении (процентов от экономически активного населения)	1,12	1,11	1,10	1,09
Количество незанятых граждан, зарегистрированных в расчете на одну вакансию, в среднегодовом исчислении (человек на вакансию)	0,8	0,7	0,6	0,6

16. Областная государственная программа «Создание условий для обеспечения качественными услугами жилищно-коммунального хозяйства населения Смоленской области»

Цель: - повышение качества и надежности предоставления жилищно-коммунальных услуг населению Смоленской области, повышение качества жилищного обеспечения населения Смоленской области, развитие системы газоснабжения Смоленской области, создание условий для привлечения частных инвестиций, повышение уровня благоустройства территорий муниципальных образований Смоленской области, обеспечение устойчивого сокращения непригодного для проживания жилищного фонда, повышение качества питьевой воды для населения

Основные направления реализации областной государственной программы:

- оказание финансовой поддержки некоммерческой организации «Региональный фонд капитального ремонта многоквартирных домов Смоленской области в целях проведения капитального ремонта многоквартирных домов, собственники помещений в которых выбрали способ формирования фонда капитального ремонта на счете регионального оператора и приняли решение о проведении капитального ремонта многоквартирного дома;
- компенсация выпадающих доходов организациям, осуществляющим регулируемые виды деятельности в сфере теплоснабжения, водоснабжения и (или) водоотведения;
- проведение регистрации прав муниципальной собственности;
- модернизация объектов жилищно-коммунального хозяйства Смоленской области;
- газификация Смоленской области;
- повышение качества водоснабжения

Целевые показатели:

Наименование целевого показателя областной государственной программы	Значения целевого показателя по годам реализации областной государственной программы			
	2019	2020	2021	2022

Количество аварий на 100 км сетей коммунальной инфраструктуры (ед./100 км сетей)	33,6	33,58	33,56	33,55
Количество завершенных объектов жилищно-коммунального хозяйства, на модернизацию, перевод на индивидуальное и автономное отопление или капитальный ремонт которых предоставлялись субсидии (ед.)	39	-	-	-
Количество завершенных объектов жилищно-коммунального хозяйства, строительство и реконструкция которых осуществлялись с привлечением средств субсидий из федерального бюджета (ед.)	12	3	-	-
Доля сточных вод, очищенных до нормативных значений, в общем объеме сточных вод, пропущенных через очистные сооружения (%)	59,9	59,9	59,9	59,9
Количество объектов теплоснабжения, водоснабжения и водоотведения, зарегистрированных в установленном федеральным законодательством порядке (ед.)	110	-	-	-
Уровень газификации Смоленской области сетевым природным газом, в том числе в сельской местности, в соответствующем году (%)	70,99/42,20	71,59/43,74	72,19/44,34	72,79/44,94
Количество квадратных метров расселенного аварийного жилищного фонда (тыс. кв. метров)	0,41	2,94	2,95	3,82
Количество граждан, расселенных из аварийного жилищного фонда (тыс. чел.)	0,02	0,16	0,16	0,21

17. Областная государственная программа «Создание условий для осуществления градостроительной деятельности в Смоленской области»

Цель: - обеспечение устойчивого развития территории Смоленской области на основании своевременной актуализации Схемы территориального планирования Смоленской области, региональных нормативов градостроительного проектирования, подготовки документов территориального планирования, градостроительного зонирования муниципальных образований Смоленской области,

информационной системы обеспечения градостроительной деятельности (далее – ИСОГД);

- организация капитального строительства, направленная на обеспечение нужд Смоленской области

Основные направления реализации областной государственной программы:

- внесение изменений в Схему территориального планирования Смоленской области;

-внесение изменений в нормативы градостроительного проектирования Смоленской области;

- создание и введение в эксплуатацию информационных систем обеспечения градостроительной деятельности муниципальных образований Смоленской области

- обеспечение организационных условий осуществления капитального строительства, оценку недвижимости, признания прав и регулирования отношений государственной и муниципальной собственности;

- организация капитального строительства, направленная на обеспечение нужд Смоленской области.

Целевые показатели:

Наименование целевого показателя областной государственной программы	Значения целевого показателя по годам реализации областной государственной программы			
	2019	2020	2021	2022
Наличие актуальной Схемы территориального планирования Смоленской области («да», «нет»)	да	да	да	да
Наличие утвержденных актуальных нормативов градостроительного проектирования Смоленской области («да», «нет»)	да	да	да	да
Доля сельских поселений Смоленской области, в которых разработаны документы территориального планирования (генеральные планы), от общего количества сельских поселений Смоленской области, в том числе с учетом реорганизации путем объединения сельских поселений Смоленской области (нарастающим итогом) (%)	69	79	79	79
Доля сельских поселений Смоленской области, в которых разработаны документы градостроительного зонирования (правила землепользования и застройки), от общего количества сельских поселений Смоленской области, в том числе с учетом реорганизации путем объединения сельских поселений	69	79	79	79

Смоленской области (нарастающим итогом) (%)				
Доля муниципальных образований Смоленской области, в отношении которых сведения, документы и материалы, размещенные в ИСОГД, созданных до 1 января 2019 года, размещены в ГИСОГД Смоленской области в соответствующем году, от общего количества муниципальных образований Смоленской области, осуществляющих в соответствии с Градостроительным кодексом Российской Федерации полномочия по ведению ГИСОГД	96	100	100	100
Доля муниципальных образований Смоленской области, в отношении которых проведены мероприятия по защите информации, интегрированной из ИСОГД, созданных до 1 января 2019 года, в ГИСОГД Смоленской области, в соответствующем году, от общего количества муниципальных образований Смоленской области, осуществляющих в соответствии с Градостроительным кодексом Российской Федерации полномочия по ведению ГИСОГД	96	96	100	100
Развитие и обеспечение эксплуатации ГИСОГД Смоленской области («да», «нет»)	-	-	да	да
Доля объектов капитального строительства, введенных в эксплуатацию в соответствующем году, от общего количества объектов капитального строительства, запланированных к вводу в эксплуатацию в соответствующем году (%)	100	100	100	100
Количество строительных ресурсов, в отношении которых осуществлен мониторинг цен в соответствующем году (штук)	0	400	400	400
Доля проектной документации на строительство объектов инженерной и социальной инфраструктуры, разработанной в соответствующем году, от общего количества проектной документации на строительство объектов инженерной и социальной инфраструктуры, запланированной к разработке в соответствующем году (%)	0	100	100	100

18. Охрана окружающей среды и рациональное использование природных ресурсов в Смоленской области»

Цель: - снижение до допустимого уровня негативного воздействия на окружающую среду и восстановление водных объектов до состояния, обеспечивающего экологически благоприятные условия жизни населения.

Основные направления реализации областной государственной программы

- осуществление капитального ремонта гидротехнических сооружений, находящихся в собственности муниципальных образований Смоленской области;
- строительство полигонов твердых бытовых отходов на территории муниципальных образований Смоленской области;
- обеспечение химической безопасности населения Смоленской области путем проведения демонтажа зданий главного корпуса и цеха санитарной очистки воздуха бывшего закрытого акционерного общества «Евроглассс», расположенного по адресу: Смоленская обл., Руднянский район, пос. Голынки, ул. Витебская, д. 1;
- увеличение количества особо охраняемых природных территорий регионального значения;
- проведение мониторинга водных объектов и атмосферного воздуха;
- восстановление и экологическая реабилитация водных объектов;
- разработка проектно-сметной документации ликвидации накопленного экологического вреда окружающей среде на территории Смоленской области;
- разработка и внедрение системы сбора ртутьсодержащих отходов и отработанных источников малого тока (батареек) у населения;
- организация раздельного сбора твердых коммунальных отходов в органах государственной власти;
- развитие водохозяйственного комплекса Смоленской области.

Целевые показатели:

Наименование целевого показателя областной государственной программы	Значения целевого показателя по годам реализации областной государственной программы			
	2019	2020	2021	2022
Количество особо охраняемых природных территорий регионального значения, единиц	55	55	55	55
Общее количество отмежеванных особо охраняемых природных территорий и поставленных на учет особо охраняемых природных территорий в государственный кадастр недвижимости земельных участков с особыми условиями использования, единиц	28	34	36	38
Общее количество водных объектов, на которых установлены (нанесены на землеустроительные	86	93	104	104

карты) водоохранные зоны, единиц				
Численность населения, качество жизни которого улучшится в связи с ликвидацией и рекультивацией объектов накопленного вреда окружающей среде (нарастающим итогом), тыс. человек	20	20	20	20
Общая площадь восстановленных, в том числе рекультивированных земель, подверженных негативному воздействию накопленного экологического ущерба (нарастающим итогом), гектаров	1,7	1,7	1,7	1,7

19. Областная государственная программа «Энергоэффективность и развитие энергетики в Смоленской области»

Цель: - переход Смоленской области на энергосберегающий путь развития на основе обеспечения рационального использования энергетических ресурсов и создание условий для повышения энергетической эффективности региональной экономики и бюджетной сферы, вовлечение в топливно-энергетический баланс возобновляемых источников энергии и снижение энергоемкости валового регионального продукта Смоленской области.

Основные направления реализации областной государственной программы:

- энергосбережение и повышение энергетической эффективности в Смоленской области;
- развитие использования возобновляемых источников энергии.

Целевые показатели:

Наименование целевого показателя областной государственной программы	Значения целевого показателя по годам реализации областной государственной программы			
	2019	2020	2021	2022
Энергоемкость валового регионального продукта Смоленской области, кг у.т./тыс. рублей	16	15,5	15	14,8

20. Областная государственная программа «Лесное хозяйство и животный мир Смоленской области»

Цель: создание условий для рационального и неистощительного использования лесных ресурсов, охрана лесов от пожаров, защита лесов от вредителей и болезней, своевременное и качественное воспроизводство лесов, восстановление лесных ресурсов, стабилизация и увеличение численности охотничьих животных.

Основные направления реализации областной государственной программы:

- охрана и использование охотничьих ресурсов;
- развитие лесного хозяйства;
- охрана и защита лесов от пожаров;
- поддержание и увеличение численности охраняемых видов охотничьих животных на территории государственных биологических (зоологических заказников)

Целевые показатели:

Наименование целевого показателя областной государственной программы	Значения целевого показателя по годам реализации областной государственной программы			
	2019	2020	2021	2022
Создание условий для рационального и неистощительного использования лесных ресурсов, охрана лесов от пожаров, защита лесов от вредителей и болезней, своевременное и качественное воспроизводство лесов, восстановление лесных ресурсов, стабилизация и увеличение численности охотничьих животных				
Лесистость территории Смоленской области (%)	41,9	41,9	41,9	41,9
Объем платежей в бюджетную систему Российской Федерации от использования лесов, расположенных на землях лесного фонда, в расчете на 1 га земель лесного фонда (руб./га)	185,8	197,3	205,1	213,3
Доля площадей земель лесного фонда, переданных в пользование, в общей площади земель лесного фонда (%)	53,5	53,7	54	54
Отношение фактического объема заготовки древесины к установленному допустимому объему изъятия древесины (%)	21,7	22,1	22,5	22,9
Доля площади погибших и поврежденных лесных насаждений с учетом проведенных мероприятий по защите леса в общей площади земель лесного фонда, занятых лесными насаждениями (%)	0,3	0,3	0,3	0,3
Доля площади лесов, на которых проведена таксация лесов и в отношении которых осуществлено проектирование мероприятий по охране, защите и воспроизводству в течение последних	51,3	51,6	52	52,4

10 лет, в площади лесов с интенсивным использованием лесов и ведением лесного хозяйства (%)				
Средняя численность должностных лиц, осуществляющих федеральный государственный лесной надзор (лесную охрану), на 50 тыс. га земель лесного фонда (чел.)	7,6	7,6	7,6	9,3
Доля выписок, предоставленных гражданам и юридическим лицам, обратившимся в орган государственной власти субъекта Российской Федерации в области лесных отношений за получением государственной услуги по предоставлению выписки из государственного лесного реестра, в общем количестве принятых заявок на предоставление данной услуги (%)	90	90	90	90
Динамика предотвращения возникновения нарушений лесного законодательства, причиняющих вред лесам, относительно уровня нарушений предыдущего года (%)	5	5	5	5
Отношение площади лесовосстановления к площади вырубленных и погибших лесных насаждений (%)	68,2	75,5	81,4	85,3
Увеличение площади лесовосстановления на лесных участках, не переданных в аренду (тыс. га)	0,17	0,175	0,18	0,185
Доля лесных пожаров, ликвидированных в течение первых суток с момента обнаружения, в общем количестве лесных пожаров (%)	76,5	77,2	78	78,8
Поддержание и увеличение численности для каждого вида охраняемых охотничьих животных:				
лось (голов)	520	527	531	536
кабан (голов)	140	151	160	169
косуля (голов)	218	230	233	237
норка (голов)	251	270	272	275
выдра (голов)	64	69	74	76
поселения бобра (единиц)	531	539	542	545
глухарь (голов)	221	229	232	236
тетерев (голов)	496	507	509	512
Доля устраненных нарушений в области	61	62	63	64

охраны объектов животного мира, не отнесенных к охотничьим ресурсам, в общем количестве выявленных нарушений (%)				
Доля выявленных нарушений в сфере федерального государственного охотничьего надзора, по которым вынесены постановления о привлечении к ответственности, в общем количестве выявленных нарушений (%)	80	85	86	87
Доля видов охотничьих ресурсов, по которым ведется мониторинг численности, в общем количестве видов охотничьих ресурсов (%)	30	32	33	34
Индекс численности охотничьих ресурсов в охотничьих хозяйствах (в процентах к численности 2013 года) по видам:				
лось (%)	106,8	107,5	108,2	108,9
косуля (%)	110,8	112	113,2	114,4
благородный олень (%)	104,5	105	105,5	106
бурый медведь (%)	102,25	102,5	102,75	103
Отношение фактической добычи охотничьих ресурсов к установленным лимитам добычи по видам:				
лось (%)	95	95	95	95
косуля (%)	90	90	90	90
благородный олень (%)	80	80	80	80
Доля площади закрепленных охотничьих угодий в общей площади охотничьих угодий (%)	19	20	21	22
Доля видов охотничьих ресурсов, по которым ведется учет добычи, в общем количестве видов охотничьих ресурсов (%)	39	40	41	42
Доля областных государственных учреждений, представивших энергетическую декларацию за отчетный год, в общем количестве указанных учреждений (%)	100	100	100	100
Удельный расход тепловой энергии на снабжение областных государственных организаций (Гкал./ кв.м.)	0,19	0,19	0,19	0,19
Удельный расход электрической энергии на снабжение областных государственных организаций (кВт*ч/ кв.м)	0,06	0,06	0,06	0,06

21. Областная государственная программа «Создание условий для эффективного государственного управления в Смоленской области»

Цель: - создание условий для функционирования органов государственной власти Смоленской области.

Основные направления реализации областной государственной программы:

- противодействие коррупции в Смоленской области;
- материально-техническое и транспортное обеспечение деятельности законодательного (представительного) органа государственной власти Смоленской области, органов исполнительной власти Смоленской области и иных органов государственной власти.

Целевые показатели:

Наименование показателя	Планируемое значение показателей			
	2019 год	2020 год	2021 год	2022 год
Минимизация количества государственных гражданских служащих Смоленской области и лиц, замещающих государственные должности Смоленской области, привлеченных к ответственности за совершение коррупционных и иных правонарушений (в процентном соотношении к общему количеству государственных гражданских служащих Смоленской области, замещающих должности государственной гражданской службы в органах исполнительной власти Смоленской области, и лиц, замещающих государственные должности Смоленской области)	3,2	3,2	3,0	2,9
Эффективность созданных условий для органов государственной власти Смоленской области (да/нет)	да	да	да	да

22. Областная государственная программа «Повышение качества

предоставления государственных и муниципальных услуг, в том числе на базе многофункциональных центров»

Цель: - повышение качества и доступности государственных и муниципальных услуг, снижение административных барьеров.

Основные направления реализации областной государственной программы:

- развитие сети МФЦ, расположенных на территории Смоленской области;
- совершенствование и оптимизация процедур оказания государственных и муниципальных услуг, предоставляемых по принципу «одного окна»;
- разработка и принятие административных регламентов предоставления государственных (муниципальных) услуг, а также административных регламентов осуществления контрольно-надзорных и разрешительных функций, формирование регионального и муниципальных реестров государственных и муниципальных услуг (функций);
- совершенствование контрольно-надзорной и разрешительной деятельности в различных отраслях в соответствии с распределением предметов ведения Смоленской области и органов местного самоуправления муниципальных образований Смоленской области;
- проведение регулярного мониторинга качества и доступности предоставления государственных и муниципальных услуг, в том числе на базе МФЦ;
- обслуживание населения по принципу «одного окна» в МФЦ;
- организация и проведение мероприятий по обеспечению доступа к Государственной системе правовой информации «Официальный интернет-портал правовой информации».

Целевые показатели:

Наименование целевого показателя областной государственной программы	Значения целевого показателя по годам реализации областной государственной программы			
	2019	2020	2021	2022
Уровень удовлетворенности граждан, проживающих на территории Смоленской области, качеством предоставления государственных и муниципальных услуг (%)	91	91,2	92	92
Уровень удовлетворенности граждан, проживающих на территории Смоленской области, качеством предоставления государственных и муниципальных услуг по принципу «одного окна» на базе МФЦ (%)	97,3	97,5	97,5	97,5
Доля граждан, проживающих на территории Смоленской области, имеющих доступ к получению государственных и муниципальных	95	95	95	95

услуг по принципу «одного окна» по месту пребывания, в том числе в многофункциональных центрах предоставления государственных и муниципальных услуг (%)				
Среднее число обращений представителей бизнес-сообщества в орган исполнительной власти Смоленской области (орган местного самоуправления муниципального образования Смоленской области) для получения одной государственной (муниципальной) услуги, связанной со сферой предпринимательской деятельности (единиц)	2	2	2	2
Время ожидания в очереди при обращении заявителя в орган исполнительной власти Смоленской области (орган местного самоуправления муниципального образования Смоленской области) для получения государственных (муниципальных) услуг (минут)	13	13	13	13
Доля государственных услуг, предоставляемых органами исполнительной власти Смоленской области по принципу «одного окна» на базе МФЦ, от общего числа государственных услуг, предоставляемых органами исполнительной власти Смоленской области (%)	45	50	55	55
Доля муниципальных услуг, предоставляемых органами местного самоуправления муниципальных образований Смоленской области по принципу «одного окна» на базе МФЦ, от общего числа муниципальных услуг, предоставляемых органами местного самоуправления муниципальных образований Смоленской области (%)	30	30	30	30

23. Областная государственная программа «Управление государственными финансами Смоленской области»

Цель - обеспечение долгосрочной сбалансированности и устойчивости бюджетной системы, повышение качества управления государственными финансами Смоленской области.

Основные направления реализации областной государственной программы:
- нормативно-методическое обеспечение и организация бюджетного процесса;
- управление государственным долгом Смоленской области.

Целевые показатели:

Наименование показателей областной государственной программы	Значения целевого показателя по годам реализации областной государственной программы			
	2019	2020	2021	2022
Охват бюджетных ассигнований областного бюджета показателями, характеризующими цели и результаты их использования, %	100	100	100	100
Отношение объема государственного долга Смоленской области к общему годовому объему доходов областного бюджета без учета утвержденного объема безвозмездных поступлений, %	<91	<84	<73	<64
Доля расходов на обслуживание государственного долга Смоленской области в общем объеме расходов областного бюджета, за исключением объема расходов, которые осуществляются за счет субвенций, предоставляемых из бюджетов бюджетной системы Российской Федерации, %	<15	<15	<15	<15

24. Областная государственная программа «Создание условий для эффективного и ответственного управления муниципальными финансами»

Цель - создание условий для эффективного исполнения полномочий органов местного самоуправления муниципальных образований Смоленской области, повышение качества управления муниципальными финансами.

Основные направления реализации областной государственной программы:

- выравнивание бюджетной обеспеченности муниципальных районов, городских округов Смоленской области;
- наделение органов местного самоуправления муниципальных районов Смоленской области полномочиями органов государственной власти Смоленской области по расчету и предоставлению дотаций бюджетам поселений за счет средств областного бюджета;
- предоставление субсидии для софинансирования расходов бюджетов муниципальных районов Смоленской области по выравниванию уровня бюджетной обеспеченности поселений Смоленской области, входящих в состав муниципальных районов Смоленской области, за счет средств бюджетов данных муниципальных образований Смоленской области;
- осуществление мер по обеспечению сбалансированности бюджетов

муниципальных районов и городских округов Смоленской области.

Целевые показатели:

Наименование показателя областной государственной программы	Значения целевого показателя по годам реализации областной государственной программы			
	2018	2019	2020	2021
Сокращение дифференциации муниципальных районов (городских округов) Смоленской области по уровню бюджетной обеспеченности, в разы	не менее чем в 3	не менее чем в 3	не менее чем в 3	не менее чем в 3
Доля просроченной кредиторской задолженности муниципальных образований Смоленской области в расходах бюджетов муниципальных образований Смоленской области, %	0	0	0	0
Количество муниципальных образований Смоленской области, имеющих надлежащее качество управления муниципальными финансами, в которых в том числе отсутствуют нарушения бюджетного законодательства Российской Федерации, единиц	27	27	27	27
Доля расходов бюджетов муниципальных районов и городских округов Смоленской области, формируемых в рамках муниципальных программ, %	не менее 80	не менее 80	не менее 80	не менее 80
Доля муниципальных образований Смоленской области, не соблюдающих условия соглашений о мерах по повышению эффективности использования бюджетных средств и увеличению поступлений налоговых и неналоговых доходов, %:				
муниципальных районов Смоленской области	не более 20	не более 20	не более 20	не более 20
городских и сельских поселений Смоленской области	не более 15	не более 15	не более 15	не более 15

25. Областная государственная программа «Развитие информационного пространства и гражданского общества в Смоленской области»

Цель: - совершенствование и развитие информационных ресурсов, обеспечение информационной открытости органов исполнительной власти Смоленской области, формирование благоприятной среды для развития гражданского общества, укрепление гражданского единства и гармонизация межнациональных отношений в Смоленской области.

Основные направления реализации областной государственной программы:
- развитие информационного пространства Смоленской области;
- развитие гражданского общества Смоленской области.

Целевые показатели:

Наименование показателя областной государственной программы	Значения целевого показателя по годам реализации областной государственной программы			
	2019	2020	2021	2022
Доля респондентов, считающих достаточным освещение в средствах массовой информации деятельности Администрации Смоленской области (%)	51,2	51,0	51,0	51,0
Уровень осведомленности населения Смоленской области о деятельности социально ориентированных некоммерческих организаций (%)	29,0	30,0	31,0	32,0
Уровень осведомленности населения Смоленской области о деятельности Общественной палаты Смоленской области (%)	41,5	42,0	42,5	43,0
Количество реализованных общественных проектов социально ориентированными некоммерческими организациями (ед.)	24	16	16	16

26. Областная государственная программа «Обеспечение эпизоотического и ветеринарно-санитарного благополучия в Смоленской области

Цель: - повышение качества и доступности ветеринарного обслуживания, обеспечение эпизоотического и ветеринарно-санитарного благополучия на территории Смоленской области, а также создание условий устойчивого развития государственной ветеринарной службы Смоленской области.

Основные направления реализации областной государственной программы:

- обеспечение ветеринарной безопасности сырья и продукции животного происхождения;
- доступность первоочередных ветеринарных услуг для населения;
- предотвращение возникновения и распространения опасных и общих для человека и животных болезней.

Целевые показатели:

Наименование целевого показателя областной государственной программы	Значения целевого показателя по годам реализации областной государственной программы			
	2019	2020	2021	2022
Количество очагов заразных болезней животных, управляемых средствами специфической профилактики, единиц	37	37	36	36
Количество заболеваний людей, вызванных использованием недоброкачественной в ветеринарно-санитарном отношении продукции животного происхождения, случаев на 100 тыс. населения	0	0	0	0
Количество случаев заражения людей от домашних животных карантинными и особо опасными болезнями животных, общими для человека и животных, случаев на 100 тыс. населения	0	0	0	0

28. Областная государственная программа «Обеспечение безопасности дорожного движения на территории Смоленской области»

Цель: - сокращение смертности от дорожно-транспортных происшествий.

Основные направления реализации областной государственной программы:

- выполнение работ в целях обеспечения и повышения безопасности дорожного движения на улично-дорожной сети Смоленской области.

Целевые показатели:

Наименование целевого показателя областной государственной программы	Значения целевого показателя по годам реализации областной государственной программы			
	2019	2020	2021	2022
Число лиц, погибших в дорожно-транспортных происшествиях, в том числе детей	220 (2)	219 (2)	219 (1)	218 (1)

29. Областная государственная программа ««Укрепление единства российской нации, гармонизация межнациональных отношений и развитие казачества в Смоленской области»

Цель: - создание в Смоленской области толерантной среды на основе ценностей многонационального российского общества, общероссийской гражданской идентичности и культурного самосознания; гармонизация межнациональных отношений в Смоленской области

Основные направления реализации областной государственной программы:

- содействие укреплению единства российской нации и гармонизация межнациональных отношений в Смоленской области;
- содействие этнокультурному многообразию народов России;
- развитие казачества в Смоленской области

Целевые показатели:

Наименование целевого показателя областной государственной программы	Значения целевого показателя по годам реализации областной государственной программы			
	2019	2020	2021	2022
Доля населения Смоленской области, положительно оценивающего состояние межнациональных отношений (%)	82,5	83,0	83,5	84,0
Уровень толерантного отношения населения к представителям другой национальности (%)	81,4	81,5	81,6	81,7
Количество человек, принимающих участие в мероприятиях, направленных на содействие укреплению гражданского единства и гармонизации межнациональных отношений (чел.)	4 000	4 200	4 250	4 300
Количество человек, принимающих участие в мероприятиях,	4 000	4 200	4 250	4 300

направленных на содействие этнокультурному многообразию народов России (чел.)				
Количество проведенных мероприятий, направленных на развитие казачества в Смоленской области (ед.)	10	11	12	13

30. <u>Областная государственная программа «Развитие промышленности Смоленской области и повышение ее конкурентоспособности»</u>

<u>Цель:</u> - создание в Смоленской области конкурентоспособной, устойчивой, структурно-сбалансированной промышленности, ориентированной на формирование и освоение новых рынков инновационной продукции, направленной на обеспечение социально-экономического развития региона.

<u>Основные направления реализации областной государственной программы:</u>

- модернизация и техническое перевооружение производственных мощностей промышленных организаций;
- приобретение исключительных прав на патенты, а также лицензий на использование изобретений, промышленных образцов, полезных моделей и новых технологий для реализации инвестиционных проектов;
- стимулирование промышленных предприятий Смоленской области;
- модернизация производства промышленных организаций Смоленской области с целью сохранения рабочих мест инвалидов.

<u>Целевые показатели:</u>

Наименование целевого показателя	Планируемое значение показателей (на очередной финансовый год и плановый период)			
	2019 год	2020 год	2021 год	2022 год
Количество созданных новых рабочих мест в организациях промышленности в рамках реализации инвестиционных проектов (ед.),	215	220	225	230
в том числе высокопроизводительных (ед.)	90	40	50	61
Количество реализуемых (планируемых к реализации) инвестиционных проектов (ед.)	24	20	20	16

Объем привлеченных внебюджетных инвестиций на реализацию Государственной программы (тыс. руб.)	700 000,0	700 000,0	800 000,0	698 900,0
Объем дополнительной промышленной продукции (тыс. руб.)	1 090 168,5	1 144 676,9	1 201 910,7	1 267 725,8
Объем дополнительной добавленной стоимости (тыс. руб.)	218 500,1	229 425,1	240 896,4	245 164,9
Объем дополнительной экспортной продукции (тыс. руб.)	36 162,0	37 970,1	39 868,6	42 974,1
Доля потребления электроэнергии предприятиями обрабатывающих производств промышленности (%)	12,7	11,1	10,5	9,5

31. Областная государственная программа «Молодежная политика и гражданско-патриотическое воспитание граждан в Смоленской области»

Цель: - развитие и совершенствование системы гражданско-патриотического воспитания граждан в Смоленской области и повышение уровня консолидации общества для решения задач обеспечения национальной безопасности и устойчивого развития Российской Федерации, укрепления чувства сопричастности граждан к истории и культуре России, а также вовлечение молодых людей в социальную практику, развитие добровольческой активности молодежи

Основные направления реализации областной государственной программы:

- совершенствование системы патриотического воспитания граждан в Смоленской области, форм и методов работы;
- повышение гражданской активности в сфере патриотического воспитания;
- организация и проведение мероприятий по гражданскому и патриотическому воспитанию граждан, включая проведение мероприятий, посвященных памятным датам и праздникам;
- повышение престижа военной службы в молодежной среде и реализация комплекса воспитательных и развивающих мероприятий для допризывной молодежи.

Целевые показатели:

Наименование целевого показателя областной государственной программы	Значения целевого показателя по годам реализации областной государственной программы

	2019 год	2020 год	2021 год	2022 год
Доля граждан, участвующих в мероприятиях по патриотическому воспитанию, по отношению к общему количеству граждан (%)	34,2	34,2	34,2	34,2
Доля молодых людей в возрасте от 14 до 30 лет, вовлеченных в социальную практику, по отношению к общей численности молодых людей в возрасте от 14 до 30 лет (%)	36,5	36,5	37,0	37,0
Число граждан, уклоняющихся от призыва на военную службу (чел.)	348	345	345	345
Количество действующих гражданско-патриотических объединений, клубов, центров, в том числе детских и молодежных (ед.)	268	268	268	268
Количество мероприятий патриотической направленности, освещенных в средствах массовой информации Смоленской области (ед.)	200	215	220	220
Доля граждан, вовлеченных в добровольческую деятельность (% /чел.)	14	16	17	18

32. Областная государственная программа «Формирование современной городской среды на территории Смоленской области»

Цель: - повышение уровня благоустройства территорий муниципальных образований Смоленской области

Основные направления реализации областной государственной программы:

- повышение уровня благоустройства дворовых территорий муниципальных образований Смоленской области;

- повышение уровня благоустройства территорий общего пользования муниципальных образований Смоленской области;

- повышение уровня вовлеченности заинтересованных граждан, организаций в реализацию мероприятий по благоустройству территорий муниципальных образований Смоленской области

Целевые показатели:

Наименование целевого показателя областной государственной программы	Значения целевого показателя по годам реализации областной государственной программы			
	2019	2020	2021	2022
Количество благоустроенных дворовых территорий (ед.)	860	904	904	904
Площадь благоустроенных дворовых территорий (гектаров)	860	904	904	904
Доля благоустроенных дворовых территорий от общего количества дворовых территорий (%)	14,4	14,4	14,4	14,4
Охват населения благоустроенными дворовыми территориями (доля населения, проживающего в жилом фонде с благоустроенными дворовыми территориями, от общей численности населения муниципальных образований Смоленской области) (%)	18,4	18,4	18,4	18,4
Трудовое участие в выполнении минимального и дополнительного перечня видов работ по благоустройству дворовых территорий заинтересованных лиц (чел./час)	8400	-	-	-
Доля финансового участия в выполнении дополнительного перечня видов работ по благоустройству дворовых территорий заинтересованных лиц (%)	не менее 20% от стоимости работ	не менее 20% от стоимости работ	-	-
Количество благоустроенных территорий общего пользования (ед.)	115	154	190	210
Площадь благоустроенных территорий общего пользования (гектаров)	230	260	380	420
Доля площади благоустроенных территорий общего пользования (доля населения, проживающего в жилом фонде с благоустроенными дворовыми	28,5	33,1	37,7	41,7

территориями, от общей численности населения муниципальных образований (%)				
Доля граждан, принявших участие в решении вопросов развития городской среды, от общего количества граждан в возрасте от 14 лет, проживающих в муниципальных образованиях, на территории которых реализуются проекты по созданию комфортной городской среды (%)	9	12	15	20
Среднее значение индекса качества городской среды по Российской Федерации (условных единиц)	2	5	10	15
Количество городов с благоприятной городской средой (единиц)	4	5	6	7
Количество реализуемых проектов в рамках Всероссийского конкурса лучших проектов создания комфортной городской среды (единиц)	-	1	-	-

33. Областная государственная программа «Создание благоприятных условий для экономического развития Смоленской области»

Цель: - улучшение условий для свободного предпринимательства и развития конкуренции на территории Смоленской области, стимулирующих предпринимательскую активность хозяйствующих субъектов, расширение их способности к работе на открытых рынках

Основные направления реализации областной государственной программы:
- повышение стабильности и предсказуемости экономической политики за счет определения долгосрочных приоритетов социально-экономического развития и комплекса мер по их реализации;
- проведение объективной оценки уровня макроэкономической стабильности Смоленской области путем присвоения рейтинга независимого рейтингового агентства;
- стимулирование муниципальных образований Смоленской области к принятию мер, создающих на соответствующих территориях благоприятные условия для экономического развития и увеличения налогового потенциала;
- снижение зависимости экономики моногорода Дорогобужа от деятельности градообразующего предприятия за счет функционирования территории опережающего социально-экономического развития;
- повышение качества государственного администрирования в экономике через развитие института оценки регулирующего воздействия;

- содействие развитию конкуренции на территории региона

Целевые показатели:

Наименование целевого показателя областной государственной программы	Значения целевого показателя по годам реализации областной государственной программы			
	2019	2020	2021	2022
Наличие в Смоленской области утвержденного и находящегося в актуальном состоянии документа стратегического планирования, разработанного в рамках целеполагания, соответствующего Федеральному закону «О стратегическом планировании в Российской Федерации» (да/нет)	да	да	да	да
Нахождение Смоленской области в первой двадцатке регионов Российской Федерации в рейтинге глав регионов по уровню содействия развитию конкуренции, составленном Аналитическим центром при Правительстве Российской Федерации (да/нет)	да	да	да	да
Нахождение Смоленской области в группе регионов Российской Федерации с высшим уровнем оценки качества проведения оценки регулирующего воздействия и экспертизы согласно рейтингу качества осуществления оценки регулирующего воздействия и экспертизы в субъектах Российской Федерации, составленному Министерством экономического развития Российской Федерации (да/нет)	да	да	да	да
Количество резидентов территории опережающего социально-экономического развития «Дорогобуж» (нарастающим итогом) (да/нет)	4	5	6	7

17. Информация об изменении параметров прогноза социально-экономического развития Смоленской области на 2019 год и уточнение параметров прогноза на 2020-2021 годы

Прогноз социально-экономического развития Смоленской области на 2019 год и параметры прогноза на период до 2021 года, представленный в Смоленскую областную Думу в октябре 2018 года, были разработаны на основе одобренных Правительством Российской Федерации сценарных условий функционирования экономики Российской Федерации и основных параметров прогноза социально-экономического развития Российской Федерации на 2019 год и на плановый период 2020 и 2021 годов.

Основные макроэкономические показатели были спрогнозированы с умеренной динамикой.

В представленном прогнозе социально-экономического развития Смоленской области на 2020 год и на плановый период 2021 и 2022 годов оценка индекса потребительских цен (инфляции) в 2019 году сохранилась на уровне прогнозируемого и составила 104 процентов.

Объем отгруженной продукции, выполненных работ и услуг по видам экономической деятельности Добыча полезных ископаемых», «Обрабатывающие производства» и «Обеспечение электрической энергией, газом и паром; кондиционирование воздуха» и «Водоснабжение; водоотведение, организация сбора и утилизации отходов, деятельность по ликвидации загрязнений» фактически в 2018 году сложился выше, чем прогнозировалось ранее, на 15 млрд. рублей (рост на 6,1%).

В разделе «Обрабатывающие производства» положительная динамика отмечена: в производстве одежды; в обработке древесины и производстве изделий из дерева и пробки, кроме мебели, производстве изделий из соломки и материалов для плетения; в деятельности полиграфической и копировании носителей информации; в металлургическом производстве; в производстве готовых металлических изделий, кроме машин и оборудования; в производстве электрического оборудования; в производстве мебели; в производстве прочих готовых изделий; в ремонте и монтаже машин и оборудования.

По оценке в 2019 году объем отгруженной продукции, выполненных работ и услуг будет выше, чем прогнозировалось ранее, на 18,3 млрд. рублей (рост на 6,9%).

С учетом отчетных статистических данных за январь-август 2019 года, рост индекса промышленного производства отмечен в производстве пищевых продуктов (117,0%); в производстве текстильных изделий (132,7%); в производстве одежды (110,7%); в производстве кожи, изделий из кожи (113,3%); в обработке древесины и производстве изделий из дерева и пробки, кроме мебели, производства изделий из соломки и материалов для плетения (115,9%); в производстве бумаги и бумажных изделий (133,7%); в деятельности полиграфической и копирование носителей информации (116,4%); в производстве химических веществ и химических продуктов (102,0%); в производстве резиновых и пластмассовых изделий (122,3%); в производстве прочих неметаллических минеральных продуктов (119,9%); в производстве готовых металлических изделий, кроме машин и оборудования

(130,1%); в производстве компьютеров, электронных и оптических изделий (102,8%); в производстве электрического оборудования (104,3%); в производстве машин и оборудования, не включенных в другие группировки (108,2%); в производстве автотранспортных средств, прицепов и полуприцепов (104,0%); в производстве мебели (163,5%); в ремонте и монтаже машин и оборудования (109,3%).

Рост отгруженной продукции, выполненных работ и услуг за 2018 год и за январь-август 2019 года привили к положительной динамике в 2020-2021 годах.

Индекс производства валовой продукции сельского хозяйства по итогам 2018 года сложился выше на 4,5 п.п. Объем производства валовой продукции сельского хозяйства за 2018 год составил 23 614,1 млн. рублей, 105,9% к аналогичному периоду 2017 года. В 2018 году возросло производство мяса на 3,5%, яиц на 38,8%.

С учетом статистических данных оборот розничной торговли за 2018 год по сравнению с прогнозируемым вырос на 5,8 п.п. или на 3,5 процентов. Рост доходов населения и рост реальной начисленной заработной платы привели к положительной динамики оборота розничной торговли.

Индекс физического объема инвестиций в основной капитал за 2018 год оценивался 112,39%, фактически за 2018 год составил 117,7%, что выше на 5,31 п.п.

Объем инвестиций в основной капитал за 2018 году сложился выше на 7,7% по отношению к ранее прогнозируемому и составил 71,3 млрд. рублей, это объясняется ростом объемов инвестирования в области здравоохранения и социальных услуг (в 3,6 раза больше, чем в 2017 году), в государственное управление и обеспечение военной безопасности; социальное обеспечение (в 2,8 раза), в обеспечение электрической энергией, газом и паром; кондиционирование воздуха (в 1,8 раза), в обрабатывающие производства (на 46,4%), в сельское, лесное хозяйство, охота, рыболовство и рыбоводство (на 30,8%).

С учетом отчетных статистических данных за январь-июнь 2019 года объем инвестиций в основной капитал за 2019 году сложился выше на 11,7% по отношению к ранее прогнозируемому и составил 76 млрд. рублей, это объясняется ростом объемов инвестирования в области культуры, спорта, организации досуга и развлечений (в 3,1 раза больше, чем в январе-июне 2018 года), в финансовую и страховую (в 2,4 раза), в строительство (в 2,0 раза), в сельское, лесное хозяйство, охоту, рыболовство и рыбоводство (в 1,8 раза), в деятельность по операциям с недвижимым имуществом (на 51,2%), гостиниц и предприятий общественного питания (на 49,8%), в государственное управление и обеспечение военной безопасности; социальное обеспечение (на 43,4%), в обрабатывающие производства (на 36,6%).

Рост объема инвестиций в основной капитал за 2018 год и за январь-август 2019 года привили к положительной динамике объема инвестиций в основной капитал в 2020-2021 годах.

Оценка индекса физического объема ВРП по Смоленской области в 2019 году составит 101,2 процентов к уровню 2018 года. Объем ВРП составит 310,6 млрд. рублей.

Изменение основных показателей прогноза социально-экономического развития Смоленской области на 2019-2021 годы.

	2018 год		Отклонение	2019 год		Отклонение	2020 год			2021 год		
	оценка	факт	факта от плана	прогноз	оценка	оценки от прогноза	прогноз			прогноз		
	октябрь 2018	октябрь 2019		октябрь 2018	октябрь 2019		октябрь 2018	октябрь 2019	Отклонение	октябрь 2018	октябрь 2019	Отклонение
Индекс потребительских цен, %	102,9	104,9	-2	104,3	104,3	0	103,8	103,28	0,52	104	103,79	0,21
ВРП, млрд. руб.	288,0	293,7	-5,7	301,1	310,6	-9,5	316,6	326,2	-9,6	335,3	341,6	-6,3
индекс физического объема, %	100,5	100,3	0,2	100,9	101,2	-0,3	101,0	101,0	0	101,8	101	0,8
индекс-дефлятор, %	103,4	103,9	-0,5	103,6	104,5	-0,9	104	104	0	104	103,7	0,3
Продукция промышленности (ОКВЭД) млрд. руб.*	246,8	261,8	-15	264,2	282,5	-18,3	279,5	290,7	-11,2	298,6	304,7	-6,1
индекс промышленного производства, %	100,1	100,2	-0,1	102,0	104,3	-2,3	100,8	100,5	0,3	102,0	101,4	0,6
индекс-дефлятор, %*	96,7	102,5	-5,8	104,9	103,5	1,4	105,0	102,4	8,3	104,7	103,4	1,3
Продукция сельского хозяйства, млрд. руб.	23,3	23,6	-0,3	24,5	24,7	-0,2	26	25,9	0,1	27,2	27,3	-0,1
индекс производства, %	101,4	105,9	-4,5	101,8	101,2	0,6	102,0	101,5	0,5	102,1	101,9	0,2
индекс-дефлятор, %	100,5	97,7	2,8	103,5	103,5	0	103,1	103,2	5	103,3	103,4	4,8
Продукция по виду деятельности «строительство», млрд. руб.	24	24,4	-0,4	23	24,7	-1,7	24,1	24,9	-0,8	25,4	25,7	-0,3
темп роста, %	97,0	90,6	6,4	92,9	95,8	-2,9	101,1	96,0	5,1	101,6	98,2	3,4
индекс-дефлятор, %	103,1	107,2	-4,1	103,3	105,4	-2,1	103,5	105,2	-1,7	103,7	105,0	-1,3
Оборот розничной торговли, млрд. руб.	164,2	170	-5,8	170,2	180,7	-10,5	176,3	190,0	-13,7	184,6	202	-17,4
индекс физического объема, %	101,5	104,3	-2,8	99,5	101,2	-1,7	100,1	101,5	-1,4	100,7	102,3	-1,6
индекс-дефлятор, %	102,2	103,1	-0,9	104,2	105,2	-1	103,5	103,6	-0,1	104	103,9	0,1

	2018 год		Отклонение	2019 год		Отклонение	2020 год			2021 год		
	оценка	факт	факта от плана	прогноз	оценка	оценки от прогноза	прогноз			прогноз		
	октябрь 2018	октябрь 2019		октябрь 2018	октябрь 2019		октябрь 2018	октябрь 2019	Отклонение	октябрь 2018	октябрь 2019	Отклонение
Объем платных услуг населению, млрд. руб.	34,3	34,8	-0,5	35,6	36,3	-0,7	37,1	38,1	-1	39,0	40,4	-1,4
индекс физического объема, %	98,5	99,3	-0,8	98,9	99,8	-0,9	100,1	100,7	-0,6	100,7	101,5	-0,8
индекс-дефлятор, %	104,0	104,4	-0,4	104,8	104,6	0,2	104,2	104,2	0	104,3	104,4	-0,1
Инвестиции в основной капитал, млрд. руб.	66,24	71,3	-5,06	68	76	-8	69,61	80,8	-11,19	70,94	91,4	-20,46
индекс физического объема, %	112,39	117,7	-5,31	100,5	101,4	-0,9	100,6	102,3	-1,7	100,7	108,6	-7,9
индекс-дефлятор, %	102,5	105,3	-2,8	102,1	105,1	-3	101,8	104,0	-2,2	101,2	104,1	-2,9
Реальные располагаемые денежные доходы населения, %	99	98,2	0,8	99,4	98	1,4	100,1	98,5	1,6	100,7	99,3	1,4

18. Прогноз потребности Смоленской области в привлечении иностранных работников (человек) на 2020 – 2022 годы

	2017	2018	2019 оценка	Прогнозируемый период				
				2020	2021	2022	2023	2024
Сельское, лесное хозяйство, охота, рыболовство и рыбоводство	479	650	112	111	109	107	105	104
Добыча полезных ископаемых	0	20	10	0	0	0	0	0
Обрабатывающие производства	1 127	1 695	879	873	854	838	826	819
Обеспечение электрической энергией, газом и паром; кондиционирование воздуха	4	11	0	0	0	0	0	0
Водоснабжение; водоотведение, организация сбора и утилизации отходов, деятельность по ликвидации загрязнений	0	1	0	0	0	0	0	0
Строительство	546	594	340	335	330	325	320	315
Торговля оптовая и розничная; ремонт автотранспортных средств и мотоциклов	320	556	128	127	124	121	120	119
Транспортировка и хранение	19	40	12	12	11	11	11	11
Деятельность гостиниц и предприятий общественного питания	81	72	39	38	38	37	36	36
Деятельность в области информации и связи	0	7	0	0	0	0	0	0
Деятельность финансовая и страховая	0	2	0	0	0	0	0	0
Деятельность по операциям с недвижимым имуществом	0	24	2	2	2	2	2	2
Деятельность профессиональная, научная и техническая	0	206	116	115	113	110	109	108
Деятельность административная и сопутствующие дополнительные услуги	0	14	0	0	0	0	0	0
Государственное управление и обеспечение военной безопасности; социальное обеспечение	0	0	0	0	0	0	0	0
Образование	30	2	0	0	0	0	0	0
Деятельность в области здравоохранения и социальных услуг	22	6	0	0	0	0	0	0
Деятельность в области культуры, спорта, организации досуга и развлечений	0	2	0	0	0	0	0	0
Предоставление прочих видов услуг	1 496	382	2 246	2 245	2 192	2 149	2 121	2 106
Деятельность домашних хозяйств как работодателей; недифференцированная деятельность частных домашних хозяйств по производству товаров и оказанию услуг для собственного потребления	0	1	0	0	0	0	0	0
Деятельность экстерриториальных организаций и органов	0	0	0	0	0	0	0	0
ИТОГО:	**4 124**	**4 285**	**3 884**	**3 858**	**3 773**	**3 700**	**3 650**	**3 620**