



СВОДНЫЙ ДОКЛАД
О РЕЗУЛЬТАТАХ МОНИТОРИНГА
ЭФФЕКТИВНОСТИ ДЕЯТЕЛЬНОСТИ ОРГАНОВ
МЕСТНОГО САМОУПРАВЛЕНИЯ
ГОРОДСКИХ ОКРУГОВ И МУНИЦИПАЛЬНЫХ
РАЙОНОВ СМОЛЕНСКОЙ ОБЛАСТИ
ЗА 2014 ГОД

ОБЩАЯ ИНФОРМАЦИЯ О ГОРОДСКИХ ОКРУГАХ И МУНИЦИПАЛЬНЫХ РАЙОНАХ СМОЛЕНСКОЙ ОБЛАСТИ

Наименование муниципального района	Среднегодовая численность постоянного населения в отчетном году, тыс. чел.	Административный центр муниципального района	Информация о размещении доклада главы в сети «Интернет» (адрес официального сайта муниципального образования)*
Велижский район	11,3	г. Велиж	http://velizh.smolinvest.ru
Вяземский район	77,7	г. Вязьма	http://vyazma.ru
Гагаринский район	46,2	г. Гагарин	http://rodinagagarina.ru
Глинковский район	4,5	с. Глинка	http://glinka.smolinvest.ru/deyatelnost/
Демидовский район	12,5	г. Демидов	http://demidov.admin-smolensk.ru
Дорогобужский район	27,5	г. Дорогобуж	http://dorogobuzh.admin-smolensk.ru
Духовщинский район	15,5	г. Духовщина	http://duhov.admin-smolensk.ru
Ельнинский район	13,9	г. Ельня	http://elnya-admin.admin-smolensk.ru
Ершичский район	6,5	с. Ершичи	http://ershichadm.admin-smolensk.ru
Кардымовский район	12,4	пгт. Кардымово	http://econ.kardymovo.ru
Краснинский район	12,3	пгт. Красный	http://krasniy.admin-smolensk.ru
Монастырщинский район	9,5	пгт. Монастырщина	http://monast.admin-smolensk.ru
Новодугинский район	9,7	пгт. Новодугино	http://novodugino.admin-smolensk.ru
Починковский район	29,9	г. Починок	http://pochinok.smolinvest.ru

Наименование муниципального района	Среднегодовая численность постоянного населения в отчетном году, тыс. чел.	Административный центр муниципального района	Информация о размещении доклада главы в сети «Интернет» (адрес официального сайта муниципального образования)*
Рославльский район	72,3	г. Рославль	http://www.rosavl.ru
Руднянский район	23,8	г. Рудня	http://рудня.рф
Сафоновский район	59,0	г. Сафонов	http://www.admin-safonovo.ru
Смоленский район	52,2	г. Смоленск	http://smol-ray.ru
Сычевский район	13,8	г. Сычевка	http://sichevka-adm.ru
Темкинский район	6,0	с. Темкино	http://temkino.admin-smolensk.ru
Угранский район	8,2	пгт. Угра	http://admin-ugra.ru
Хиславичский район	8,2	пгт. Хиславичи	http://hislav.admin-smolensk.ru
Холм-Жирковский район	9,8	пгт. Холм-Жирки	http://holm.admin-smolensk.ru
Шумячский район	10,0	пгт. Шумячи	http://shumichi.admin-smolensk.ru
Ярцевский район	54,3	г. Ярцево	http://yarcevo.admin-smolensk.ru

Наименование городского округа	Среднегодовая численность постоянного населения в отчетном году, тыс. чел.	Информация о размещении доклада главы в сети «Интернет» (адрес официального сайта муниципального образования)*
г. Смоленск	330,5	http://www.smoladmin.ru
г. Десногорск	28,7	http://desnogorsk.admin-smolensk.ru

СОДЕРЖАНИЕ

I. РЕЗУЛЬТАТЫ МОНИТОРИНГА ЭФФЕКТИВНОСТИ ДЕЯТЕЛЬНОСТИ ОРГАНОВ МЕСТНОГО САМОУПРАВЛЕНИЯ ГОРОДСКИХ ОКРУГОВ И МУНИЦИПАЛЬНЫХ РАЙОНОВ

- 1) ЭКОНОМИЧЕСКОЕ РАЗВИТИЕ;**
- 2) ДОШКОЛЬНОЕ ОБРАЗОВАНИЕ;**
- 3) ОБЩЕЕ И ДОПОЛНИТЕЛЬНОЕ ОБРАЗОВАНИЕ;**
- 4) КУЛЬТУРА;**
- 5) ФИЗИЧЕСКАЯ КУЛЬТУРА И СПОРТ;**
- 6) ЖИЛИЩНО-СТРОИТЕЛЬСТВО И ОБЕСПЕЧЕНИЕ ГРАЖДАН ЖИЛЬЕМ;**
- 7) ЖИЛИЩНО-КОММУНАЛЬНОЕ ХОЗЯЙСТВО;**
- 8) ОРГАНИЗАЦИЯ МУНИЦИПАЛЬНОГО УПРАВЛЕНИЯ;**
- 9) ЭНЕРГОСБЕРЕЖЕНИЕ И ПОВЫШЕНИЕ ЭНЕРГЕТИЧЕСКОЙ ЭФФЕКТИВНОСТИ.**

II. ИТОГИ СОЦИОЛОГИЧЕСКИХ ОПРОСОВ НАСЕЛЕНИЯ

III. РЕЗУЛЬТАТЫ ОЦЕНКИ ЭФФЕКТИВНОСТИ ДЕЯТЕЛЬНОСТИ ОРГАНОВ МЕСТНОГО САМОУПРАВЛЕНИЯ ГОРОДСКИХ ОКРУГОВ И МУНИЦИПАЛЬНЫХ РАЙОНОВ

ВВЕДЕНИЕ

- o Нормативно-правовые акты Смоленской области, регламентирующие работу по оценке эффективности деятельности органов местного самоуправления:
- o 1. Постановление Администрации Смоленской области от **18** апреля **2014** г. № **276** «Об оценке эффективности деятельности органов местного самоуправления городских округов и муниципальных районов» (в редакции постановления Администрации Смоленской области от **17.04.2015** № **224**);
- o 2. Закон Смоленской области от **29.09.2009** № **90-з** «О предоставлении межбюджетных трансфертов из областного бюджета бюджетам муниципальных образований Смоленской области - победителей и призеров ежегодного областного конкурса на лучшее муниципальное образование Смоленской области» (в редакции закона Смоленской области от **30.11.2011** № **121-з**);
- o Сводный доклад подготовлен Департаментом экономического развития Смоленской области на основе докладов глав муниципальных образований Смоленской области о достигнутых значениях показателей для оценки эффективности деятельности органов местного самоуправления городских округов и муниципальных районов при участии органов исполнительной власти Смоленской области.
- o В целях обеспечения равных условий оценки муниципальные образования были разделены на три группы в зависимости от уровня социально-экономического развития, бюджетной обеспеченности, доходности, обеспеченности природными и трудовыми ресурсами, численности населения.
- o Оценка эффективности деятельности органов местного самоуправления городских округов и муниципальных районов в **2014** году проведена по достигнутому уровню и динамике показателей социально-экономического развития.

I. РЕЗУЛЬТАТЫ МОНИТОРИНГА ЭФФЕКТИВНОСТИ ДЕЯТЕЛЬНОСТИ ОРГАНОВ МЕСТНОГО САМОУПРАВЛЕНИЯ ГОРОДСКИХ ОКРУГОВ И МУНИЦИПАЛЬНЫХ РАЙОНОВ

1) ЭКОНОМИЧЕСКОЕ РАЗВИТИЕ;

ЧИСЛО СУБЪЕКТОВ МАЛОГО И СРЕДНЕГО ПРЕДПРИНИМАТЕЛЬСТВА В РАСЧЕТЕ НА 10 ТЫС. ЧЕЛОВЕК НАСЕЛЕНИЯ

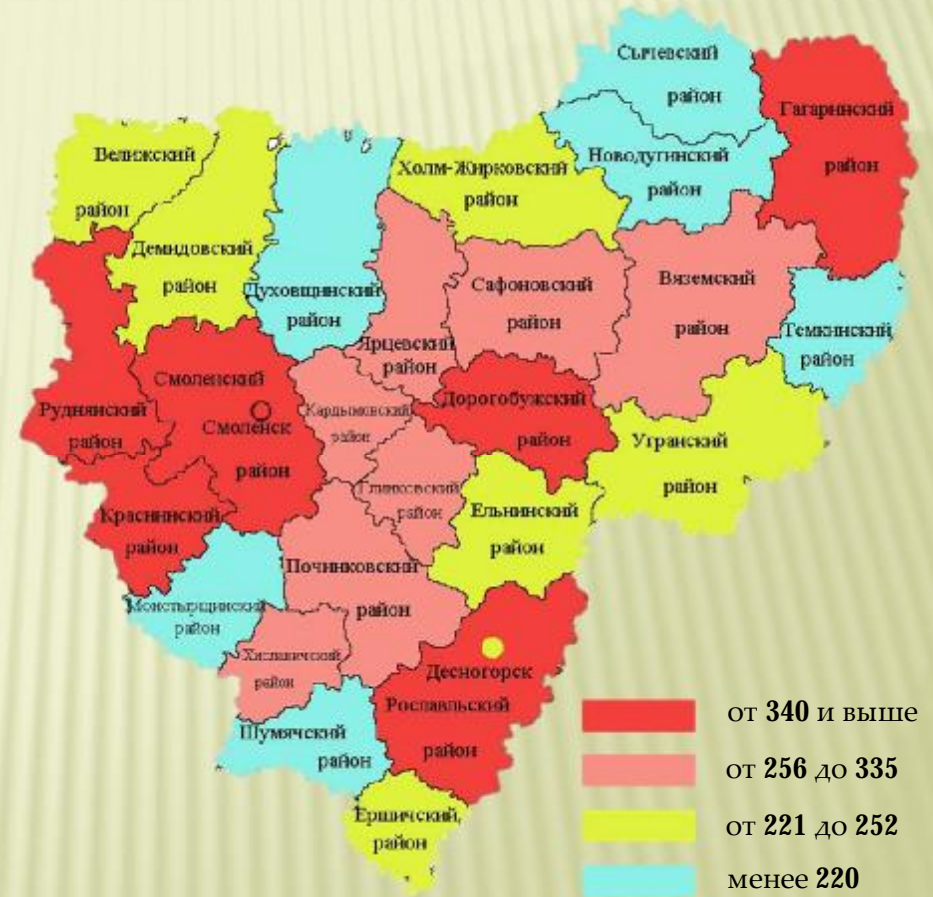
В 2014 году в Смоленской области осуществляли деятельность **36,6** тыс. субъектов малого и среднего предпринимательства, что на **102** субъекта больше по сравнению с **2013** годом. Наибольшее количество субъектов зарегистрировано в г. Смоленске – **14,6** тыс. единиц (**96%** к уровню **2013** г.).

В 2014 году число субъектов малого и среднего предпринимательства, приходящихся на **10** тыс. человек населения, в Смоленской области колеблется от **136** (в Шумячском районе) до **506** (в Руднянском районе). В лидерах по числу субъектов малого предпринимательства на **10 000** человек населения г. Смоленск (**443** ед.) районы.

Наименьшее число субъектов малого предпринимательств в Сычевском (**152** ед.), Новодугинском (**199**) муниципальных районах.

Увеличение числа субъектов малого предпринимательства, приходящихся на **10 000** человек населения, произошло в Дорогобужском районе – на **24%**, в Руднянском районе – на **18%**.

Наибольшее снижение показателя в **2014** году произошло в Велижском и Ярцевском районах (на **25%**).



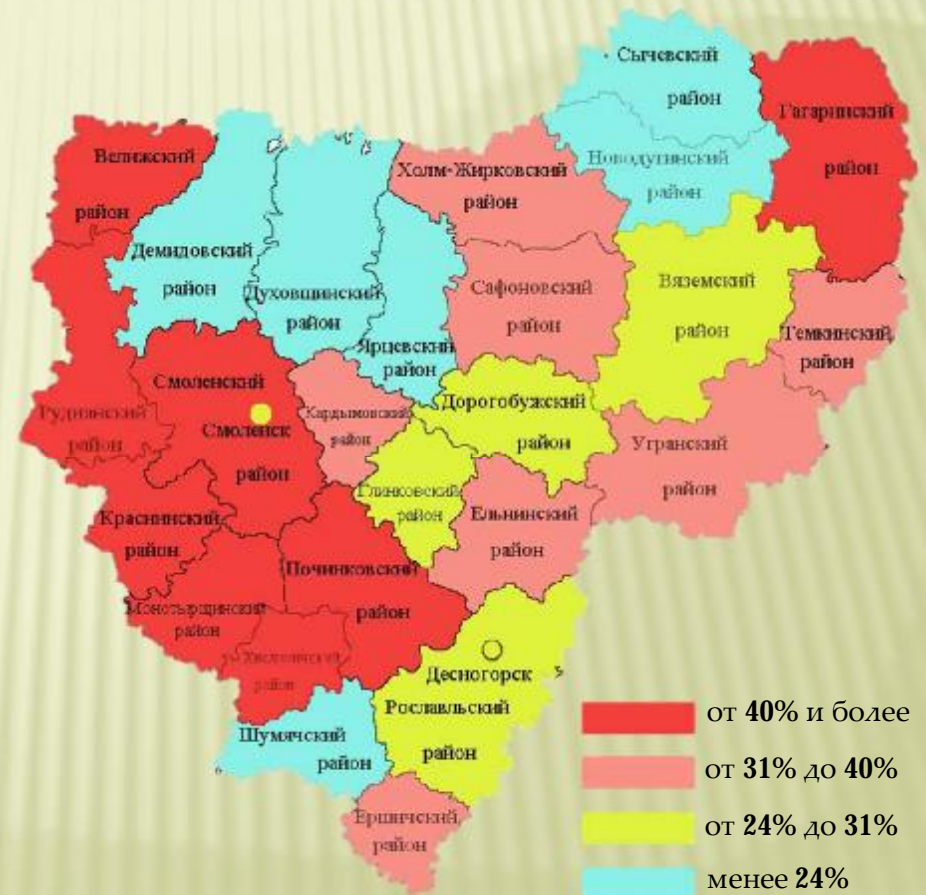
ДОЛЯ СРЕДНЕСПИСОЧНОЙ ЧИСЛЕННОСТИ РАБОТНИКОВ (БЕЗ ВНЕШНИХ СОВМЕСТИТЕЛЕЙ) МАЛЫХ И СРЕДНИХ ПРЕДПРИЯТИЙ В СРЕДНЕСПИСОЧНОЙ ЧИСЛЕННОСТИ ВСЕХ ПРЕДПРИЯТИЙ И ОРГАНИЗАЦИЙ

○ Среднесписочная численность работников (без внешних совместителей) малых и средних предприятий составила **92,5** тыс. человек (в **2013** г. – **93,4** тыс. человек).

○ Доля работников малых и средних предприятий в общей численности всех предприятий и организаций области составила **29,7%** (в **2013** году – **29%**). Доля среднесписочной численности работников колеблется от **10,5%** в Сычевском муниципальном районе до **62,5%** в Краснинском муниципальном районе. Показатель зависит от сложившейся экономической структуры производств и особенностей возможности осуществления предпринимательской деятельности в каждом районе.

○ Более чем на **8** процентных пункта увеличилась доля среднесписочной численности работников малых и средних предприятий в среднесписочной численности работников в Дорогобужском муниципальном районе, на **4,1** п.п. в Темкинском районе. Доля работников превысила среднеобластной уровень в **16** районах. На уровне предыдущего года доля среднесписочной численности работников малых и средних предприятий в **2014** году сохранилась в Демидовском, Духовщинском и Смоленском районах.

○ Наибольшее снижение показателя зафиксировано в Починковском районе (на **17,9** п.п.).



ОБЪЕМ ИНВЕСТИЦИЙ В ОСНОВНОЙ КАПИТАЛ (ЗА ИСКЛЮЧЕНИЕМ БЮДЖЕТНЫХ СРЕДСТВ) В РАСЧЕТЕ НА 1 ЖИТЕЛЯ (РУБЛЕЙ)

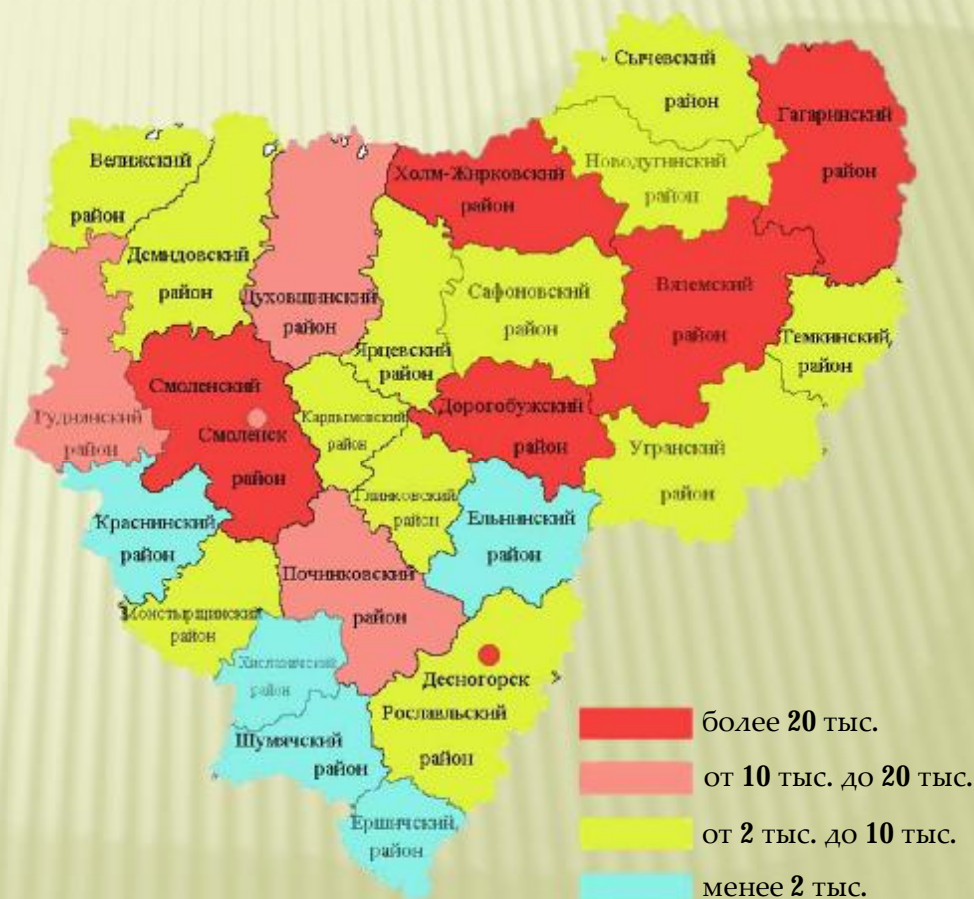
Объем инвестиций в основной капитал (за исключением бюджетных средств) в расчете на 1 человека в среднем по области составил **53 443** рублей.

Наибольшее значение показателя отмечено в г. Десногорске (**242** тыс. рублей), что связано со значительными вложениями на проведение работ на Смоленской АЭС, а также в Гагаринском районе (**85,6** тыс. рублей), на территории района реализуется ряд инвестиционных проектов области (ООО «Эггер Древпродукт Гагарин», ООО «Гагарин-Останкино»). Наименьшее значение показателя - в Ершичском (**780** руб.), Шумячском (**1,2** тыс. руб.), Хиславичском (**1,3** тыс. руб.), Ельнинском (**1,3** тыс. руб.) и Краснинском (**1,7** тыс. руб.) районах.

В 2014 году по сравнению с 2013 годом объем инвестиций в основной капитал увеличился в **11** муниципальных образованиях Смоленской области.

Лидерами по темпу роста данного показателя являются Холм-Жирковский – рост в **2,7** раза (с **22,3** до **59,2** тыс. руб.), Гагаринский – рост в **2,6** раза (с **33** до **85,6** тыс. руб.) и Духовщинский – рост **2,5** раза (с **6,2** до **15,5** тыс. руб.) муниципальные районы.

В 2014 году наибольшее снижение объемов инвестиций в основной капитал в расчете на 1 жителя отмечено в Ершичском районе (более чем в **5,9** раз) (завершен 1-й этап реализации проекта «Создание массового производства промышленной стеклокомпозитной арматуры») ООО «Ворга Стеклокомпозит»).

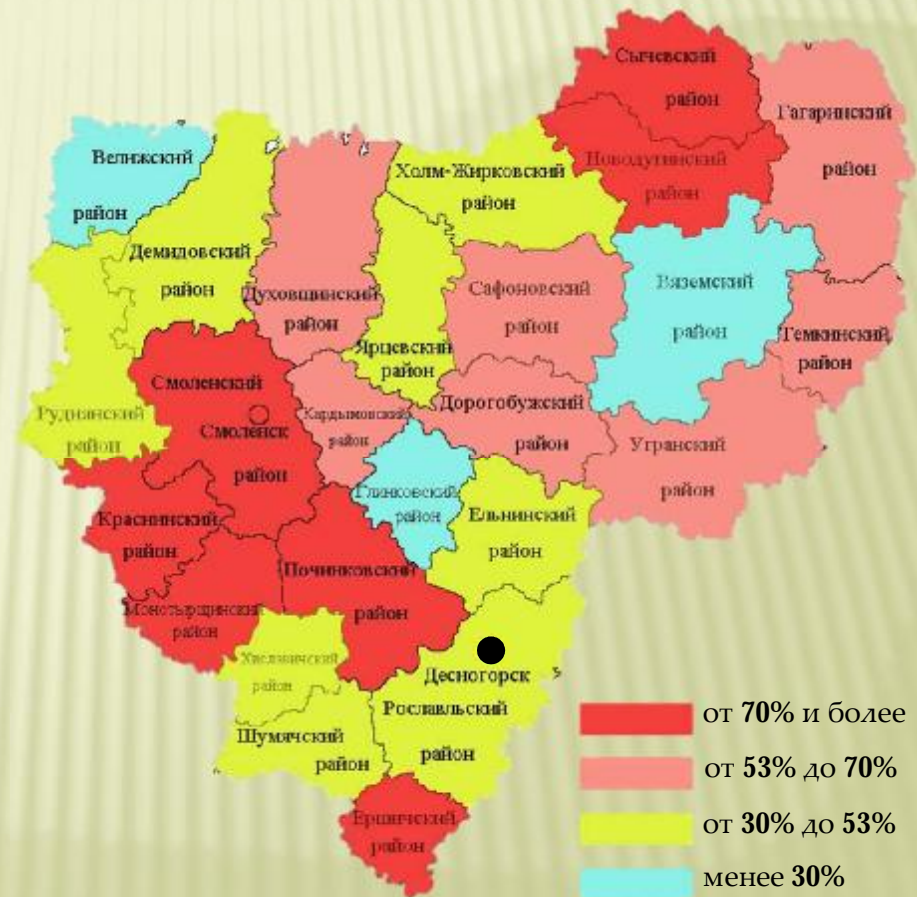


ДОЛЯ ПЛОЩАДИ ЗЕМЕЛЬНЫХ УЧАСТКОВ, ЯВЛЯЮЩИХСЯ ОБЪЕКТАМИ НАЛОГООБЛОЖЕНИЯ ЗЕМЕЛЬНЫМ НАЛОГОМ, В ОБЩЕЙ ПЛОЩАДИ ТЕРРИТОРИИ ГОРОДСКОГО ОКРУГА (МУНИЦИПАЛЬНОГО РАЙОНА).

В 2014 году наибольшая доля площадей земельных участков, являющихся объектами налогообложения земельным налогом, в общей площади территории городского округа (муниципального района) приходится на Починковский (84%), Сычевский (82%), Моностырщинский (82%) .

Наименьшая доля приходится на Велижский (20,4%), Вяземский (25,4%) и Глинковский (25,6%) муниципальные районы.

Лидерами по темпу роста данного показателя являются Кардымовский – рост на 5,5 п.п. (с 57,9 до 63,3%), Сычевский – рост на 2 п.п. (с 80 до 82%) муниципальные районы.



ДОЛЯ ПРИБЫЛЬНЫХ СЕЛЬСКОХОЗЯЙСТВЕННЫХ ОРГАНИЗАЦИЙ В ОБЩЕМ ИХ ЧИСЛЕ

Доля прибыльных крупных и средних сельскохозяйственных организаций в 2014 году в целом по области составила **66,7%** (2013 г. – **60 %**).


В 2014 году в Дорогобужском районе все крупные и средние сельскохозяйственные организации являются прибыльными.

По итогам 2014 года на территории Сычевского района все сельскохозяйственные организации получили убыток.

Наименьшее число прибыльных крупных и средних сельскохозяйственных организаций в общем их количестве отмечается в Темкинском (**25%**), Ельнинском (**33,3%**), и Духовщинском (**25%**) муниципальных районах.

В 2014 году доля прибыльных крупных и средних сельскохозяйственных организаций увеличилась в 12 муниципальных районах области (в Вяземском на **35 п.п.**, в Угранском на **30 п.п.**, в Дорогобужском на **25 п.п.**, в Гагаринском и Краснинском районах, более чем на **22 п.п.**), в 11 – снизилась (максимальное снижение зафиксировано в Глинковском районе на **33 п.п.**), в Велижском районе осталась на уровне 2013 года.

Выше среднеобластного уровня данный показатель сложился в 7 муниципальных районах области.



■ Доля прибыльных сельскохозяйственных организаций в общем их числе, в %

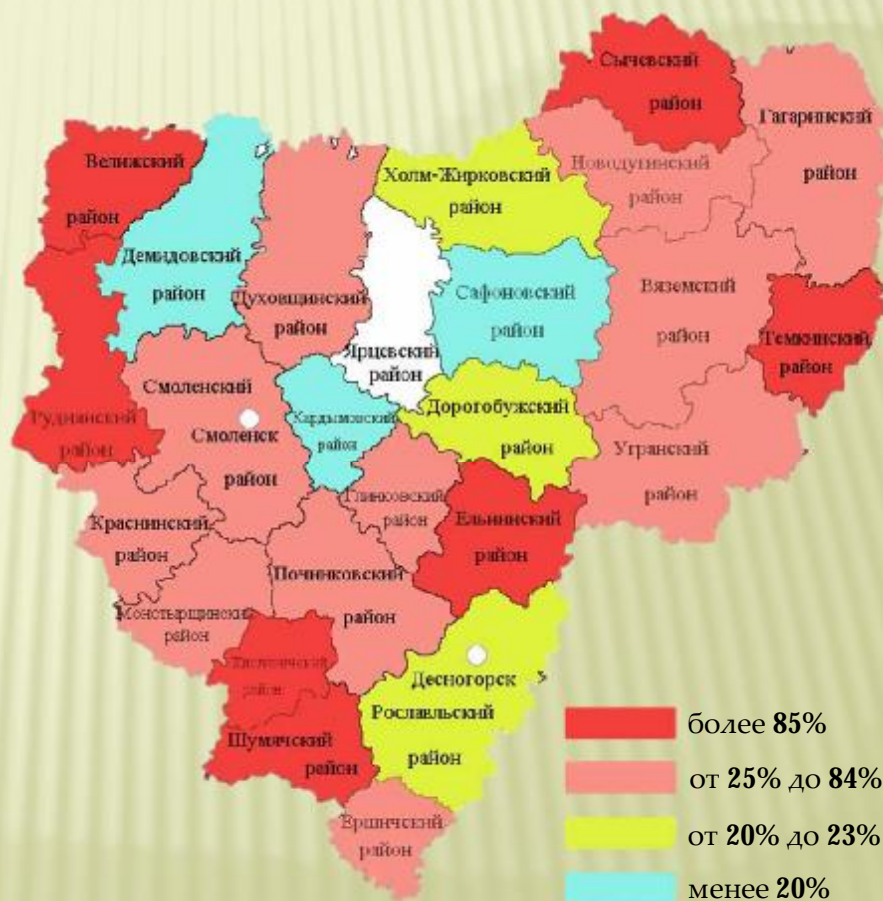
ДОЛЯ ПРОТЯЖЕННОСТИ АВТОМОБИЛЬНЫХ ДОРОГ ОБЩЕГО ПОЛЬЗОВАНИЯ МЕСТНОГО ЗНАЧЕНИЯ, НЕ ОТВЕЧАЮЩИХ НОРМАТИВНЫМ ТРЕБОВАНИЯМ

В 2014 году доля протяженности автомобильных дорог общего пользования местного значения, не отвечающих нормативным требованиям по муниципальным образованиям варьировалась от 5% (Демидовский район) до 96,4% (Велижский район).

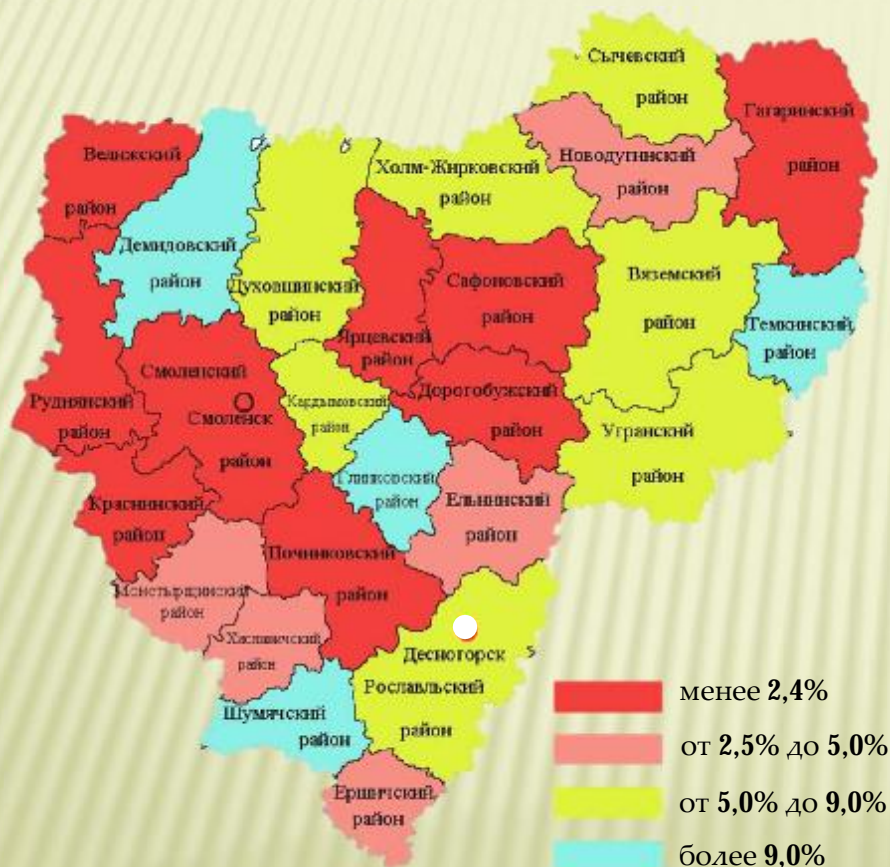
В 3 муниципалитетах (в Смоленском, Починковском и Демидовском) показатель остается на уровне прошлого года. Снижение (положительная динамика) доли протяженности данных дорог отмечено в 16 районах области. Наибольшее снижение показателя отмечено в Шумячском (на 10 п.п.). Рост показателя наблюдался в 6 муниципальных образованиях, максимальный рост в Велижском районе - на 11,4 п.п..

Удовлетворенность населения качеством автомобильных дорог в среднем по муниципалитетам варьировалась от 14% (Сычевский район) до 65% (Рославльский район).

В городских округах Смоленске и Десногорске, а также в Ярцевском муниципальном образовании дороги местного значения, не отвечающие нормативным требованиям отсутствуют. Вместе с тем проведенный опрос показал не самый высокий уровень удовлетворенности населения качеством автомобильных дорог в данных муниципалитетах: в г. Смоленске удовлетворены состоянием дорог не многим более 30%, в г. Десногорске – 45%, в Ярцевском районе – 52%.



ДОЛЯ НАСЕЛЕНИЯ, ПРОЖИВАЮЩЕГО В НАСЕЛЕННЫХ ПУНКТАХ, НЕ ИМЕЮЩИХ РЕГУЛЯРНОГО СООБЩЕНИЯ



В 2014 году доля населения, проживающего в населенных пунктах, не имеющих регулярного сообщения по муниципальным образованиям варьировалась от **0,015%** (Ярцевский район) до **19,3%** (Глинковский район).

В 5 муниципалитетах (в Вяземском, Рославльском, Починковском, г. Смоленске и г. Десногорске) показатель остается на уровне прошлого года. Снижение (положительная динамика) доли отмечено в **18** районах области. Наибольшее снижение показателя отмечено в Темкинском районе (на **3%**). Рост показателя отмечен в Шумячском муниципальном образовании.

Удовлетворенность населения организацией транспортного обслуживания в среднем по муниципалитетам варьировалась от **30%** (Сычевский район) до **75%** (Руднянский район).

В городском округе Десногорске регулярным транспортным сообщением обеспечено все население. Вместе с тем с учетом проведенного опроса только **59%** населения г. Десногорска удовлетворены организацией транспортного обслуживания.

СРЕДНЕМЕСЯЧНАЯ НОМИНАЛЬНАЯ ЗАРАБОТНАЯ ПЛАТА СРЕДНЕМЕСЯЧНАЯ НОМИНАЛЬНАЯ НАЧИСЛЕННАЯ ЗАРАБОТНАЯ ПЛАТА РАБОТНИКОВ КРУПНЫХ И СРЕДНИХ ПРЕДПРИЯТИЙ И НЕКОММЕРЧЕСКИХ ОРГАНИЗАЦИЙ

◦ В 2014 году среднемесячная номинальная начисленная заработная плата по области выросла на 9% и составила 22 279 рублей.

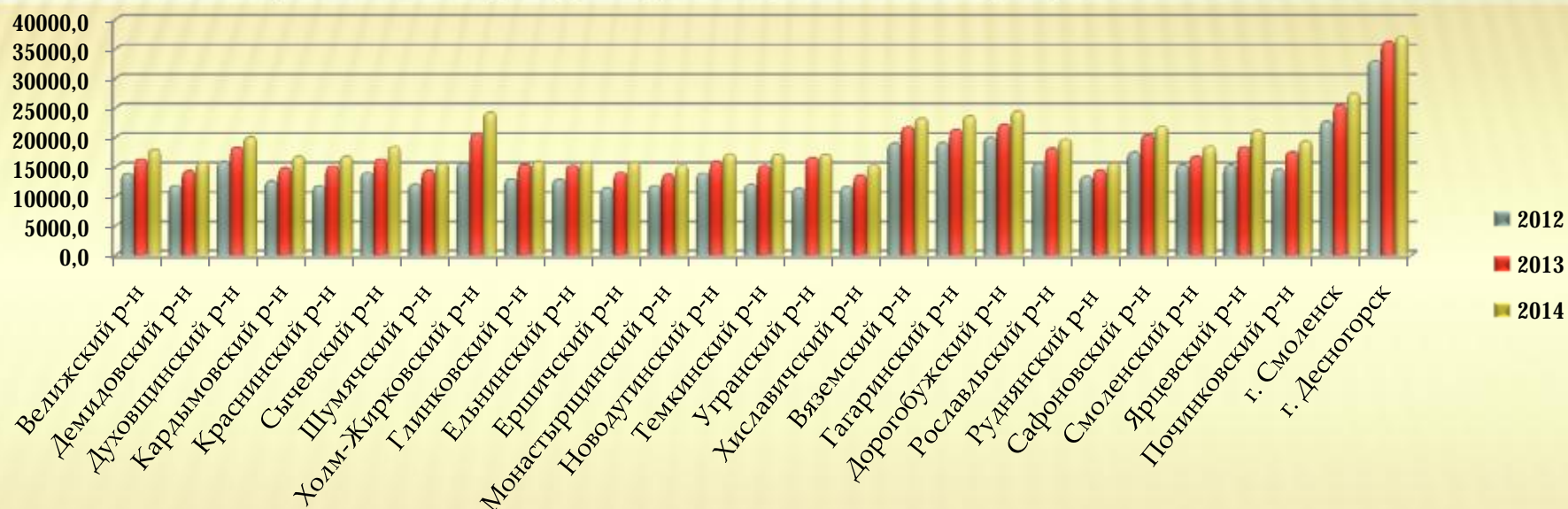
◦ Среднемесячная номинальная начисленная заработная плата работников крупных и средних предприятий и некоммерческих организаций Смоленской области в 2014 году варьировалась от 15124 рублей в Монастырщинском районе до 36979 рублей в г. Десногорске.

◦ Рост заработной платы работников крупных и средних предприятий и некоммерческих организаций в 2014 году наблюдался во всех муниципальных образованиях.

◦ Высокие темпы роста отмечены в Холм-Жирковском (118%), Ярцевском (115%), Кардымовском (114%) муниципальных образованиях.

◦ Наиболее высокая заработанная работников крупных и средних предприятий и некоммерческих организаций в 2014 году сложилась в городах Десногорске (36 979 руб.) и Смоленске (27 345 руб.), а также в Дорогобужском (24 297 руб.) и Холм-Жирковском (24 134 руб.) муниципальных районах.

◦ Самый низкий уровень оплаты труда – сложился в Монастырщинском (15 124 руб.), Хиславичском (15 153 руб.) и в Шумячском (15 498 руб.) районах. Одной из основных причин низкого уровня заработной платы в отдельных районах является отсутствие на их территории крупных промышленных предприятий.



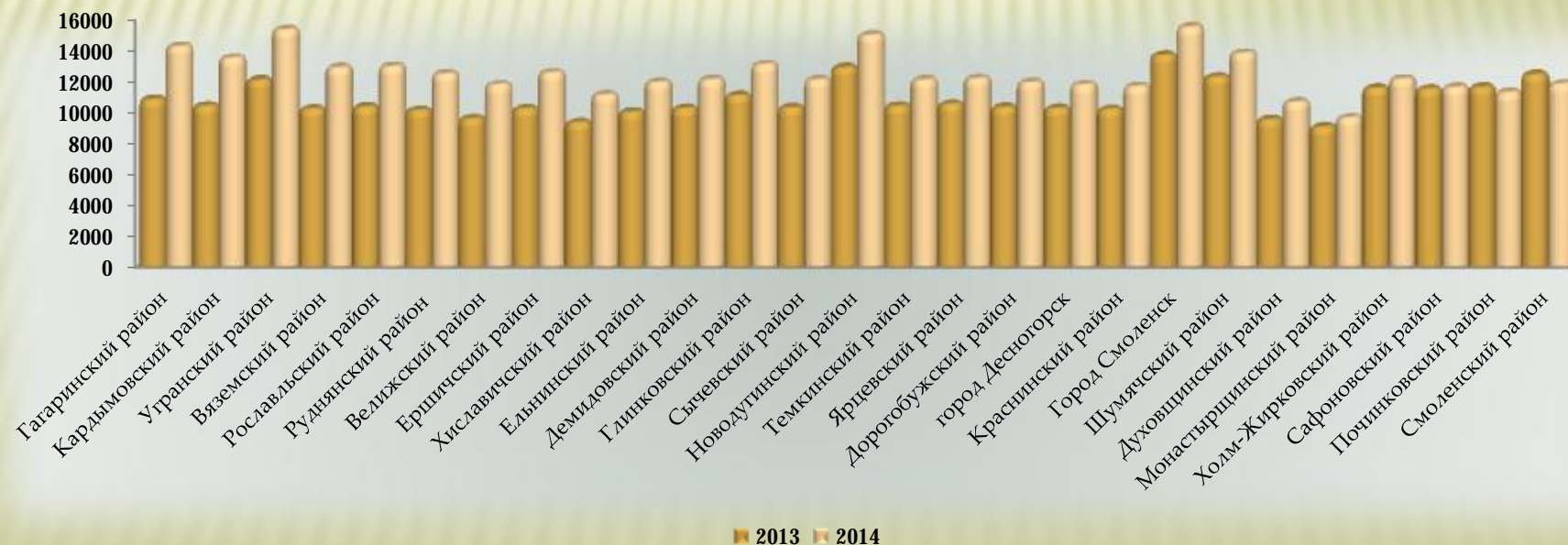
ЗАРАБОТНАЯ ПЛАТА РАБОТНИКОВ МУНИЦИПАЛЬНЫХ ДОШКОЛЬНЫХ УЧРЕЖДЕНИЙ

За 2014 год средняя заработная педагогических работников дошкольных образовательных организаций Смоленской области (показатель Указа Президента Российской Федерации № 597) составила 18411 рублей и увеличилась по сравнению с прошлым годом на 16%.

Среднемесячная зарплата работников муниципальных дошкольных учреждений в 2014 году варьируется от максимальной – 15,5 тыс. рублей в городском округе Смоленске, до минимальной – 9,7 тыс. рублей - в Монастырщинском районе.

В разрезе муниципалитетов динамика зарплаты работников муниципальных дошкольных учреждений сложилась неравномерно: от 95% (Смоленский район) до 131% (Гагаринский район).

В 2014 году по сравнению с 2013 годом рост зарплаты отмечен в 23 муниципальных районах и городских округах Смоленск и Десногорск (наибольший рост в районах: Гагаринский – 131%, Кардымовский – 129%).



ЗАРАБОТНАЯ ПЛАТА РАБОТНИКОВ МУНИЦИПАЛЬНЫХ ОБЩЕОБРАЗОВАТЕЛЬНЫХ УЧРЕЖДЕНИЙ

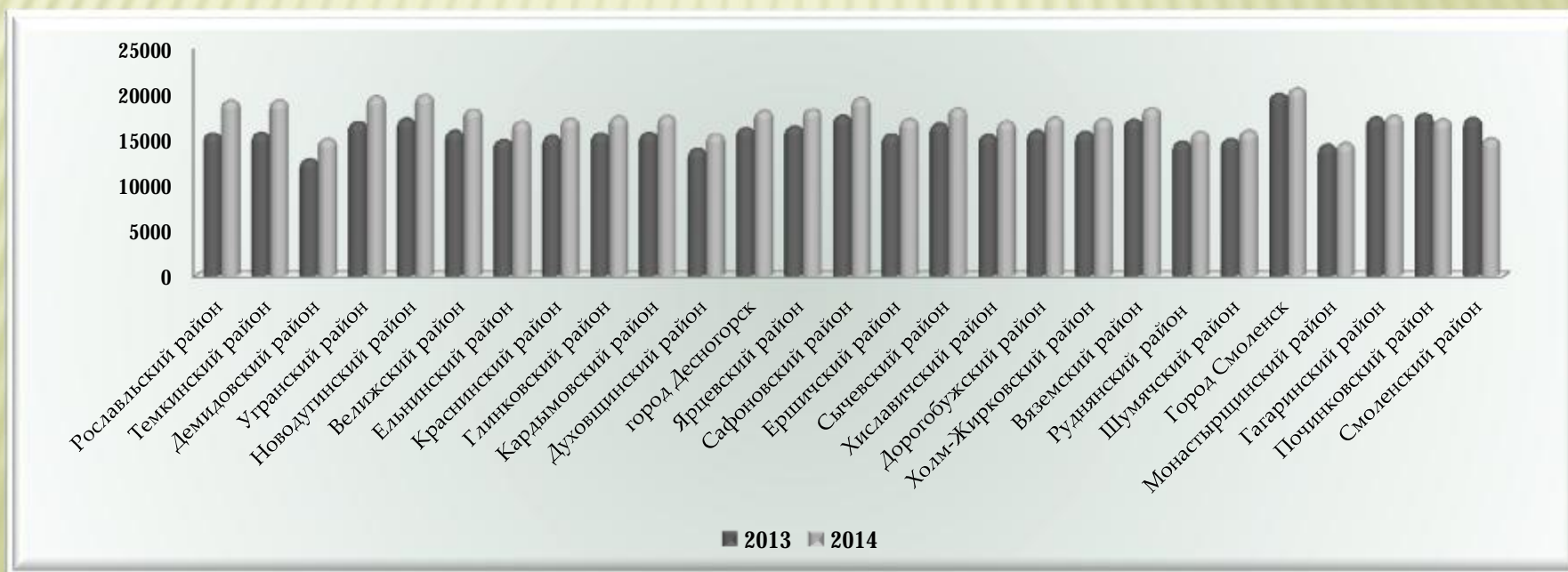
За 2014 год средняя заработная педагогических работников образовательных учреждений общего образования Смоленской области (показатель Указа Президента Российской Федерации № 597) составила 22625 рублей и увеличилась по сравнению с прошлым годом на 9%.

Среднемесячная зарплата работников муниципальных общеобразовательных учреждений в 2014 году варьируется от максимальной – 20,6 тыс. рублей в городском округе Смоленске, до минимальной – 14,5 тыс. рублей - в Монастырщинском районе.

В 2014 году по сравнению с 2013 годом рост заработной платы работников муниципальных общеобразовательных учреждений произошел в 23 районах и городских округах Смоленск и Десногорск.

Наиболее значительный темп роста заработной платы в данной сфере отмечен в Рославльском и Темкинском районах (по 123%).

Динамика заработной платы работников муниципальных общеобразовательных учреждений в Смоленском и Починковском районах составила 87 и 97 процентов соответственно.

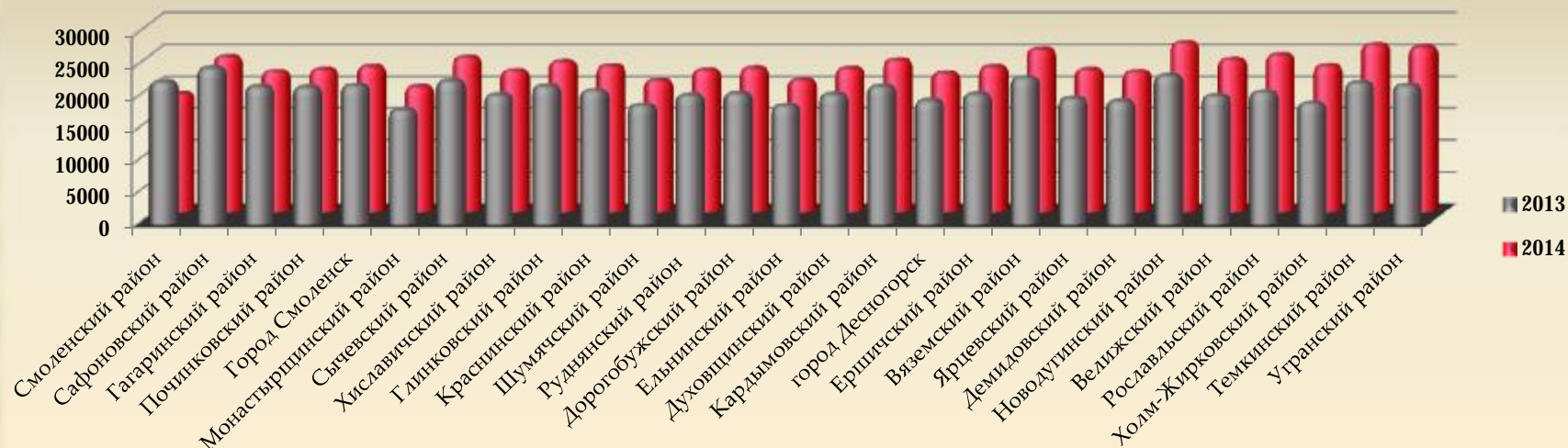


ЗАРАБОТНАЯ ПЛАТА УЧИТЕЛЕЙ МУНИЦИПАЛЬНЫХ ОБЩЕОБРАЗОВАТЕЛЬНЫХ УЧРЕЖДЕНИЙ

За 2014 год средняя заработная плата учителей муниципальных общеобразовательных учреждений Смоленской области составила **23,1** тыс. рублей и увеличилась по сравнению с прошлым годом на **7%**.

Среднемесячная зарплата учителей муниципальных общеобразовательных учреждений в 2014 году варьировалась от максимальной – **26,4** тыс. рублей в Новодугинском, до минимальной – **18,5** тыс. рублей в Смоленском районе.

В 2014 году заработная плата учителей общеобразовательных учреждений выросла в **25** муниципальных образованиях Смоленской области. Наиболее значительный темп роста заработной платы в данной сфере отмечен в Холм-Жирковском (**121%**), Велижском, Рославльском и Угранском (**119%**) районах. В Смоленском и Сафоновском районах темп роста заработной платы учителей составил **83** и **99** процентов соответственно.

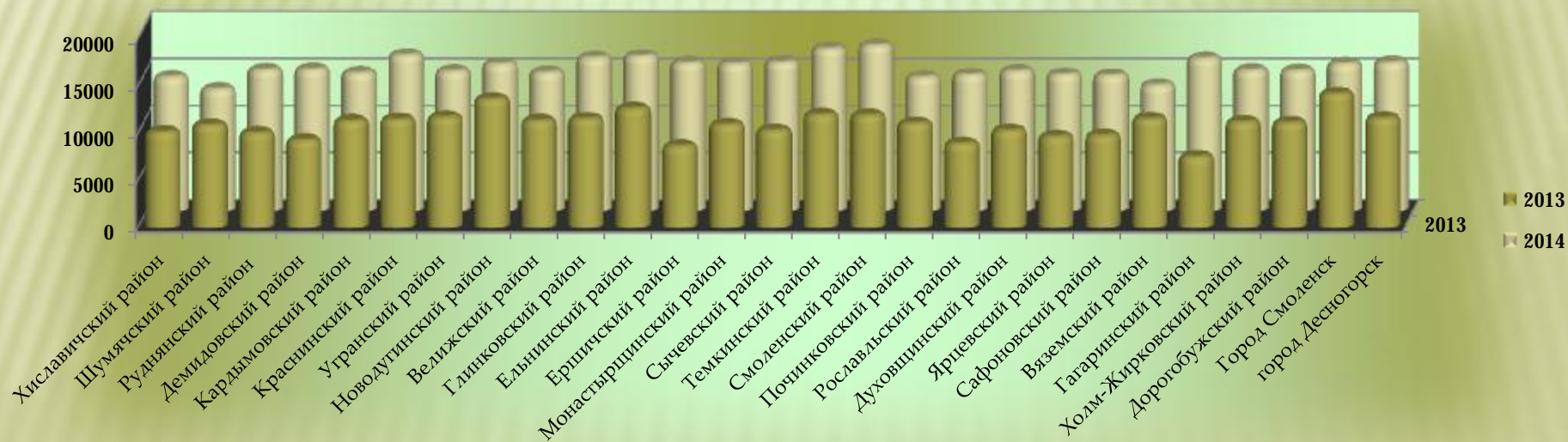


ЗАРАБОТНАЯ ПЛАТА РАБОТНИКОВ МУНИЦИПАЛЬНЫХ УЧРЕЖДЕНИЙ КУЛЬТУРЫ И ИСКУССТВА

Ø Среднемесячная заработная плата работников в области культуры, в организациях государственной и муниципальной форм собственности, в среднем по Смоленской области в **2014** году – **14,7** тыс. рублей, что на **29%** больше по сравнению с **2013** годом.

Δ Заработная плата работников муниципальных учреждений культуры и искусства в 2014 году варьировалась от максимальной – 17,7 тыс. рублей в Смоленском, до минимальной – 13,1 тыс. рублей в Шумячском районе.

× В 2014 году по сравнению с 2013 годом рост зарплаты работников муниципальных учреждений культуры и искусства отмечен во всех муниципальных районах и городских округах (наибольший рост отмечен в Гагаринском – более чем в 2 раза, Ершичском – в 1,8 раз, в Рославльском и в Демидовском районах – более чем в 1,6 раз).

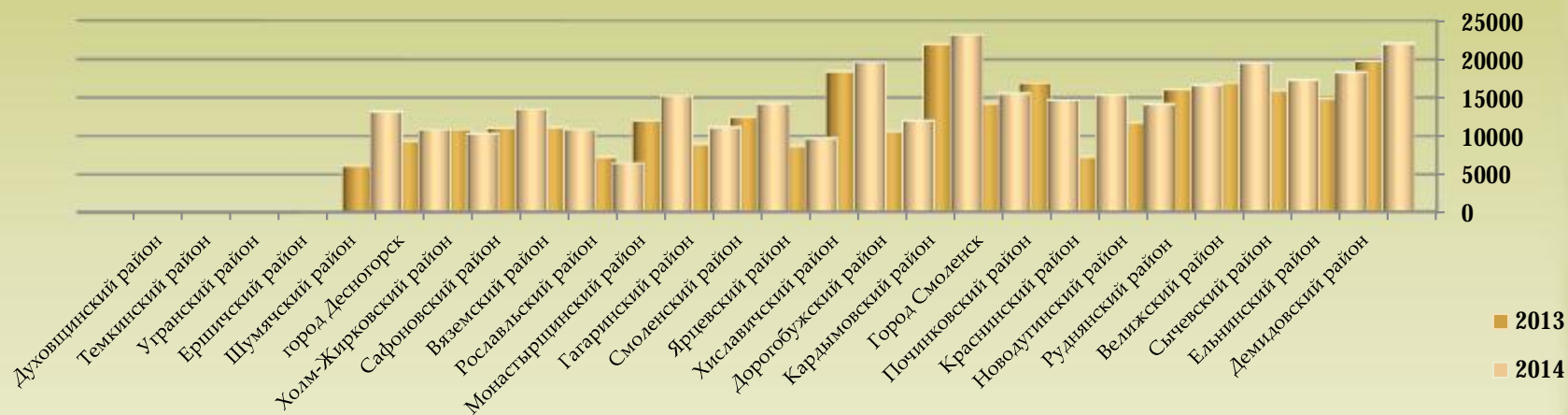


ЗАРАБОТНАЯ ПЛАТА РАБОТНИКОВ МУНИЦИПАЛЬНЫХ УЧРЕЖДЕНИЙ ФИЗИЧЕСКОЙ КУЛЬТУРЫ И СПОРТА

В 5 районах области (Духовщинском, Ершичском, Темкинском, Угранском, Шумячском) муниципальные учреждения физической культуры и спорта отсутствуют.

Высокие темпы роста заработной платы работников муниципальных учреждений физической культуры и спорта отмечены в г. Десногорске и в Новодугинском районе (в 2,1 р.), в Гагаринском и в Смоленском районах (в 1,3 р.), вместе с тем в этих муниципалитетах наблюдается непропорциональная (росту заработной платы) положительная динамика населения, занимающегося спортом.

Наиболее высокая заработная плата работников муниципальных учреждений физической культуры и спорта в 2014 году сложилась в г. Смоленске (23,2 тыс. руб.), в Глинковском (22 тыс. руб.), в Дорогобужском (19,6 тыс. руб.) и Сычевском (19,5 тыс. руб.) муниципальных районах. Самый низкий уровень оплаты труда – в Монастырщинском районе (6,5 тыс. руб.). Несмотря на высокий уровень заработной платы, сложившийся в Сычевском и Дорогобужском районах показатель доли населения, систематически занимающегося физической культурой и спортом по указанным районам в 2014 году - падает.



2) ДОШКОЛЬНОЕ ОБРАЗОВАНИЕ

ДОЛЯ ДЕТЕЙ В ВОЗРАСТЕ 1 - 6 ЛЕТ, ПОЛУЧАЮЩИХ ДОШКОЛЬНУЮ ОБРАЗОВАТЕЛЬНУЮ УСЛУГУ

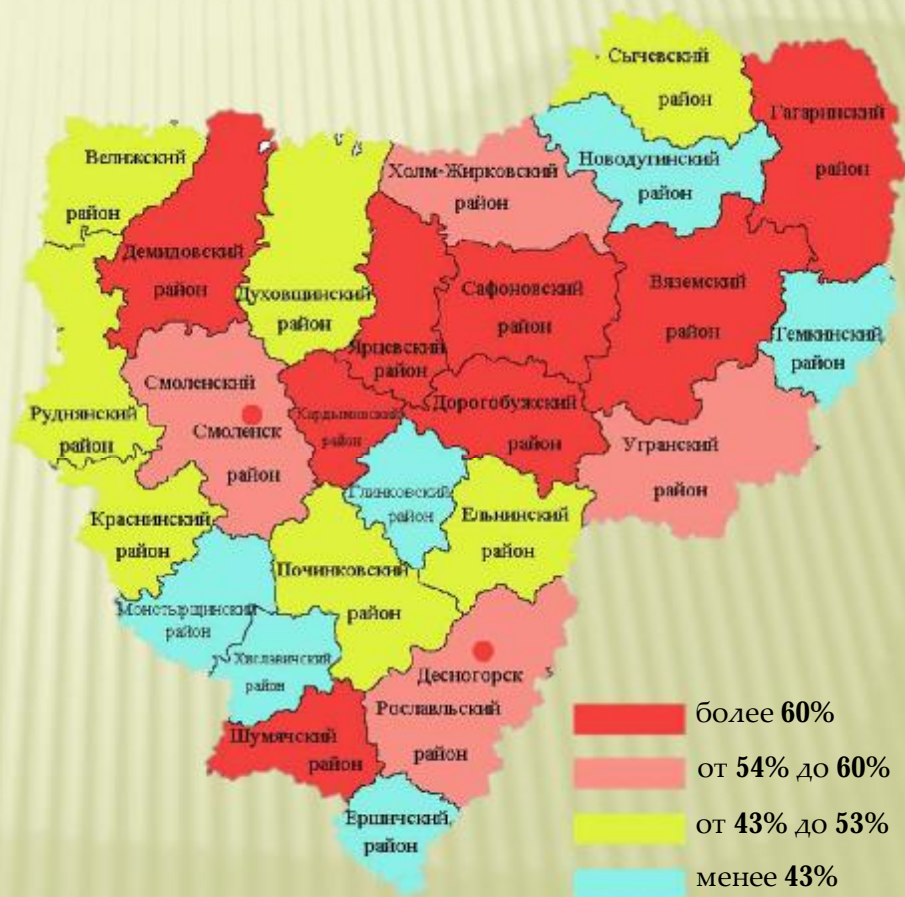
В Смоленской области функционируют **279** дошкольных образовательных учреждений. По состоянию на **01.01.2015** в регионе получают дошкольное образование **38,7** тыс. детей.

В **2014** году велось строительство **7** детских садов на **960** мест. Введено в эксплуатацию три детских сада. Три детских сада в настоящее время находятся в состоянии приемки.

Всего в **2014** году создано **1 920** дополнительных мест. В **2014** году обеспеченность детей дошкольного возраста местами в дошкольных образовательных учреждениях (количество мест на **1000** детей) Смоленской области составило **674** мест (в **2013** году – **658** мест).

В **2014** году охват детей дошкольными образовательными учреждениями, в процентах от численности детей соответствующего возраста увеличился в городах Смоленске и Десногорске и в **11** районах области.

Наибольший рост отмечен в Вяземском (на **20** п.п.), Угранском (на **8,9** п.п.) районах, снижение зафиксировано – в Демидовском (на **9,7** п.п.), Починковском и Сычевском (на **5,4** п.п.) и Духовщинском (на **4,4** п.п.) районах.



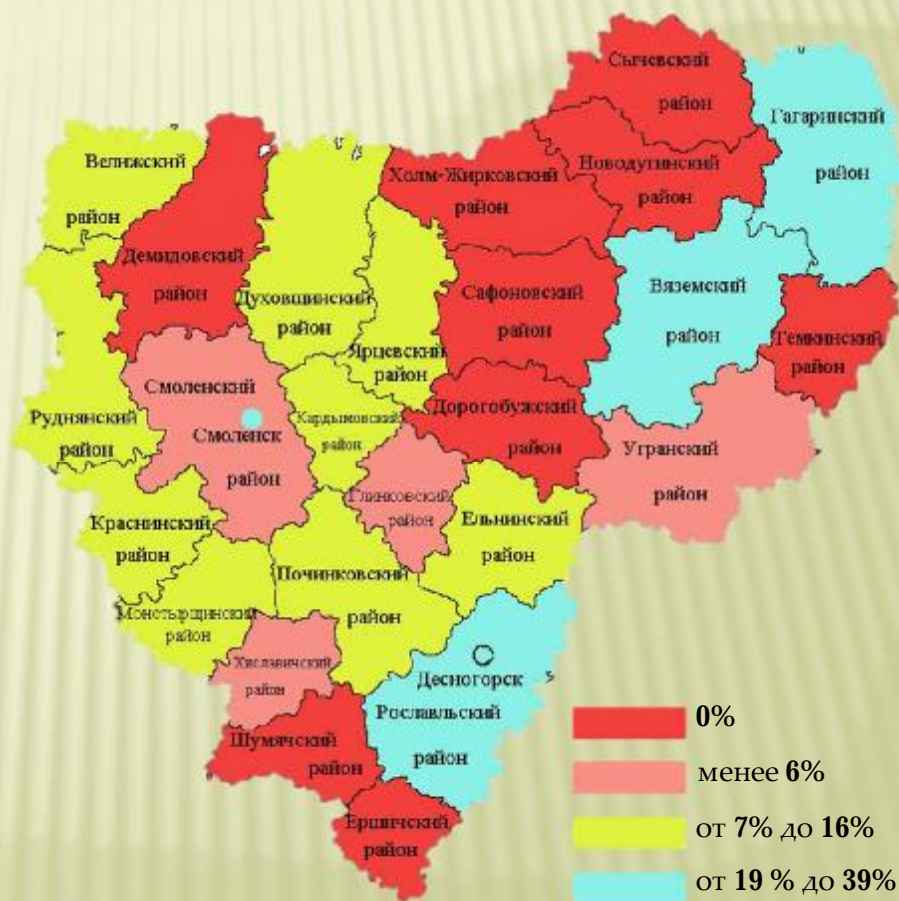
ДОЛЯ ДЕТЕЙ В ВОЗРАСТЕ ОТ ОДНОГО ГОДА ДО ШЕСТИ ЛЕТ, СОСТОЯЩИХ НА УЧЕТЕ ДЛЯ ОПРЕДЕЛЕНИЯ В МУНИЦИПАЛЬНЫЕ ДОШКОЛЬНЫЕ ОБРАЗОВАТЕЛЬНЫЕ УЧРЕЖДЕНИЯ

На конец 2014 года в устройстве в дошкольные образовательные организации нуждалось 1169 ребенка, что более чем в 17 раз, меньше чем на конец 2013 года.

Отсутствует очередь на устройство в детские сады в 9 районах области (Демидовском, Сычевском, Холм-Жирковском, Ершичском, Темкинском, Дорогобужском, Сафоновском, Новодугинском и Шумячском). Наименьшая доля детей в возрасте от 1 до 6 лет, состоящих в очереди для определения в муниципальные дошкольные образовательные учреждения отмечена в Смоленском (2,6%), Глинковском и Угранском (5%), и Хиславичском районах (5,6%).

Наибольшая доля детей в возрасте от 1 до 6 лет отмечена в г. Смоленске - 39% (в 2013 г. - 40%), Гагаринском - 36% (в 2013 г. - 40%) и Рославльском районах - 31% (в 2013 г. - 39%).

В 2014 году снижение показателя отмечено в 20 муниципалитетах, наибольшее - в Духовщинском (на 21 п.п.), в Холм-Жирковском (на 17 п.п.) и Вяземском районах (на 16 п.п.). Рост показателя наблюдался в 3 муниципальных образованиях (в Монастырщинском на 8 п.п., Кардымовском на 4 п.п., Починковском на 0,1 п.п. районах).



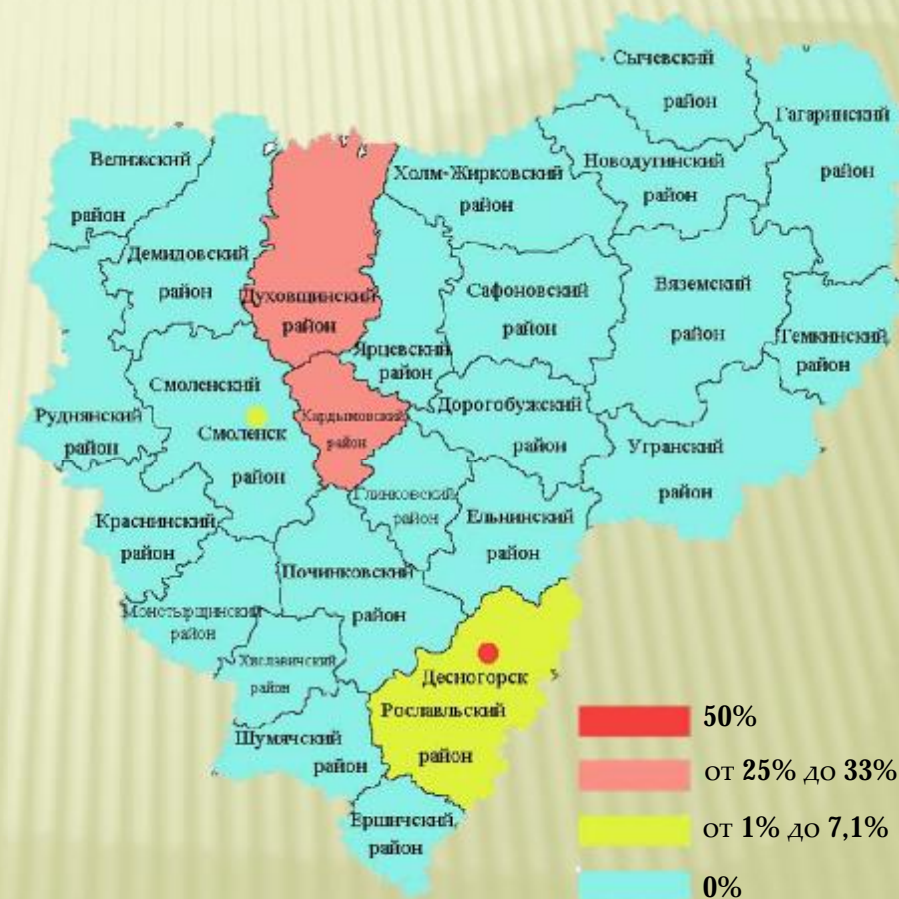
ДОЛЯ МУНИЦИПАЛЬНЫХ ДОШКОЛЬНЫХ ОБРАЗОВАТЕЛЬНЫХ УЧРЕЖДЕНИЙ, ЗДАНИЯ КОТОРЫХ НАХОДЯТСЯ В АВАРИЙНОМ СОСТОЯНИИ ИЛИ ТРЕБУЮТ КАПИТАЛЬНОГО РЕМОНТА

В 22 районах области муниципальные дошкольные учреждения, здания которых находятся в аварийном состоянии или требуют капитального ремонта отсутствуют.

Следует отметить, что ежегодно в рамках подготовки образовательных учреждений к новому учебному году происходит выполнение мероприятий по ремонту и вводу новых зданий дошкольных образовательных учреждений, что также влечет за собой снижение данного показателя.

В Духовщинском, Кардымовском и Рославльском районах показатель находится на уровне 2013 года.

Снижение доли муниципальных дошкольных образовательных учреждений, здания которых находятся в аварийном состоянии, отмечено в Ершичском (с 100% до 0%), Хиславичском (с 50% до 0%), Краснинском (с 20% до 0%), Вяземском (с 8% до 0%) районах и городском округе Смоленск (с 3,9% до 3,8%). Рост показателя на 50 п.п. зафиксирован в городском округе Десногорск.



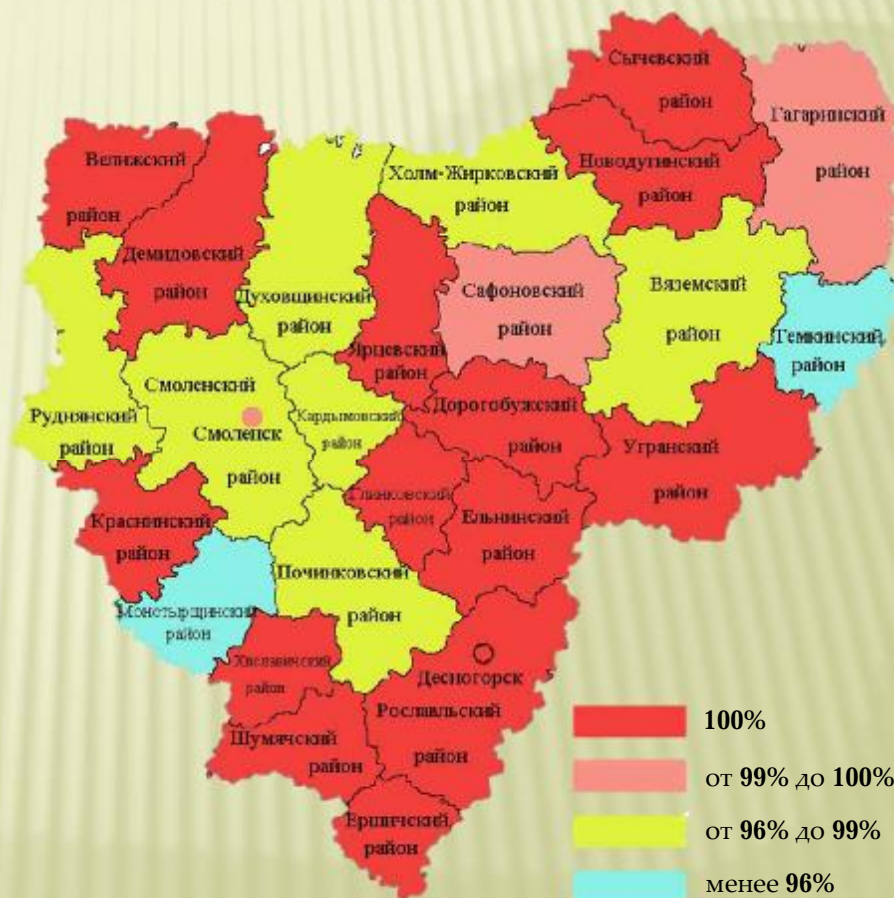
3) ОБЩЕЕ И ДОПОЛНИТЕЛЬНОЕ ОБРАЗОВАНИЕ

ДОЛЯ ВЫПУСКНИКОВ МУНИЦИПАЛЬНЫХ ОБЩЕОБРАЗОВАТЕЛЬНЫХ УЧРЕЖДЕНИЙ, СДАВШИХ ЕДИНЫЙ ГОСУДАРСТВЕННЫЙ ЭКЗАМЕН ПО РУССКОМУ ЯЗЫКУ И МАТЕМАТИКЕ

В 2014 году на территории Смоленской области ЕГЭ проводился по 13 предметам. Высокий уровень подготовки выпускников подтверждается тем, что 25 человек набрали 100 баллов, средний балл по математике в Смоленской области составил 45,4, это выше чем средний балл по России (средний по России – 39,6). По русскому языку в Смоленской области – 65,7, по России – 62,5.

В 2014 г. по сравнению с 2013 г. количество районов и городов, в которых все выпускники сдали ЕГЭ по русскому языку и математике не изменилось. В 15 муниципальных образованиях области доля выпускников МОУ, сдавших единый государственный экзамен по русскому языку и математике составила 100%.

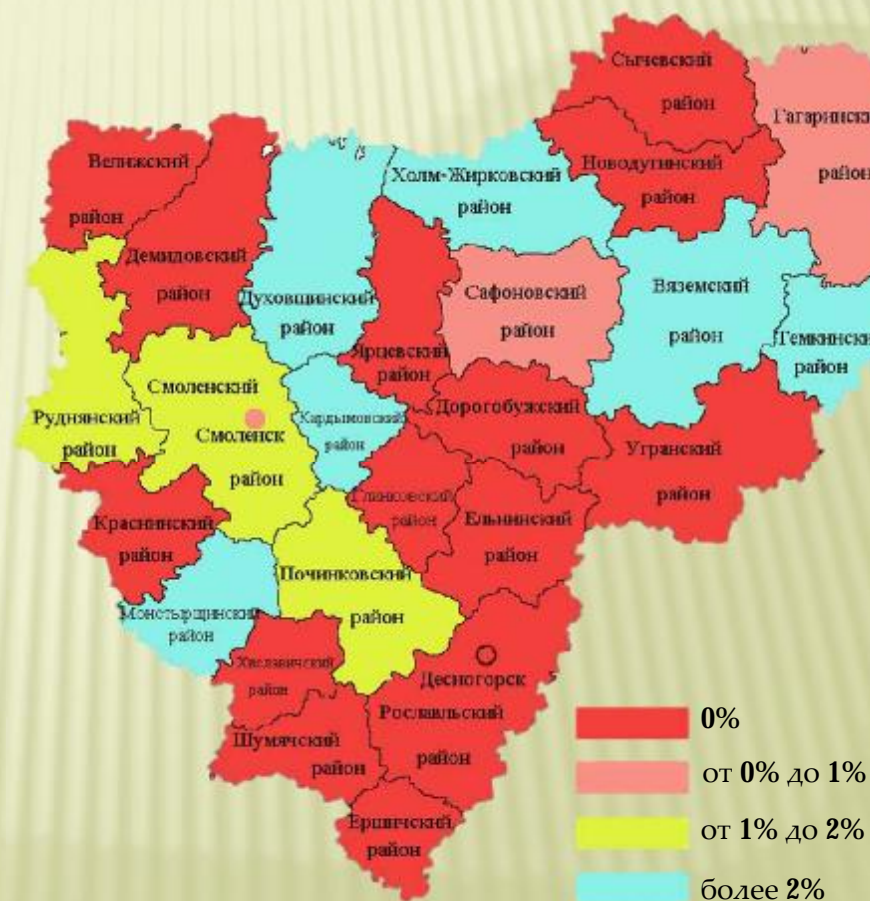
В 2014 году увеличение данного показателя наблюдалось в городском округе Смоленск и в 11 муниципальных районах. Наибольший рост отмечен в Ельнинском районе – на 5,3 п.п. Снижение показателя произошло только в 5 муниципалитетах, наибольшее – в Темкинском (на 10 п.п.), Монастырщинском (на 5 п.п.) и Вяземском (на 3 п.п.) районах.



ДОЛЯ ВЫПУСКНИКОВ МУНИЦИПАЛЬНЫХ ОБЩЕОБРАЗОВАТЕЛЬНЫХ УЧРЕЖДЕНИЙ, НЕ ПОЛУЧИВШИХ АТТЕСТАТ О СРЕДНЕМ ОБРАЗОВАНИИ

В 2014 году выпускники всех муниципальных общеобразовательных учреждений в 15 районах области получили аттестат о среднем образовании (в 2013 году в 14 районах).

Наибольшая доля выпускников, не получивших аттестат о среднем образовании, в Темкинском (10%), Монастырщинском (5%), Вяземском и Кардымовском (4%) муниципальных районах. По сравнению с 2013 годом их доля увеличилась в Темкинском на 10 п.п., Монастырщинском на 5 п.п., Вяземском на 3 п.п., Духовщинском и Холм-Жирковском на 2 п.п. районах.



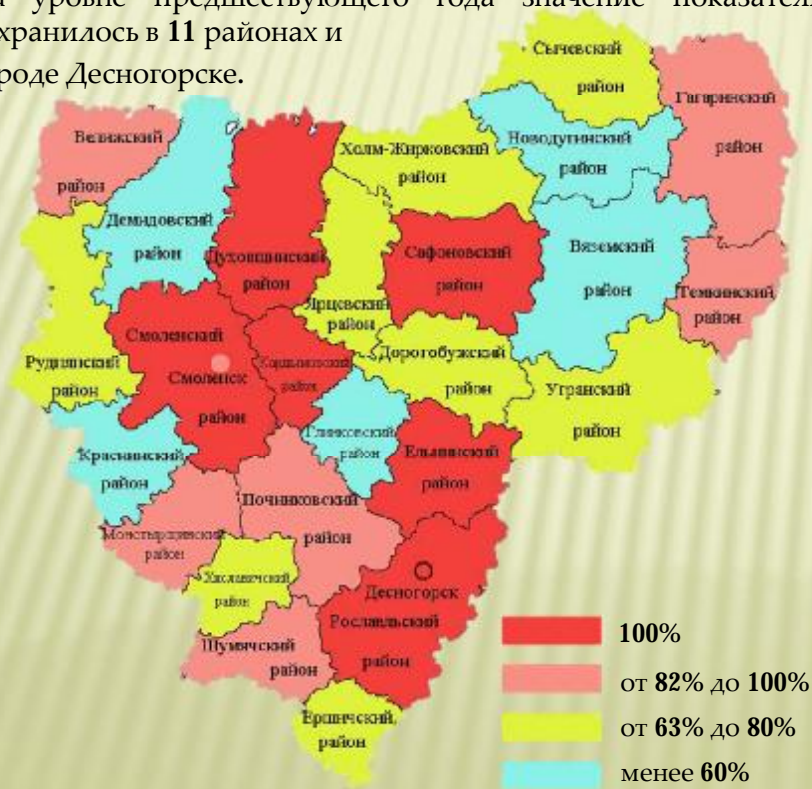
ДОЛЯ МОУ, СООТВЕТСТВУЮЩИХ СОВРЕМЕННЫМ ТРЕБОВАНИЯМ ОБУЧЕНИЯ

Доля муниципальных общеобразовательных учреждений, соответствующих современным требованиям обучения, в общем количестве муниципальных общеобразовательных учреждений в 2014 году среднем по области составила 73,7%.

Выше среднеобластного уровня данный показатель сложился в 20 муниципалитетах области, в 7 муниципальных районах показатель сложился ниже областного.

В 6 районах области (Духовщинском, Кардымовском, Ельнинском, Рославльском, Сафоновском, Смоленском) и городском округе Десногорск все общеобразовательные учреждения соответствуют современным требованиям.

В 2014 году увеличение данного показателя наблюдалось в городском округе Смоленск и в 11 муниципальных районах. На уровне предшествующего года значение показателя сохранилось в 11 районах и городе Десногорске.

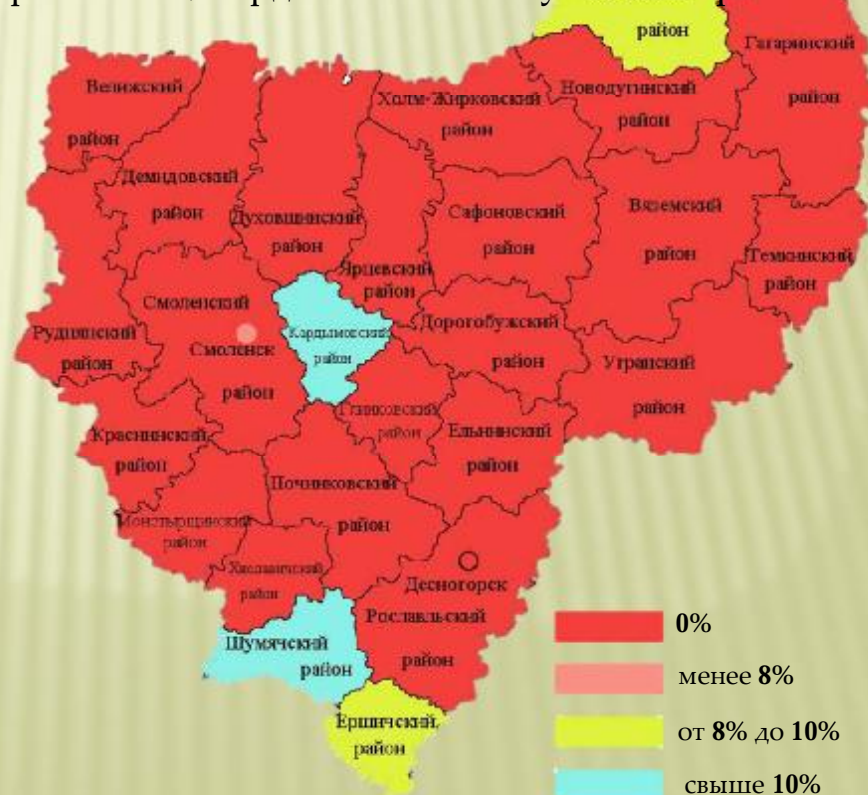


ДОЛЯ МОУ, ЗДАНИЯ КОТОРЫХ НАХОДЯТСЯ В АВАРИЙНОМ СОСТОЯНИИ ИЛИ ТРЕБУЮТ КАПИТАЛЬНОГО РЕМОНТА

В 21 муниципальных районах области и городе Десногорске муниципальные общеобразовательные учреждения, здания которых находятся в аварийном состоянии или требуют капитального ремонта отсутствуют. В г. Смоленске показатель остался на уровне 2013 года.

Снижение показателя отмечено в Сычевском, Демидовском, Духовщинском и Рославльском районах.

Увеличение показателя наблюдалось в Ершичском, Кардымовском и Шумячском районах.

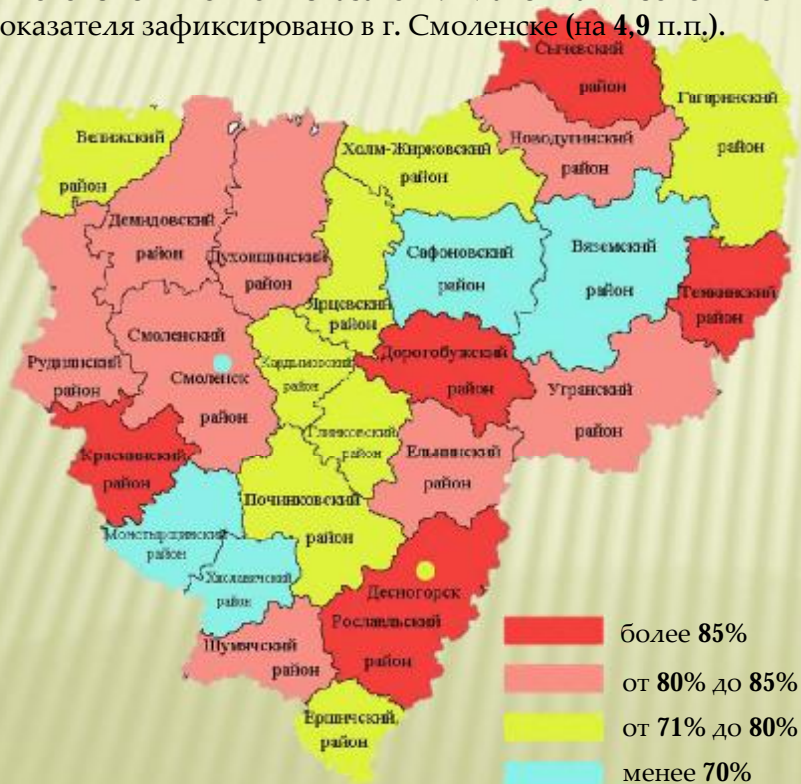


ДОЛЯ ДЕТЕЙ ПЕРВОЙ И ВТОРОЙ ГРУПП ЗДОРОВЬЯ В ОБЩЕЙ ЧИСЛЕННОСТИ ОБУЧАЮЩИХСЯ В МУНИЦИПАЛЬНЫХ ОБЩЕОБРАЗОВАТЕЛЬНЫХ УЧРЕЖДЕНИЯХ

Наибольшая доля детей I и II групп здоровья в Краснинском (90%), Рославльском (89%), Дорогобужском (88,8%), Темкинском (86%) и Сычевском (85,8%) районах. Наименьшая доля приходится на г. Смоленск (60,4%), Вяземский (60,5%), Хиславичский (62,9%), Монастырщинский (63%) и Сафоновский (67%) районы.

В 2014 году увеличение доли детей первой и второй групп здоровья наблюдалось в городском округе Десногорск, а также в 12 муниципальных районах.

В 6 муниципальных образованиях Смоленской области отмечено снижение показателя. Максимальное снижение показателя зафиксировано в г. Смоленске (на 4,9 п.п.).



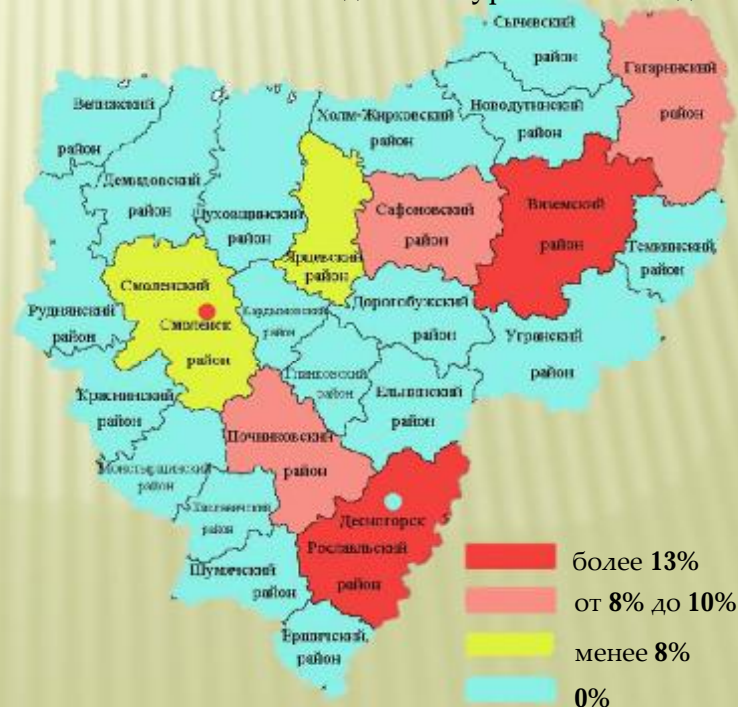
ДОЛЯ ОБУЧАЮЩИХСЯ В МУНИЦИПАЛЬНЫХ ОБЩЕОБРАЗОВАТЕЛЬНЫХ УЧРЕЖДЕНИЯХ, ЗАНИМАЮЩИХСЯ ВО ВТОРУЮ (ТРЕТЬЮ) СМЕНУ

В 18 районах области и городе Десногорске все обучающиеся в муниципальных общеобразовательных учреждениях, занимаются в первую смену.

Наибольшая доля занимающихся во II (III) смену в г. Смоленске (25,1%), Вяземском (13%) и Рославльском (12,6%) районах.

Снижение доли обучающихся в МОУ, занимающихся во вторую (третью) смену отмечено в 3 районах (Гагаринском, Ярцевском, Рославльском). По сравнению с 2013 годом доля обучающихся, увеличилась в г. Смоленске, Сафоновском и Смоленском районах.

В Починковском и Вяземском муниципальных образованиях показатель находится на уровне 2013 года.

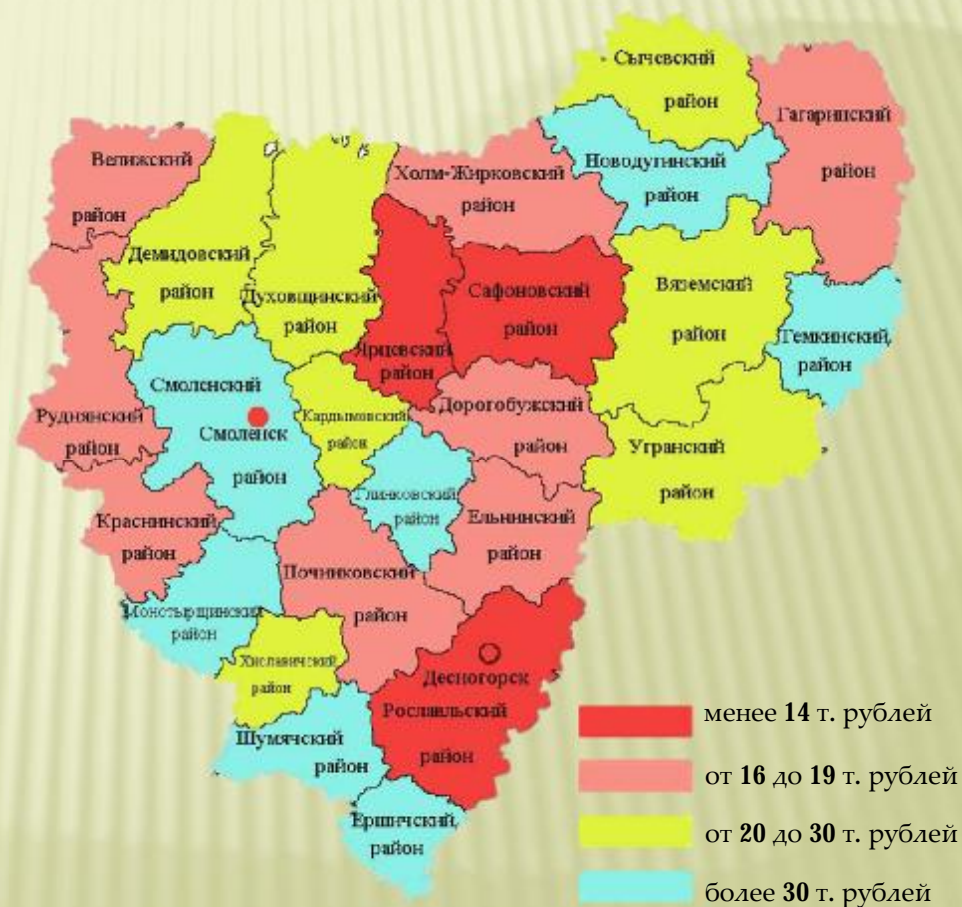


РАСХОДЫ БЮДЖЕТА МУНИЦИПАЛЬНОГО ОБРАЗОВАНИЯ НА ОБЩЕЕ ОБРАЗОВАНИЕ В РАСЧЕТЕ НА 1 ОБУЧАЮЩЕГОСЯ В МОУ

Наибольшие расходы на общее образование в расчете на 1 обучающегося в Ершичском (87,1 тыс. рублей), Смоленском (43 тыс. рублей), Монастырщинском (37,5 тыс. рублей), Новодугинском (34,7 тыс. рублей), Темкинском (34,5 тыс. рублей), Шумячском (31,4 тыс. рублей) и Глинковском (31,1 тыс. рублей) районах. Наименьшие – в г. Смоленске (10,4 тыс. рублей) и Ярцевском (12,6 тыс. рублей) районе.

В 2014 г. уровень расходов местных бюджетов на общее образование в расчете на 1 обучающегося увеличился по сравнению с 2013 годом в 9 муниципальных образованиях области. Наибольший рост достигнут в Ершичском (в 3,2 раза), в Холм-Жирковском и Гагаринском (в 1,5 раза) районах, в Смоленском районе (в 1,4 раза). Наибольшее снижение расходов бюджета на 1 обучающегося отмечено в Ярцевском районе (более чем в 4,5 раза).

Величина расходов на 1 обучающегося в большей степени обусловлена наличием и долей в муниципальном образовании малокомплектных школ.

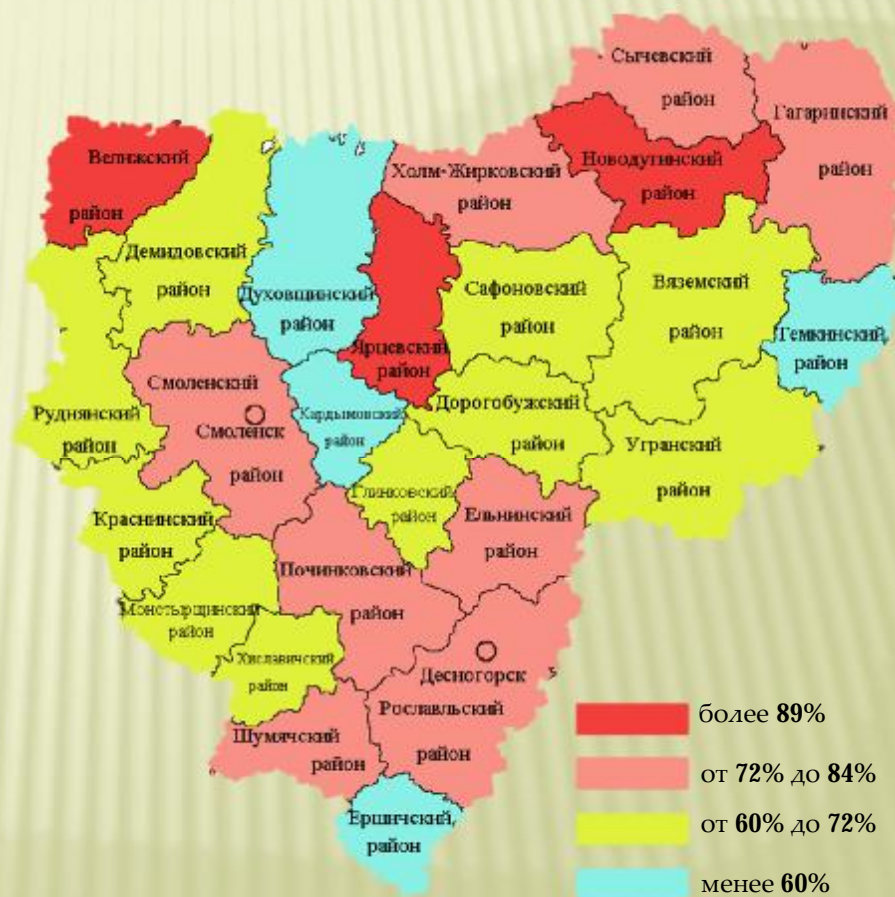


ДОЛЯ ДЕТЕЙ В ВОЗРАСТЕ 5 -18 ЛЕТ, ПОЛУЧАЮЩИХ УСЛУГИ ПО ДОПОЛНИТЕЛЬНОМУ ОБРАЗОВАНИЮ

Доля детей в возрасте 5-18 лет, получающих услуги по дополнительному образованию в целом по области составляет 71,5 процента.

Наиболее высокие показатели по охвату детей дополнительным образованием в Новодугинском (98%), Велижском (90%) и Ярцевском (89,8%) районах. Низкий охват детей дополнительным образованием в Темкинском (36%), Духовщинском (40%) и Кардымовском (55%) районах.

В 2014 году по сравнению с 2013 годом доля детей, получающих услуги по дополнительному образованию, увеличилась в 15 районах и в г. Десногорске. Максимальное снижение показателя зафиксировано в Шумячском районе (на 16 п.п.). В Смоленском муниципальном образовании показатель находится на уровне 2013 года.



4) КУЛЬТУРА

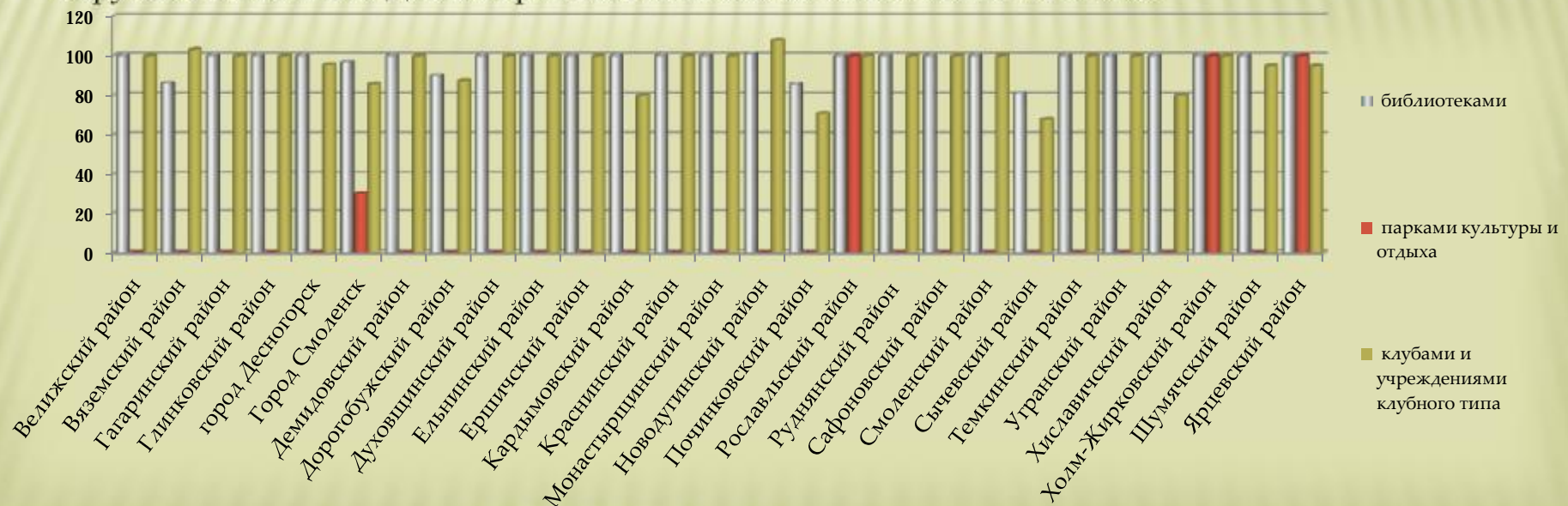
УРОВЕНЬ ФАКТИЧЕСКОЙ ОБЕСПЕЧЕННОСТИ УЧРЕЖДЕНИЯМИ КУЛЬТУРЫ ОТ НОРМАТИВНОЙ ПОТРЕБНОСТИ: КЛУБАМИ И УЧРЕЖДЕНИЯМИ КЛУБНОГО ТИПА; БИБЛИОТЕКАМИ; ПАРКАМИ КУЛЬТУРЫ И ОТДЫХА

Наибольший уровень обеспеченности населения клубами и учреждениями клубного типа в 2014 году в Новодугинском (108%), Вяземском (103%) районах. Наименьший – в Сычевском (68%).

За 2014 год обеспеченность клубами и учреждениями клубного типа в Смоленском районе увеличилась с 90% до 100%, в гододском округе Десногорске с 92% до 95,6%, в 19 муниципальных образованиях показатель остался на уровне 2013 года. В 6 районах обеспеченность учреждениями клубного типа снизилась, максимальное снижение отмечено в Дорогобужском районе (на 12,5 п.п.).

Как и в предыдущие годы, показатель социальной обеспеченности населения библиотеками остается достаточно стабильным. В 21 районе и г. Десногорске уровень обеспеченности соответствует социальным нормам. Наименьший уровень обеспеченности населения библиотеками отмечен в Сычевском районе (81%).

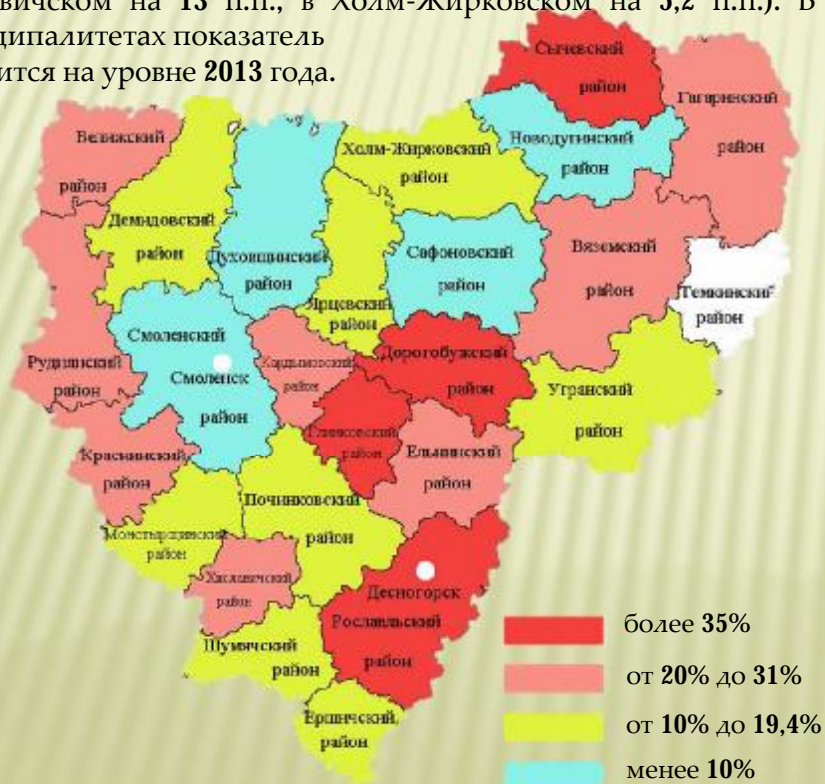
Население Рославльского, Холм-Жирковского и Ярцевского районов обеспечено парками культуры и отдыха согласно нормативной потребности. Уровень обеспеченности городских округов Смоленск и Десногорск составил 30,3% и 0% соответственно.



ДОЛЯ МУНИЦИПАЛЬНЫХ УЧРЕЖДЕНИЙ КУЛЬТУРЫ, ЗДАНИЯ КОТОРЫХ НАХОДЯТСЯ В АВАРИЙНОМ СОСТОЯНИИ ИЛИ ТРЕБУЮТ КАПИТАЛЬНОГО РЕМОНТА

В 2014 году доля муниципальных учреждений культуры, здания которых находятся в аварийном состоянии или требуют капитального ремонта колеблется от 3,7% в Сафоновском районе до 43,2% в Дорогобужском. В трех муниципалитетах (городских округах Смоленске и Десногорске, в Темкинском районе) муниципальные учреждения культуры в аварийном состоянии отсутствуют.

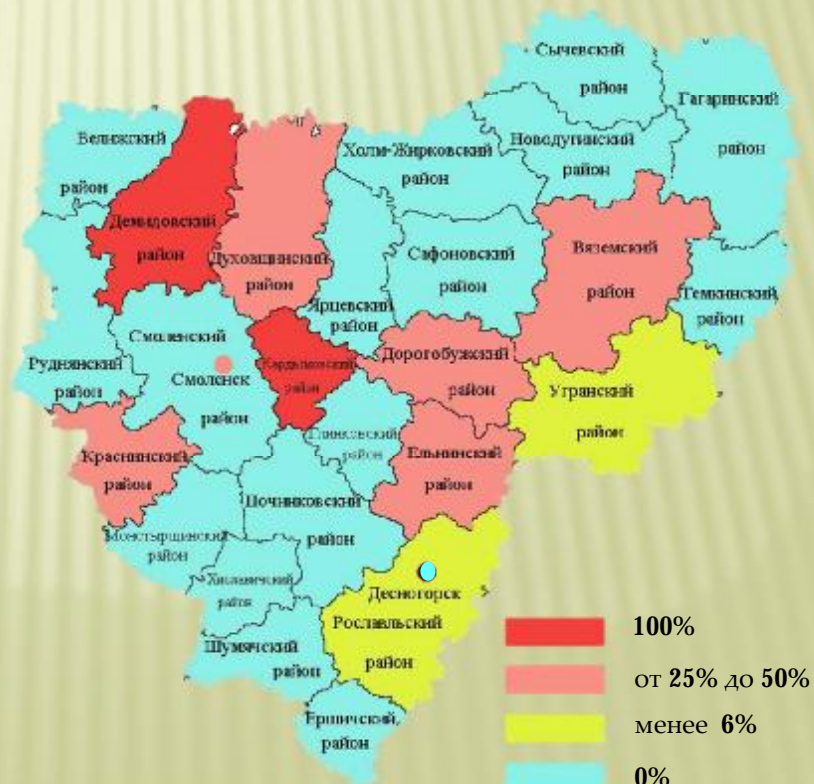
Снижение доли учреждений культуры, здания которых находятся в аварийном состоянии отмечено в 12 муниципалитетах (наибольшее в Дорогобужском районе на 34,8 п.п.). По сравнению с 2013 годом доля муниципальных учреждений культуры в аварийном состоянии увеличилась в 6 районах области (в Хиславичском на 13 п.п., в Холм-Жирковском на 5,2 п.п.). В 9 муниципалитетах показатель находится на уровне 2013 года.



ДОЛЯ ОБЪЕКТОВ КУЛЬТУРНОГО НАСЛЕДИЯ, НАХОДЯЩИХСЯ В МУНИЦИПАЛЬНОЙ СОБСТВЕННОСТИ И ТРЕБУЮЩИХ КОНСЕРВАЦИИ ИЛИ РЕСТАВРАЦИИ

В 16 районах области и городе Десногорске объекты культурного наследия, требующие консервации или реставрации отсутствуют.

В 4 районах (Демидовском, Ельнинском, Краснинском и Угранском) показатель находится на уровне 2013 года. Снижение доли объектов, требующих реставрации или консервации в 2014 году отмечено в Духовщинском (на 50 п.п.), Дорогобужском (на 25 п.п.) и Вяземском (на 6,1 п.п.) районах, в городе Смоленске (на 1,2 п.п.), увеличение – в Рославльском (на 2,1 п.п) и в Кардымовском (на 100 п.п.) районах. В Демидовском и Кардымовском районах все объекты культурного наследия требуют реставрации.

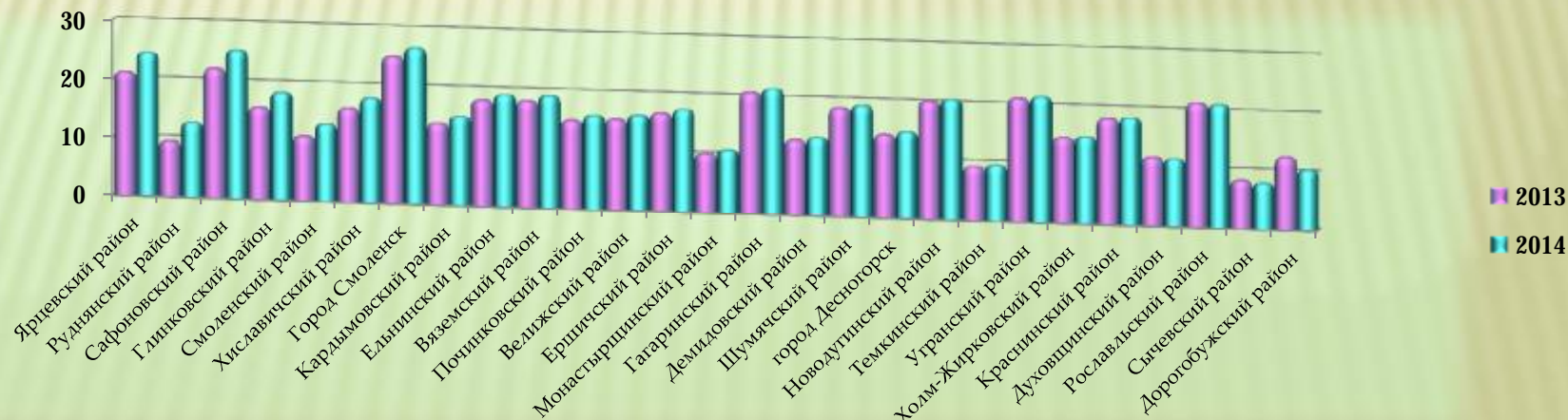


5) ФИЗИЧЕСКАЯ КУЛЬТУРА И СПОРТ

ДОЛЯ НАСЕЛЕНИЯ, СИСТЕМАТИЧЕСКИ ЗАНИМАЮЩЕГОСЯ ФИЗИЧЕСКОЙ КУЛЬТУРОЙ И СПОРТОМ

В 2014 году сдан в строй современный физкультурно-оздоровительный комплекс в селе Печерск Смоленского района, который находится в шаговой доступности от общеобразовательной школы, и здесь занимаются физической культурой и спортом как учащиеся, так и население прилегающего микрорайона. Завершены работы по строительству самого крупного спортивного сооружения в регионе – спортивного комплекса «Юбилейный» в городе Смоленске, где одновременно будут работать ледовый каток, бассейн, различные спортивные залы и другие спортивные объекты. Продолжается строительство спортивных сооружений в городах Десногорске, Дорогобуже, Сычевке, селах Новодугино, Темкино, пос. Кардымово. По итогам деятельности в 2014 году положительная динамика показателя доля населения, систематически занимающегося спортом отмечена в 23 муниципальных образованиях, наибольший рост отмечен в Ярцевском районе на 3,37 п.п., в Руднянском и в Сафоновском на 3,2 п.п.. Снижение показателя зафиксировано в 4 муниципалитетах: в Дорогобужском на 2,1 п.п., в Сычевском на 0,5 п.п., в Рославльском и в Духовщинском на 0,2 п.п..

Положительное влияние на рост количества населения, занимающегося спортом, оказывает строительство ФОКов: в большинстве муниципалитетов, где были введены в эксплуатацию ФОКи, отмечено увеличение числа лиц, систематически занимающихся спортом. Вместе с тем при больших затратах на строительство спортивных сооружений отдача от их использования остается низкой. Необходимо особое внимание обратить на эффективность использования построенных физкультурно-оздоровительных комплексов.



6) ЖИЛИЩНОЕ СТРОИТЕЛЬСТВО И ОБЕСПЕЧЕНИЕ ГРАЖДАН ЖИЛЬЕМ

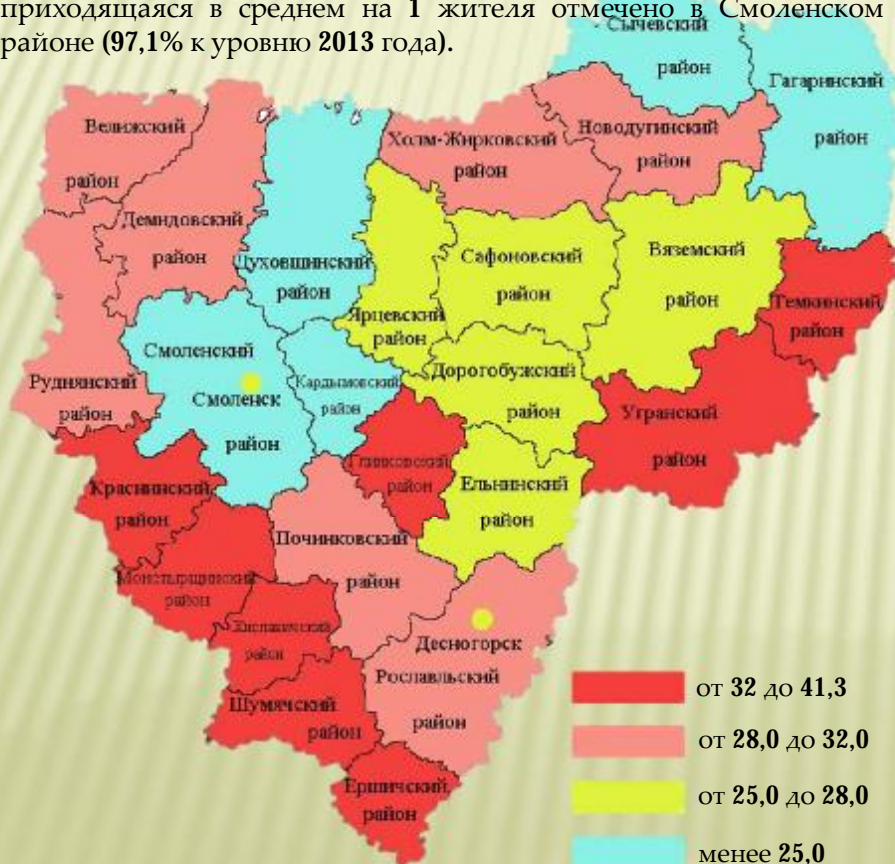
ОБЩАЯ ПЛОЩАДЬ ЖИЛЫХ ПОМЕЩЕНИЙ, ПРИХОДЯЩАЯСЯ В СРЕДНЕМ НА 1 ЖИТЕЛЯ

Наиболее высокие показатели обеспеченности общей площадью жилых помещений, приходящейся на одного жителя, сложились в Угранском (41,3 кв. м), Глинковском (38,5 кв. м) муниципальных районах.

Положительная динамика по данному показателю отмечена в 24 муниципальных образованиях.

Лидерами по темпу роста данного показателя являются Холм-Жирковский – рост на 5,9% (с 28,9 до 30,6 кв. метров) и Демидовский – рост на 5,3% (с 30,3 до 31,9 кв. метров) муниципальные районы.

В 2014 году наибольшее снижение площади жилых помещений, приходящаяся в среднем на 1 жителя отмечено в Смоленском районе (97,1% к уровню 2013 года).



ОБЩАЯ ПЛОЩАДЬ ЖИЛЫХ ПОМЕЩЕНИЙ ВВЕДЕННАЯ В ДЕЙСТВИЕ ЗА 2014 ГОД

Наибольшее значение показателя «общая площадь жилых помещений, введенная в действие» за 2014 год сложилось в Смоленском (1,6 кв. м.) и в Темкинском (1,0 кв. м.) районах.

Наименьшее значение показателя отмечено в Ельнинском районе (0,1 кв. м.). Низкий уровень ввода жилья зафиксирован также в Вяземском, Дорогобужском, Починковском, Монастырщинском, Шумячском (0,2 кв. м.) районах.

Положительная динамика по данному показателю отмечена в 12 муниципальных образованиях. Максимальный темп отмечен в г. Десногорске (рост в 4 раза), наибольшее снижение площади жилых помещений, введенной за год отмечено в Велижском районе (в 3 раза).



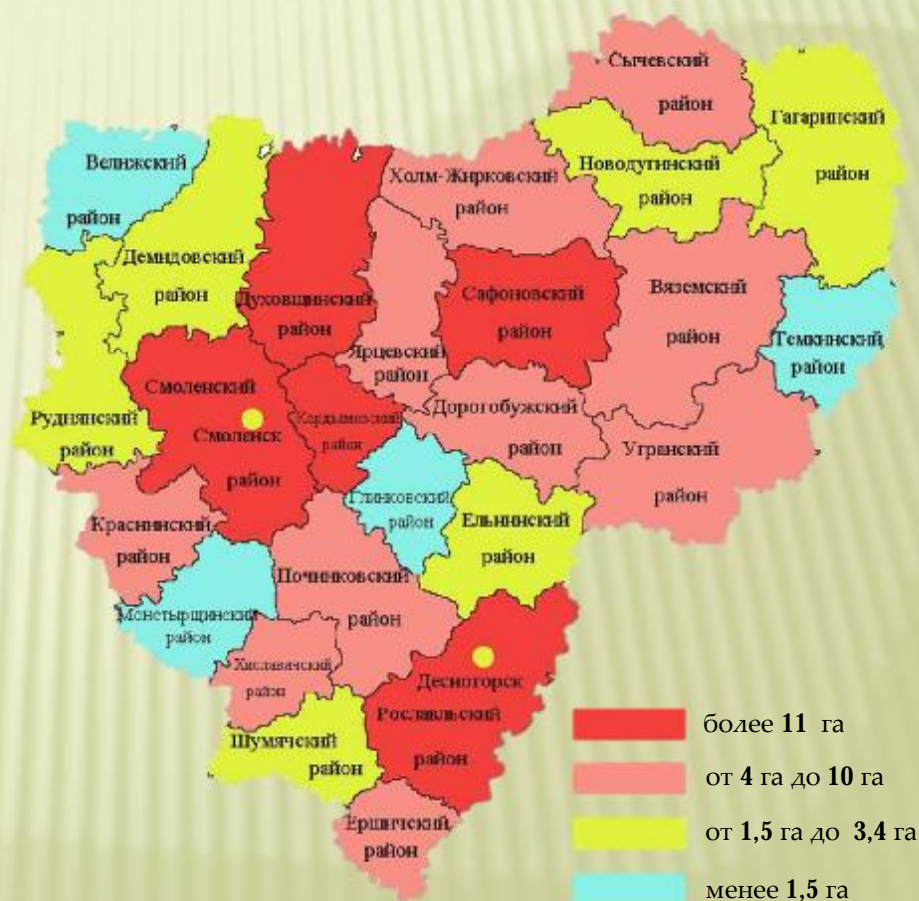
ПЛОЩАДЬ ЗЕМЕЛЬНЫХ УЧАСТКОВ, ПРЕДОСТАВЛЕННЫХ ДЛЯ СТРОИТЕЛЬСТВА В РАСЧЕТЕ НА 10 ТЫС. ЧЕЛОВЕК НАСЕЛЕНИЯ

Наиболее высокие показатели обеспеченности площадью земельных участков, предоставленных для строительства, сложились в следующих районах: Кардымовском (18,7 га), Смоленском (16 га), Сафоновском (15,9 га).

Положительная динамика показателя в 2014 году отмечена в 12 районах области.

Лидерами по темпу роста данного показателя являются Руднянский – рост в 26 раз (с 0,07 до 1,9 гектаров) и Сафоновский – рост в 8 раз (с 1,9 до 15,9 гектаров) муниципальные районы.

В 2014 году наибольшее снижение площади земельных участков, предоставленных для строительства отмечено в Вяземском районе (более чем в 10,5 раз).

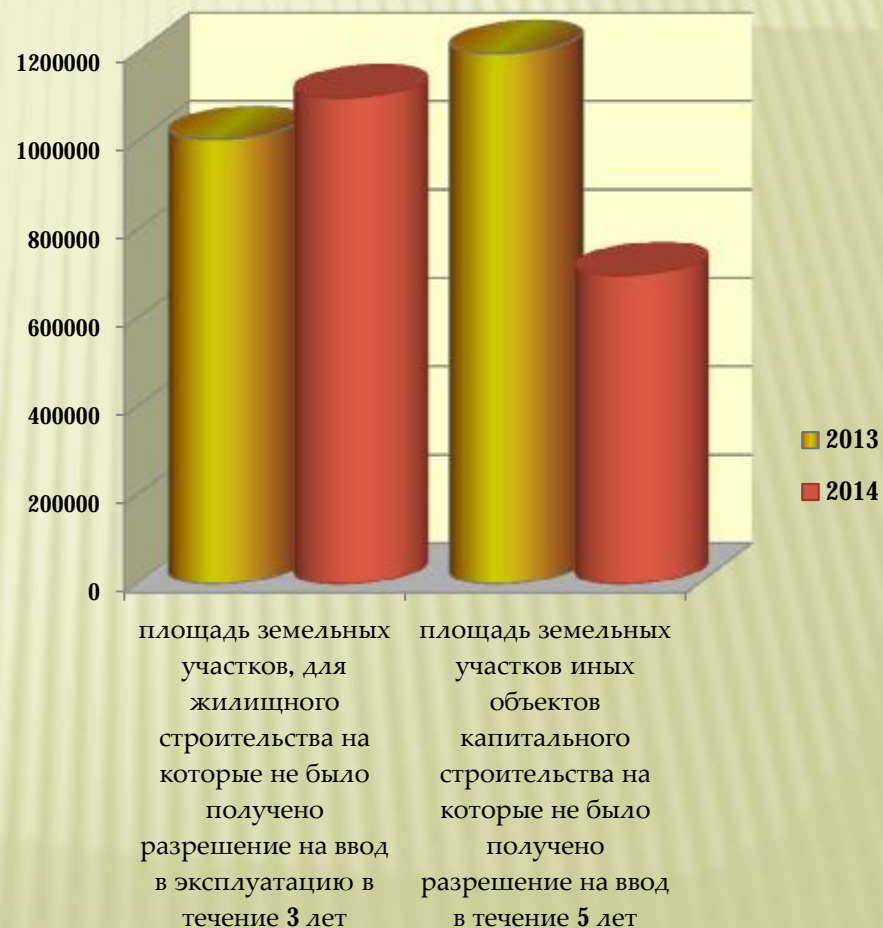


ПЛОЩАДЬ ЗЕМЕЛЬНЫХ УЧАСТКОВ, ПРЕДОСТАВЛЕННЫХ ДЛЯ СТРОИТЕЛЬСТВА, В ОТНОШЕНИИ КОТОРЫХ С ДАТЫ ПРИНЯТИЯ РЕШЕНИЯ О ПРЕДОСТАВЛЕНИИ ЗЕМЕЛЬНОГО УЧАСТКА НЕ БЫЛО ПОЛУЧЕНО РАЗРЕШЕНИЕ НА ВВОД В ЭКСПЛУАТАЦИЮ

В 2014 году в целом по Смоленской области площадь земельных участков, предоставленных для жилищного строительства, в отношении которых с даты принятия решения о предоставлении земельного участка или подписания протокола о результатах торгов не было получено разрешение на ввод в эксплуатацию в течение 3 лет, увеличилась с 1006 до 1100 тыс. кв. метров, иных объектов капитального строительства - в течение 5 лет снизилась с 1200 до 699 тыс. кв. метров.

При этом следует отметить, что земельные участки, разрешение по которым не было получено в течении 3 лет присутствуют только в 14 муниципалитетах. Максимальное значение отмечено в Гагаринском районе (532 тыс. кв. метров). Наименьшая площадь - в Вяземском районе (0,07 тыс. кв. метров).

Участки для строительства иных объектов, по которым не было получено разрешение в течении 5 лет отмечены в 11 муниципальных образованиях. Максимальное значение отмечено в Гагаринском (555 тыс. кв. метров) районе. Наименьшее - в Вяземском районе (0,09 тыс. кв. метров).

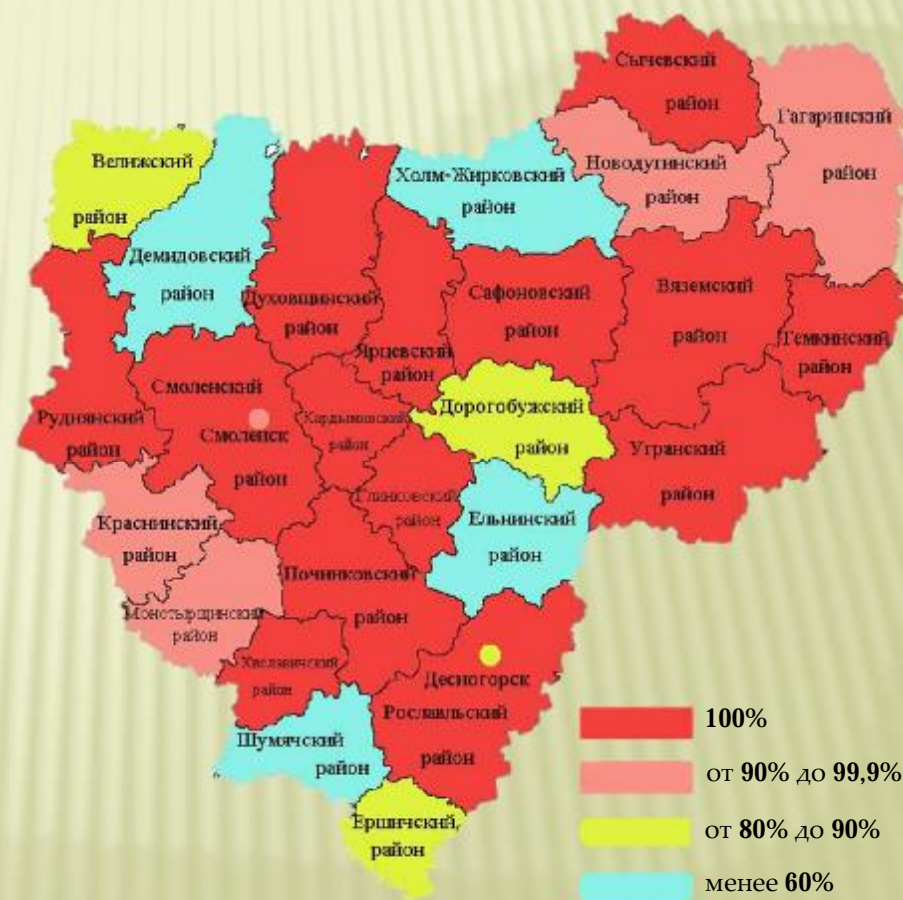


7) ЖИЛИЩНО-КОММУНАЛЬНОЕ ХОЗЯЙСТВО

ДОЛЯ МНОГОКВАРТИРНЫХ ДОМОВ, В КОТОРЫХ СОБСТВЕННИКИ ПОМЕЩЕНИЙ ВЫБРАЛИ И РЕАЛИЗУЮТ ОДИН ИЗ СПОСОБОВ УПРАВЛЕНИЯ МНОГОКВАРТИРНЫМИ ДОМАМИ, В ОБЩЕМ ЧИСЛЕ МНОГОКВАРТИРНЫХ ДОМОВ

В 2014 году в 14 районах области все собственники помещений в многоквартирных домах реализовали право на выбор одного из способов управления. Недостаточно активно идет внедрение современных способов управления многоквартирными домами в Холм-Жирковском (25,1%), Шумячском (40%), Демидовском (44%) и Ельнинском (56,6%) районах.

В Велижском районе и городе Смоленске отмечена отрицательная динамика по данному показателю.

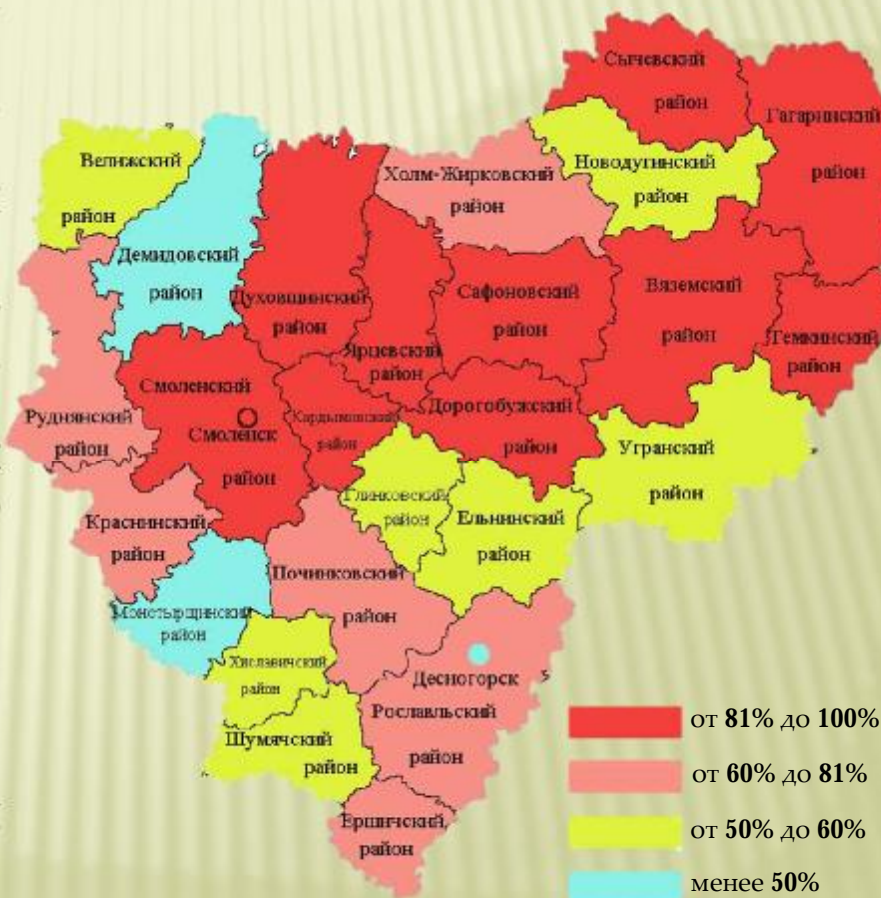


ДОЛЯ ОРГАНИЗАЦИЙ КОММУНАЛЬНОГО КОМПЛЕКСА, ОСУЩЕСТВЛЯЮЩИХ ПРОИЗВОДСТВО ТОВАРОВ, ОКАЗАНИЕ УСЛУГ ПО ВОДО-, ТЕПЛО-, ГАЗО- И ЭЛЕКТРОСНАБЖЕНИЮ, ВОДООТВЕДЕНИЮ, ОЧИСТКЕ СТОЧНЫХ ВОД, УТИЛИЗАЦИИ (ЗАХОРОНЕНИЮ) ТВЕРДЫХ БЫТОВЫХ ОТХОДОВ И ИСПОЛЗУЮЩИХ ОБЪЕКТЫ КОММУНАЛЬНОЙ ИНФРАСТРУКТУРЫ НА ПРАВЕ ЧАСТНОЙ СОБСТВЕННОСТИ, ПО ДОГОВОРУ АРЕНДЫ ИЛИ КОНЦЕССИИ, УЧАСТИЕ СУБЪЕКТА РОССИЙСКОЙ ФЕДЕРАЦИИ И (ИЛИ) ГОРОДСКОГО ОКРУГА (МУНИЦИПАЛЬНОГО РАЙОНА) В УСТАВНОМ КАПИТАЛЕ КОТОРЫХ СОСТАВЛЯЕТ НЕ БОЛЕЕ 25 ПРОЦЕНТОВ

В 2014 году доля организаций коммунального комплекса, в которых участие государства составляет не более 25 процентов, в общем числе организаций коммунального комплекса, осуществляющих свою деятельность на территории городского округа (муниципального района) варьировалась в муниципальных образованиях области от 18,2% до 100%.

При этом максимальные значения 100% отмечены в 2 районах: Темкинском и Смоленском.

Минимальные (менее 50%) - в 3 районах области (Демидовском и Монастырщинском районах) и в городе Десногорске.



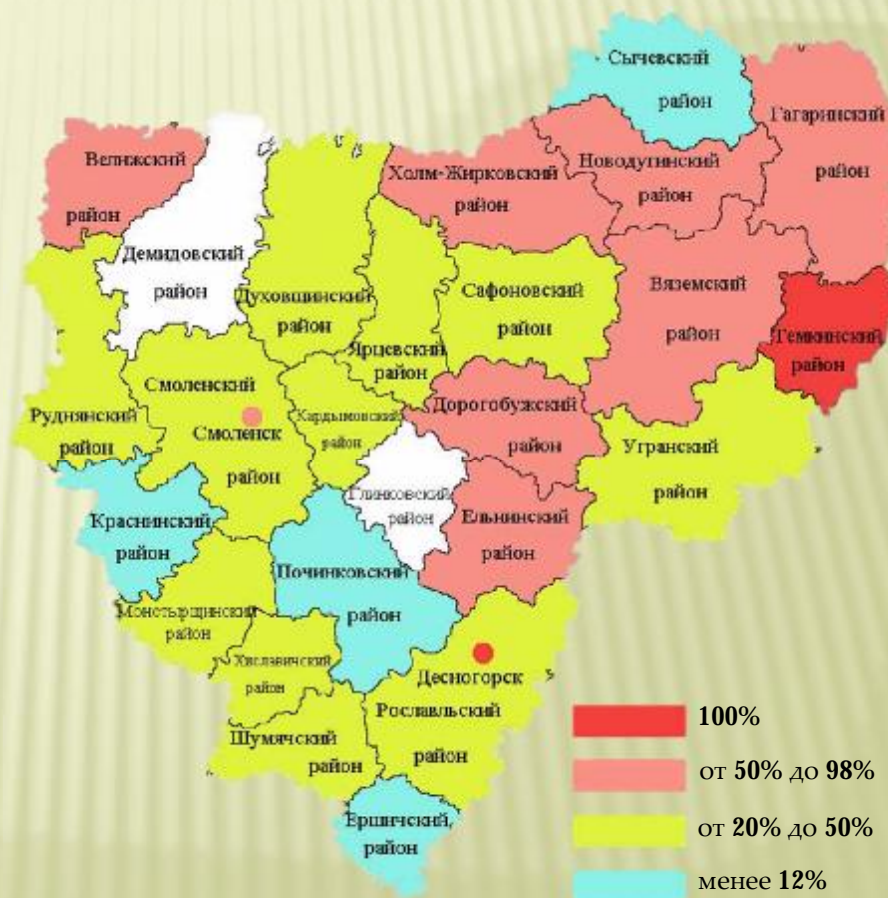
ДОЛЯ МНОГОКВАРТИРНЫХ ДОМОВ, РАСПОЛОЖЕННЫХ НА ЗЕМЕЛЬНЫХ УЧАСТКАХ, В ОТНОШЕНИИ КОТОРЫХ ОСУЩЕСТВЛЕН ГОСУДАРСТВЕННЫЙ КАДАСТРОВЫЙ УЧЕТ

▫ Положительная динамика доли МКД, расположенных на земельных участках, в отношении которых осуществлен кадастровый учет, отмечена в городе Смоленске и **16** районах области, самый высокий прирост обеспечен в Угранском (на **37,7 п.п.**) и Дорогобужском районах (на **22 п.п.**).

▫ В г. Десногорске и Темкинском районе все многоквартирные дома стоят на кадастровом учете.

▫ Низкая активность по постановке многоквартирного жилья на кадастровый учет отмечена в Краснинском (**6,6%**), Сычевском (**6,7%**) и Починковском (**10%**) районах.

▫ В Глинковском и Демидовском районах земельные участки под многоквартирными домами не стоят на кадастровом учете.



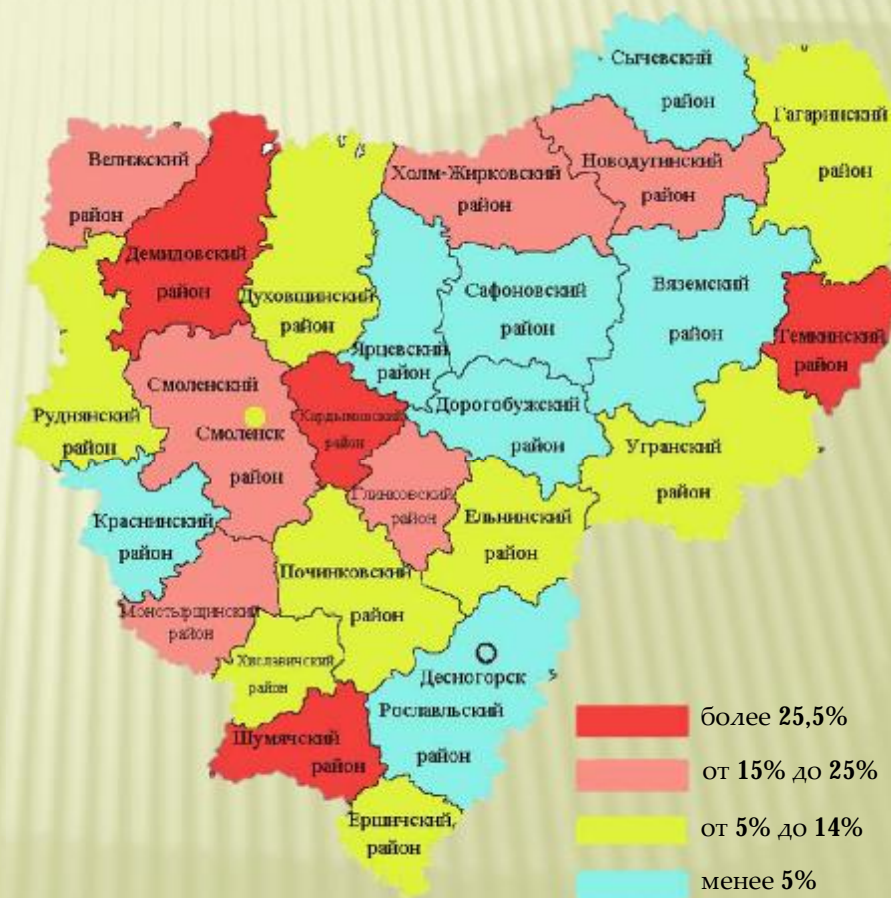
ДОЛЯ НАСЕЛЕНИЯ, ПОЛУЧИВШЕГО ЖИЛЫЕ ПОМЕЩЕНИЯ И УЛУЧШИВШЕГО ЖИЛИЩНЫЕ УСЛОВИЯ В ОТЧЕТНОМ ГОДУ, В ОБЩЕЙ ЧИСЛЕННОСТИ НАСЕЛЕНИЯ, СОСТОЯЩЕГО НА УЧЕТЕ В КАЧЕСТВЕ НУЖДАЮЩЕГОСЯ В ЖИЛЫХ ПОМЕЩЕНИЯХ

В 2014 году по сравнению с 2013 годом доля населения, получившего жилые помещения и улучшившие жилищные условия выросла в 13 муниципальных образованиях.

Максимальное увеличение данного показателя отмечено в Холм-Жирковском районе на 14,6 п.п., снижение - в Велижском районе (на 32 п.п.). В Демидовском, Хиславичском и Смоленском районах показатель находится на уровне 2013 года.

Наибольшее значение показателя сложилось в Шумячском (60,3%), Демидовском (30%), Кардымовском (29,5%), и Темкинском (25,5%) районах.

Наименьшее - в Ярцевском (1,39%), Рославльском (2,2%), Сафоновском (2,5%), Сычевском (2,7%), Дорогобужском (3,2%), Вяземском (3,54%) и Краснинском (3,7%) районах, в городском округе Десногорске (2,4%).



8) ОРГАНИЗАЦИЯ МУНИЦИПАЛЬНОГО УПРАВЛЕНИЯ

ДОЛЯ НАЛОГОВЫХ И НЕНАЛОГОВЫХ ДОХОДОВ МЕСТНОГО БЮДЖЕТА В ОБЩЕМ ОБЪЕМЕ СОБСТВЕННЫХ ДОХОДОВ БЮДЖЕТА МУНИЦИПАЛЬНОГО ОБРАЗОВАНИЯ

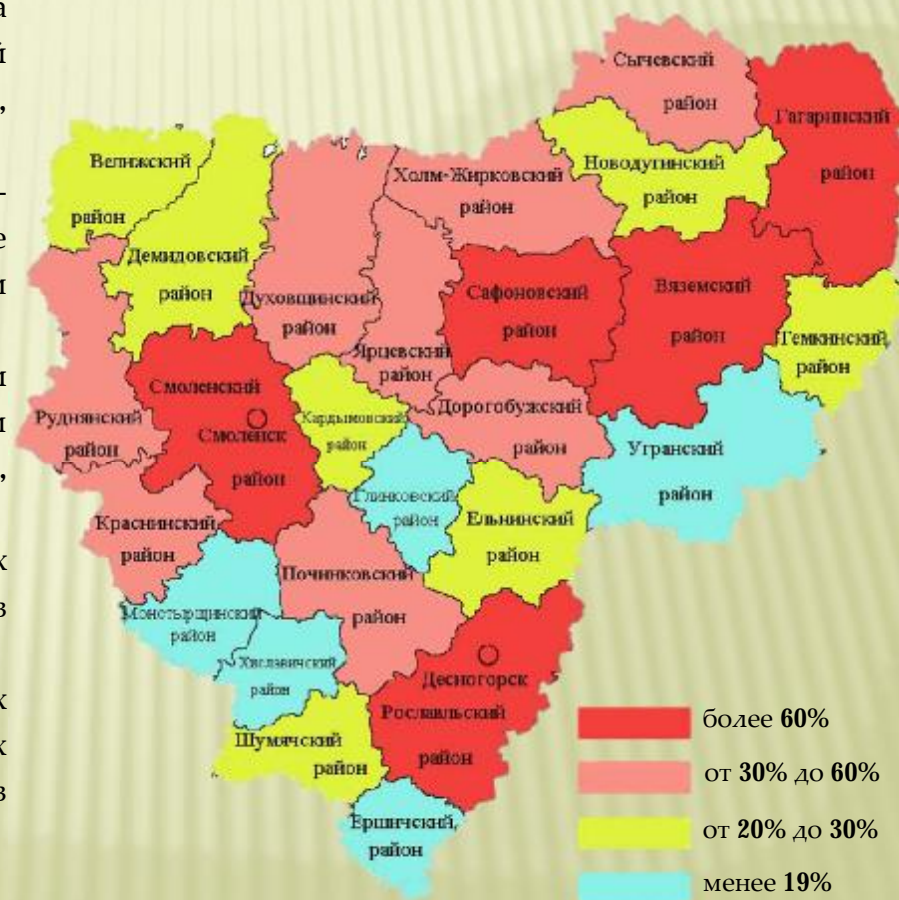
○ В 2014 году наибольшую долю налоговых и неналоговых доходов в общем объеме собственных доходов муниципального образования имели городские округа Смоленск (80,8%), Десногорск (76,8%), а также Вяземский (76,4%), Сафоновский (75,2%), Гагаринский (63,6%), Смоленский (61,8%) и Рославльский (60,2%) районы.

○ Среди муниципальных образований по-прежнему наибольшую группу составляют районы с собственными доходами, занимающими менее 60% в общем объеме доходов бюджета муниципального образования.

○ В 2014 году наблюдался рост доли налоговых и неналоговых доходов в 16 муниципалитетах, при этом наибольший рост обеспечен в г. Смоленске (на 21,4 п.п.), Сафоновском (на 11,6 п.п.), Вяземском (на 8,7 п.п.) районах.

○ Снижение показателя произошло в 11 муниципальных образованиях (в Темкинском районе на 7,9 п.п., в Ершичском - на 5,5 п.п., в г. Десногорске на 4,9 п.п.).

○ Самый низкий показатель доли налоговых и неналоговых доходов местного бюджета в общем объеме собственных доходов бюджета муниципального образования сложился в районах: Ершичский (9,3%) и Глинковский (13,7%).



**ДОЛЯ ОСНОВНЫХ ФОНДОВ ОРГАНИЗАЦИЙ
МУНИЦИПАЛЬНОЙ ФОРМЫ СОБСТВЕННОСТИ,
НАХОДЯЩИХСЯ В СТАДИИ БАНКРОТСТВА**

По итогам **2014** года наличие основных фондов организаций муниципальной формы собственности, находящихся в стадии банкротства, зафиксировано в **5** муниципальных образованиях (в **2013** г. – **4**). На конец **2014** года в Демидовском районе доля основных фондов организаций муниципальной формы собственности, находящихся в стадии банкротства, ликвидирована, и данное муниципальное образование утратило муниципальное имущество при банкротстве муниципальных предприятий.

Среди муниципальных районов организации-банкроты остались в **4** районах (Монастырщинском, Кардымовском, Дорогобужском, Вяземском) и в городском округе Смоленске.

Максимальное значение показателя отмечено в Вяземском районе (**17%**).

Рост доли основных фондов несостоятельных организаций муниципальной формы собственности произошел в Вяземском районе (с **0,09%** до **17%** в **2014** году), в Монастырщинском (с **0,0%** до **0,7%**) и Кардымовском (с **0,0%** до **0,4%** в **2014** году) районах.

**ОБЪЕМ НЕ ЗАВЕРШЕННОГО В УСТАНОВЛЕННЫЕ
СРОКИ СТРОИТЕЛЬСТВА, ОСУЩЕСТВЛЯЕМОГО
ЗА СЧЕТ СРЕДСТВ БЮДЖЕТА**

Объем не завершено в установленные сроки строительства, осуществляемого за счет средств бюджета городского округа (района) в **2014** г. зафиксирован в **4** муниципальных образованиях в размере **1 040** млн. рублей, что на **27%** больше по сравнению с **2013** годом.

Увеличение показателя отмечается в городских округах: Десногорске и Смоленске.

Сокращение доли незавершенного строительства отмечено в Вяземском и Шумячском районах.

В Краснинском районе показатель находится на уровне **2013** года.

РАСХОДЫ БЮДЖЕТА МУНИЦИПАЛЬНОГО ОБРАЗОВАНИЯ НА СОДЕРЖАНИЕ РАБОТНИКОВ ОРГАНОВ МЕСТНОГО САМОУПРАВЛЕНИЯ В РАСЧЕТЕ НА ОДНОГО ЖИТЕЛЯ МУНИЦИПАЛЬНОГО ОБРАЗОВАНИЯ

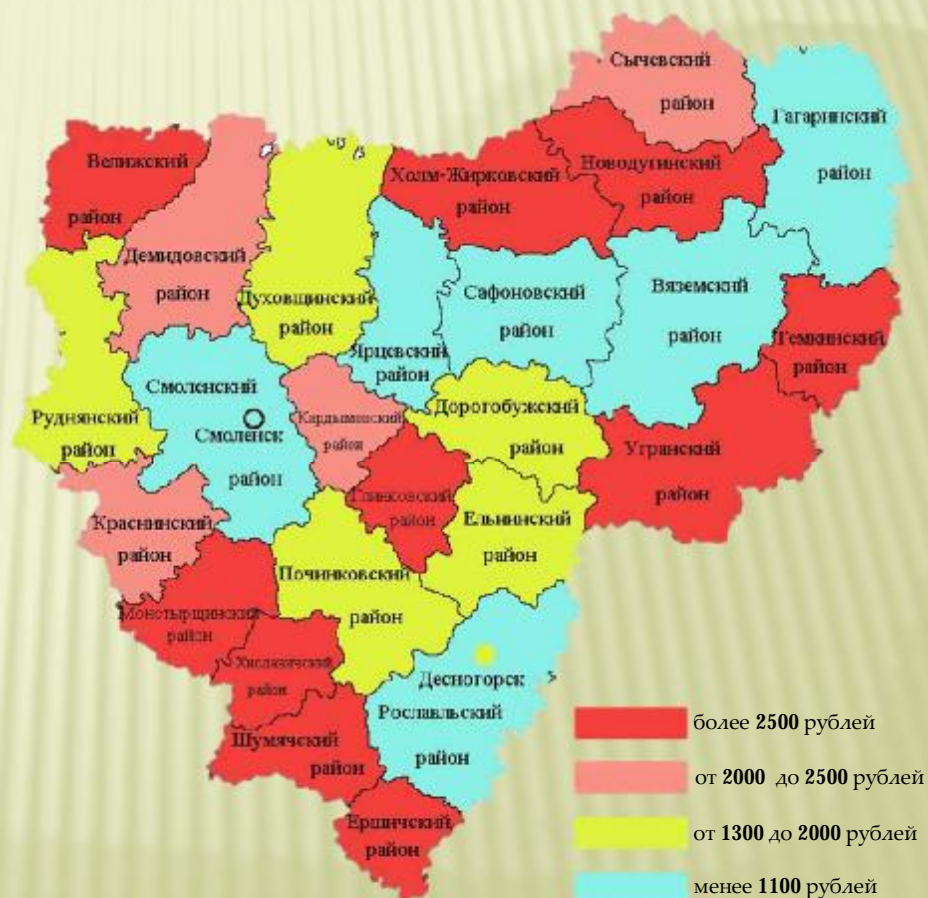
Объем расходов бюджета на содержание работников органов местного самоуправления в расчете на одного жителя в 2014 году составил:

в городских округах от 1031,2 рублей в г. Смоленске до 1395 рублей в г. Десногорске;

в муниципальных районах от 872 рублей в Вяземском районе до 4201,4 рублей в Глинковском.

Расходы на содержание работников органов местного самоуправления муниципальных районов и городских округов в 2014 году уменьшились в городских округа Десногорск и Смоленск и в 9 районах (максимальное – Смоленском районе на 8%).

Наибольший рост показателя отмечен в Холм-Жирковском районе (на 15,9%).



СРЕДНЕГОДОВАЯ ЧИСЛЕННОСТЬ ПОСТОЯННОГО НАСЕЛЕНИЯ

○Муниципальные образования с наиболее высокой среднегодовой численностью постоянного населения: Вяземский (77,7 тыс.чел.), Рославльский (72,3 тыс.чел.) и Сафоновский (58,98 тыс.чел.) муниципальные районы и городские округа Смоленск (330,5 тыс.чел.) и Десногорск (28,66 тыс.чел.).

○С низкой – Глинковский (4,479 тыс.чел.), Темкинский (6,02 тыс.чел), Ершичский (6,527 тыс.чел.), Угранский (8,23 тыс.чел.) и Хиславичский (8,22 тыс.чел.) муниципальные районы.

○Рост численности населения отмечен в Смоленском (103,6% к уровню 2013 года), Кардымовском (101,3%) и Сычевском (100,9%) муниципальных районах. Уменьшилась численность постоянного населения, по сравнению с уровнем 2013 года, в 24 муниципалитетах.

ДОЛЯ ПРОСРОЧЕННОЙ КРЕДИТОРСКОЙ ЗАДОЛЖЕННОСТИ ПО ОПЛАТЕ ТРУДА (ВКЛЮЧАЯ НАЧИСЛЕНИЯ НА ОПЛАТУ ТРУДА) МУНИЦИПАЛЬНЫХ УЧРЕЖДЕНИЙ В ОБЩЕМ ОБЪЕМЕ РАСХОДОВ МУНИЦИПАЛЬНОГО ОБРАЗОВАНИЯ НА ОПЛАТУ ТРУДА (ВКЛЮЧАЯ НАЧИСЛЕНИЯ НА ОПЛАТУ ТРУДА)

○Кредиторская задолженность по оплате труда (включая начисления на оплату труда) в муниципальных бюджетных учреждениях во всех муниципальных образованиях Смоленской области на конец 2014 года отсутствовала, так же как и в 2013 году.

НАЛИЧИЕ В ГОРОДСКОМ ОКРУГЕ (МУНИЦИПАЛЬНОМ РАЙОНЕ) УТВЕРЖДЕННОГО ГЕНЕРАЛЬНОГО ПЛАНА ГОРОДСКОГО ОКРУГА (СХЕМЫ ТЕРРИТОРИАЛЬНОГО ПЛАНИРОВАНИЯ МУНИЦИПАЛЬНОГО РАЙОНА)

○По состоянию на 2013 г. генеральные планы разработаны и утверждены во всех муниципальных образованиях области.

9) ЭНЕРГОСБЕРЕЖЕНИЕ И ПОВЫШЕНИЕ ЭНЕРГЕТИЧЕСКОЙ ЭФФЕКТИВНОСТИ ПОТРЕБЛЕНИЕ ЭЛЕКТРИЧЕСКОЙ ЭНЕРГИИ

Удельная величина потребления электроэнергии в многоквартирных домах муниципальных образований в **2014** г. колеблется от **410** (Смоленский район) до **1350** кВт.час (Темкинский район) на одного проживающего.

Снижение потребления к уровню **2013** года произошло в **19** муниципалитетах, в т.ч. наибольшее - в Рославльском районе (на **20%**).

Рост потребления электроэнергии в расчете на **1** проживающего в МКД отмечен в **7** муниципальных образованиях. Наибольший (более **10%**) - в Хиславичском районе.

Удельная величина потребления электроэнергии муниципальными бюджетными учреждениями в **2014** г. колеблется от **38,28** (г. Смоленск) до **750** кВт.час (Темкинский район) на одного жителя. Снижение отмечено в **20** муниципалитетах, наибольшее (более **10 %**) - в Глинковском районе.

Рост потребления электроэнергии произошел в **7** районах области, в т.ч. более чем в **1,9** раз - в Темкинском районе.

ПОТРЕБЛЕНИЕ ТЕПЛОВОЙ ЭНЕРГИИ

Удельная величина потребления тепловой энергии в МКД в **2014** г. варьировалась от **0,121** (Хиславичский район) до **0,31** Гкал (Новодугинский район) на **1** кв.м общей площади МКД.

Рост произошел в **6** муниципалитетах в т.ч. в Вяземском (более чем на **30%**), Новодугинском и Руднянском (более чем на **19%**) районах. Снижение удельного потребления тепловой энергии в МКД произошло в **13** муниципальных образованиях, в т.ч. более чем на **40 %** - в Хиславичском районе.

Удельная величина потребления тепловой энергии муниципальными бюджетными учреждениями в **2014** г. колебалась от **0,12** (Угранский район) до **1,6** Гкал (Темкинский район) на **1** кв.м общей площади этих учреждений. Снижение показателя произошло в **14** муниципалитетах, в т.ч. - в Ельнинском районе (на **25%**).

Рост удельной величины потребления теплоэнергии отмечен в **7** муниципалитетах, наибольший - в Темкинском районе (в **1,6** раз).

ПОТРЕБЛЕНИЕ ГОРЯЧЕЙ ВОДЫ

◦ Удельная величина потребления горячей воды в многоквартирных домах в **2014** г. варьировалась от **13,7** до **57,16** куб. м на **1** проживающего. Снижение показателя отмечено в **13** муниципальных образованиях, в которых многоквартирные дома снабжаются горячей водой, в т.ч. более чем на **37%** в Ярцевском районе.

◦ Рост показателя более чем на **50%** произошел в Духовщинском районе. В **10** районах области водоснабжение горячей водой многоквартирных домов отсутствует.

◦ Удельная величина потребления горячей воды муниципальными бюджетными учреждениями в среднем по муниципалитетам, в которых осуществляется централизованное снабжение муниципальных бюджетных учреждений горячей водой, варьировалась от **0,73** (Краснинский район) до **2,9** куб. м (Сычевский район) на **1** жителя.

◦ Снижение произошло в **9** муниципалитетах, в т.ч. более чем на **57%** - в Ярцевском районе, около **50%** в Дорогобужском районе. Рост удельной величины потребления горячей воды муниципальными бюджетными учреждениями отмечен в **5** муниципалитетах, наибольший в Починковском районе (в **2,7** раз). На уровне прошлого года отмечено потребление в Кардымовском районе.

ПОТРЕБЛЕНИЕ ХОЛОДНОЙ ВОДЫ

◦ Удельная величина потребления холодной воды в МКД в **2014** г. в среднем по муниципалитетам варьировалась от **17,5** (Глинковский район) до **69,84** куб. м (Духовщинский район) на **1** проживающего. Сокращение потребления отмечено в **17** муниципалитетах. Максимальное (около **20%**) - в г. Смоленске.

◦ Рост удельного потребления холодной воды в МКД произошел в **9** муниципальных районах. Максимальное (в **1,9** раз) - в Духовщинском районе.

◦ Значение показателя на уровне **2013** года отмечено в Ершичском районе.

◦ Удельная величина потребления холодной воды муниципальными бюджетными учреждениями в среднем по области варьировалась от **0,178** (г. Смоленск) до **45,2** куб. м (Глинковский район) на **1** жителя.

◦ Снижение показателя произошло в **17** муниципалитетах, в т.ч. более чем на **30 %** - в Руднянском районе.

◦ Рост потребления холодной воды муниципальными бюджетными учреждениями отмечен в **6** муниципальных образованиях, из них в **1,8** раз в Гагаринском районе, более чем в **1,5** раз в Ярцевском районе.

ПОТРЕБЛЕНИЕ ПРИРОДНОГО ГАЗА

Удельная величина потребления природного газа в многоквартирных домах в среднем по муниципалитетам варьировалась от **49,9** (Шумячский район) до **859,2** куб. м (Краснинский район) на проживающего, в которых имеется данный вид энергоресурсов.

Снижение показателя отмечено в **13** муниципальных образованиях. Наибольшее (более **15%**) - в Гагаринском районе. Рост удельной величины потребления природного газа в МКД произошел в **11** районах, в т.ч. более в **1,5** раза в Духовщинском районе.

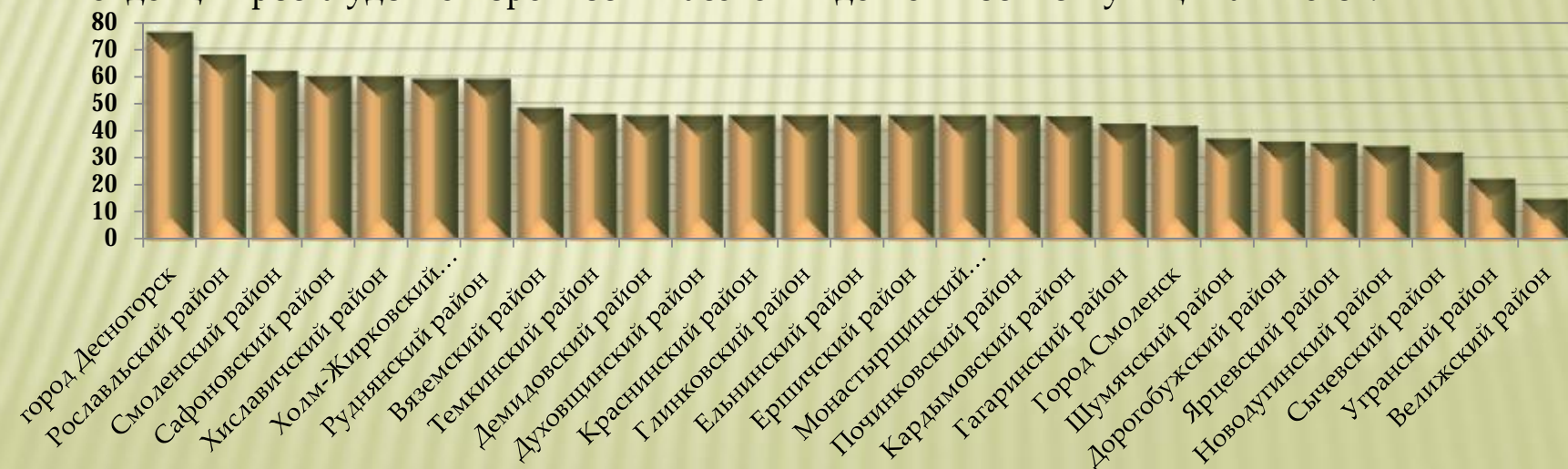
Удельная величина потребления природного газа муниципальными бюджетными учреждениями в **2014** г. в среднем варьировалась от **0,34** (Велижский район) до **7,3** куб. м (Темкинский район) на 1 жителя.

Снижение потребления природного газа произошло в **15** муниципальных образованиях, наибольшее (более чем на **20%**) - в Ельнинском районе. Рост отмечен в **10** муниципалитетах, в т.ч. более чем в **2,0** раза в Шумячском и Угранском районах.

II. ИТОГИ СОЦИОЛОГИЧЕСКИХ ОПРОСОВ НАСЕЛЕНИЯ

УДОВЛЕТВОРЕННОСТЬ НАСЕЛЕНИЯ ДЕЯТЕЛЬНОСТЬЮ ОРГАНОВ МЕСТНОГО САМОУПРАВЛЕНИЯ ГОРОДСКОГО ОКРУГА (МУНИЦИПАЛЬНОГО РАЙОНА)

- Наиболее высокий уровень удовлетворенности населения деятельностью органов местного самоуправления в **2014** году зафиксирован в городском округе Десногорске (**76,4%**), Рославльском (**68%**), Смоленском (**62%**), Сафоновском (**60,1%**) и Хиславичском (**60%**) районах.
- Наихудшие показатели уровня удовлетворенности выявлены в Велижском (**15%**), Угранском (**22,2%**), Сычевском (**31,9%**). Низкие показатели удовлетворенности населения деятельностью органов местного самоуправления свидетельствуют о существовании в данных муниципальных образованиях целого ряда проблем, которые требуют решения как на областном, так и на местном уровне. Недостаточное внимание уделяется разъяснительной работе среди населения. Низкие показатели могут свидетельствовать об активности оппозиционно настроенных политических партий и общественных организаций на территории муниципальных образований. Необходимо отметить, что в Угранском и Сычевском районах, несмотря на низкий уровень показателя по сравнению с другими муниципальными образованиями, наблюдается тенденция роста удовлетворенности населения деятельностью муниципалитетов.



III. РЕЗУЛЬТАТЫ ОЦЕНКИ ЭФФЕКТИВНОСТИ ДЕЯТЕЛЬНОСТИ ОРГАНОВ МЕСТНОГО САМОУПРАВЛЕНИЯ ГОРОДСКИХ ОКРУГОВ И МУНИЦИПАЛЬНЫХ РАЙОНОВ

Оценка эффективности деятельности органов местного самоуправления городских округов и муниципальных районов в 2014 году проведена по достигнутому уровню и динамике показателей социально-экономического развития.

Рейтинг городских округов и муниципальных районов по достигнутому уровню и динамике показателей в сфере «Экономическое развитие» по итогам 2014 года.

место	1 группа	2 группа	3 группа
1	Смоленск	Дорогобужский район	Новодугинский район
2	Десногорск	Гагаринский район	Холм-Жирковский район
3		Сафоновский район	Угранский район
4		Починковский район	Велижский район
5		Руднянский район	Краснинский район
6		Смоленский район	Кардымовский район
7		Вяземский район	Монастырщинский район
8		Ярцевский район	Ершичский район
9		Рославльский район	Сычевский район
10			Глинковский район
11			Ельнинский район
12			Хиславичский район
13			Темкинский район
14			Духовщинский район
15			Шумячский район
16			Демидовский район

**РЕЙТИНГ ГОРОДСКИХ ОКРУГОВ И МУНИЦИПАЛЬНЫХ РАЙОНОВ ПО ДОСТИГНУТОМУ
УРОВНЮ И ДИНАМИКЕ ПОКАЗАТЕЛЕЙ В СФЕРЕ «ДОШКОЛЬНОЕ ОБРАЗОВАНИЕ»
ПО ИТОГАМ 2014 ГОДА.**

место	1 группа	2 группа	3 группа
1	Десногорск	Рославльский район	Кардымовский район
2	Смоленск	Смоленский район	Угранский район
3		Ярцевский район	Духовщинский район
4		Руднянский район	Глинковский район
5		Вяземский район	Монастырщинский район
6		Починковский район	Велижский район
7		Гагаринский район	Ельнинский район
8		Дорогобужский район	Краснинский район
9		Сафоновский район	Хиславичский район
10			Демидовский район
11			Шумячский район
12			Холм-Жирковский район
13			Сычевский район
14			Ершичский район
15			Темкинский район
16			Новодугинский район

**РЕЙТИНГ ГОРОДСКИХ ОКРУГОВ И МУНИЦИПАЛЬНЫХ РАЙОНОВ ПО ДОСТИГНУТОМУ
УРОВНЮ И ДИНАМИКЕ ПОКАЗАТЕЛЕЙ В СФЕРЕ «ОБЩЕЕ И ДОПОЛНИТЕЛЬНОЕ
ОБРАЗОВАНИЕ» ПО ИТОГАМ 2014 ГОДА.**

место	1 группа	2 группа	3 группа
1	Смоленск	Смоленский район	Шумячский район
2	Десногорск	Гагаринский район	Кардымовский район
3		Починковский район	Ершичский район
4		Сафоновский район	Духовщинский район
5		Ярцевский район	Холм-Жирковский район
6		Руднянский район	Монастырщинский район
7		Рославльский район	Темкинский район
8		Вяземский район	Сычевский район
9		Дорогобужский район	Велижский район
10			Глинковский район
11			Ельнинский район
12			Угранский район
13			Демидовский район
14			Хиславичский район
15			Новодугинский район
16			Краснинский район

РЕЙТИНГ ГОРОДСКИХ ОКРУГОВ И МУНИЦИПАЛЬНЫХ РАЙОНОВ ПО ДОСТИГНУТОМУ УРОВНЮ И ДИНАМИКЕ ПОКАЗАТЕЛЕЙ В СФЕРЕ «КУЛЬТУРА» ПО ИТОГАМ 2014 ГОДА.

место	1 группа	2 группа	3 группа
1	Смоленск	Рославльский район	Духовщинский район
2	Десногорск	Дорогобужский район	Кардымовский район
3		Вяземский район	Угранский район
4		Сафоновский район	Ельнинский район
5		Смоленский район	Новодугинский район
6		Руднянский район	Краснинский район
7		Гагаринский район	Холм-Жирковский район
8		Ярцевский район	Монастырщинский район
9		Починковский район	Демидовский район
10			Ершичский район
11			Велижский район
12			Шумячский район
13			Глинковский район
14			Хиславичский район
15			Темкинский район
16			Сычевский район

РЕЙТИНГ ГОРОДСКИХ ОКРУГОВ И МУНИЦИПАЛЬНЫХ РАЙОНОВ ПО ДОСТИГНУТОМУ УРОВНЮ И ДИНАМИКЕ ПОКАЗАТЕЛЕЙ В СФЕРЕ «ФИЗИЧЕСКАЯ КУЛЬТУРА И СПОРТ» ПО ИТОГАМ 2014 ГОДА.

место	1 группа	2 группа	3 группа
1	Смоленск	Сафоновский район	Угранский район
2	Десногорск	Ярцевский район	Глинковский район
3		Гагаринский район	Новодугинский район
4		Рославльский район	Велижский район
5		Вяземский район	Ельнинский район
6		Руднянский район	Хиславичский район
7		Починковский район	Шумячский район
8		Смоленский район	Краснинский район
9		Дорогобужский район	Ершичский район
10			Кардымовский район
11			Холм-Жирковский район
12			Демидовский район
13			Монастырщинский район
14			Духовщинский район
15			Темкинский район
16			Сычевский район

**РЕЙТИНГ ГОРОДСКИХ ОКРУГОВ И МУНИЦИПАЛЬНЫХ РАЙОНОВ ПО ДОСТИГНУТОМУ
УРОВНЮ И ДИНАМИКЕ ПОКАЗАТЕЛЕЙ В СФЕРЕ «ЖИЛИЩНОЕ СТРОИТЕЛЬСТВО И
ОБЕСПЕЧЕНИЕ ГРАЖДАН ЖИЛЬЕМ» ПО ИТОГАМ 2014 ГОДА.**

место	1 группа	2 группа	3 группа
1	Десногорск	Вяземский район	Кардымовский район
2	Смоленск	Сафоновский район	Краснинский район
3		Починковский район	Велижский район
4		Дорогобужский район	Демидовский район
5		Ярцевский район	Ельнинский район
6		Смоленский район	Ершичский район
7		Гагаринский район	Угранский район
8		Руднянский район	Темкинский район
9		Рославльский район	Хиславичский район
10			Новодугинский район
11			Холм-Жирковский район
12			Глинковский район
13			Сычевский район
14			Духовщинский район
15			Шумячский район
16			Монастырщинский район

РЕЙТИНГ ГОРОДСКИХ ОКРУГОВ И МУНИЦИПАЛЬНЫХ РАЙОНОВ ПО ДОСТИГНУТОМУ УРОВНЮ И ДИНАМИКЕ ПОКАЗАТЕЛЕЙ В СФЕРЕ «ЖИЛИЩНО-КОММУНАЛЬНОЕ ХОЗЯЙСТВО» ПО ИТОГАМ 2014 ГОДА.

место	1 группа	2 группа	3 группа
1	Смоленск	Вяземский район	Темкинский район
2	Десногорск	Гагаринский район	Велижский район
3		Дорогобужский район	Кардымовский район
4		Рославльский район	Новодугинский район
5		Руднянский район	Духовщинский район
6		Сафоновский район	Холм-Жирковский район
7		Смоленский район	Ельнинский район
8		Ярцевский район	Угранский район
9		Починковский район	Сычевский район
10			Шумячский район
11			Ершичский район
12			Хиславичский район
13			Глинковский район
14			Краснинский район
15			Монастырщинский район
16			Демидовский район

РЕЙТИНГ ГОРОДСКИХ ОКРУГОВ И МУНИЦИПАЛЬНЫХ РАЙОНОВ ПО ДОСТИГНУТОМУ УРОВНЮ И ДИНАМИКЕ ПОКАЗАТЕЛЕЙ В СФЕРЕ «ОРГАНИЗАЦИЯ МУНИЦИПАЛЬНОГО УПРАВЛЕНИЯ» ПО ИТОГАМ 2014 ГОДА.

место	1 группа	2 группа	3 группа
1	Десногорск	Вяземский район	Краснинский район
2	Смоленск	Дорогобужский район	Сычевский район
3		Смоленский район	Холм-Жирковский район
4		Сафоновский район	Духовщинский район
5		Рославльский район	Темкинский район
6		Гагаринский район	Кардымовский район
7		Руднянский район	Монастырщинский район
8		Ярцевский район	Демидовский район
9		Починковский район	Новодугинский район
10			Шумячский район
11			Хиславичский район
12			Велижский район
13			Глинковский район
14			Угранский район
15			Ершичский район
16			Ельнинский район

**РЕЙТИНГ ГОРОДСКИХ ОКРУГОВ И МУНИЦИПАЛЬНЫХ РАЙОНОВ ПО ДОСТИГНУТОМУ
УРОВНЮ И ДИНАМИКЕ ПОКАЗАТЕЛЕЙ В СФЕРЕ «ЭНЕРГОСБЕРЕЖЕНИЕ И ПОВЫШЕНИЕ
ЭНЕРГЕТИЧЕСКОЙ ЭФФЕКТИВНОСТИ» ПО ИТОГАМ 2014 ГОДА.**

место	1 группа	2 группа	3 группа
1	Смоленск	Гагаринский район	Краснинский район
2	Десногорск	Смоленский район	Сычевский район
3		Сафоновский район	Холм-Жирковский район
4		Вяземский район	Кардымовский район
5		Починковский район	Демидовский район
6		Дорогобужский район	Духовщинский район
7		Ярцевский район	Ельнинский район
8		Рославльский район	Шумячский район
9		Руднянский район	Хиславичский район
10			Монастырщинский район
11			Новодугинский район
12			Темкинский район
13			Ершичский район
14			Велижский район
15			Глинковский район
16			Угранский район

**СВОДНЫЙ РЕЙТИНГ ГОРОДСКИХ ОКРУГОВ И МУНИЦИПАЛЬНЫХ РАЙОНОВ СМОЛЕНСКОЙ
ОБЛАСТИ ПО ДОСТИГНУТОМУ ЗНАЧЕНИЮ ПОКАЗАТЕЛЕЙ ОЦЕНКИ ЭФФЕКТИВНОСТИ
ДЕЯТЕЛЬНОСТИ ОРГАНОВ МЕСТНОГО САМОУПРАВЛЕНИЯ В 2014 ГОДУ**

Первая группа	место
город Десногорск	1
г. Смоленск	2

Вторая группа	место
Смоленский район	1
Вяземский район	2
Гагаринский район	3
Сафоновский район	4
Дорогобужский район	5
Рославльский район	6
Починковский район	7
Ярцевский район	8
Руднянский район	9

Третья группа	место
Кардымовский район	1
Краснинский район	2
Духовщинский район	3
Холм-Жирковский район	4
Велижский район	5
Ельнинский район	6
Монастырщинский район	7
Сычевский район	8
Угранский район	9
Новодугинский район	10
Демидовский район	11
Шумячский район	12
Ершичский район	13
Темкинский район	14
Хиславичский район	15
Глинковский район	16