



**СВОДНЫЙ ДОКЛАД
О РЕЗУЛЬТАТАХ МОНИТОРИНГА ЭФФЕКТИВНОСТИ
ДЕЯТЕЛЬНОСТИ ОРГАНОВ МЕСТНОГО
САМОУПРАВЛЕНИЯ ГОРОДСКИХ ОКРУГОВ И
МУНИЦИПАЛЬНЫХ РАЙОНОВ СМОЛЕНСКОЙ ОБЛАСТИ
ЗА 2012 ГОД**

ОБЩАЯ ИНФОРМАЦИЯ О ГОРОДСКИХ ОКРУГАХ И МУНИЦИПАЛЬНЫХ РАЙОНАХ СУБЪЕКТА РОССИЙСКОЙ ФЕДЕРАЦИИ

Наименование муниципального района	Среднегодовая численность постоянного населения в отчетном году, тыс. чел.	Административный центр муниципального района	Информация о размещении доклада главы в сети «Интернет» (адрес официального сайта муниципального образования)*
Велижский район	11,71	г. Велиж	http://velizh.admin-smolensk.ru
Вяземский район	79,33	г. Вязьма	http://vyazma.ru
Гагаринский район	47,6	г. Гагарин	http://rodinagagarina.ru
Глинковский район	4,71	с. Глинка	http://glinka.smolinvest.ru
Демидовский район	13,26	г. Демидов	http://demidov.admin-smolensk.ru
Дорогобужский район	28,34	г. Дорогобуж	http://dorogobuzh.admin-smolensk.ru
Духовщинский район	15,95	г. Духовщина	http://duhov.admin-smolensk.ru
Ельнинский район	14,5	г. Ельня	http://elnya-admin.admin-smolensk.ru
Ершичский район	6,86	с. Ершичи	http://ershichadm.admin-smolensk.ru
Кардымовский район	12,12	пгт. Кардымово	http://econ.kardymovo.ru
Краснинский район	12,59	пгт. Красный	http://admin.smolensk.ru
Монастырщинский район	10,08	пгт. Монастырщина	http://monast.admin-smolensk.ru
Новодугинский район	10,1	пгт. Новодугино	http://www.novodugino.ru/
Починковский район	30,26	г. Починок	http://pochinok.smolinvest.ru

Наименование муниципального района	Среднегодовая численность постоянного населения в отчетном году, тыс. чел.	Административный центр муниципального района	Информация о размещении доклада главы в сети «Интернет» (адрес официального сайта муниципального образования)*
Рославльский район	74,18	г. Рославль	http://www.rosavl.ru/
Руднянский район	24,56	г. Рудня	http://www.rudnya.org
Сафоновский район	60,14	г. Сафоново	http://www.admin-safonovo.ru
Смоленский район	48,84	г. Смоленск	http://www.smol-ray.ru
Сычевский район	13,69	г. Сычевка	http://admin.smolensk.ru/~sychevka/
Темкинский район	6,18	с. Темкино	http://admin.smolensk.ru/~temkino/ekon.htm
Угранский район	8,59	пгт. Угра	http://admin-ugra.ru
Хиславичский район	8,64	пгт. Хиславичи	http://hislav.admin-smolensk.ru
Холм-Жирковский район	10,24	пгт. Холм-Жирки	http://holm.admin-smolensk.ru/
Шумячский район	10,28	пгт. Шумячи	http://admin.smolensk.ru/~shumichi/
Ярцевский район	55,36	г. Ярцево	http://yarcevo.admin-smolensk.ru

Наименование городского округа	Среднегодовая численность постоянного населения в отчетном году, тыс. чел.	Информация о размещении доклада главы в сети «Интернет» (адрес официального сайта муниципального образования)*
г. Смоленск	330,46	http://www.smoladmin.ru/administration
г. Десногорск	29,28	http://www.admin-smolensk.ru/~desnogorsk

СОДЕРЖАНИЕ

I. РЕЗУЛЬТАТЫ МОНИТОРИНГА ЭФФЕКТИВНОСТИ ДЕЯТЕЛЬНОСТИ ОРГАНОВ МЕСТНОГО САМОУПРАВЛЕНИЯ ГОРОДСКИХ ОКРУГОВ И МУНИЦИПАЛЬНЫХ РАЙОНОВ

- 1) ЭКОНОМИЧЕСКОЕ РАЗВИТИЕ;**
- 2) ДОШКОЛЬНОЕ ОБРАЗОВАНИЕ;**
- 3) ОБЩЕЕ И ДОПОЛНИТЕЛЬНОЕ ОБРАЗОВАНИЕ;**
- 4) КУЛЬТУРА;**
- 5) ФИЗИЧЕСКАЯ КУЛЬТУРА И СПОРТ;**
- 6) ЖИЛИЩНОЕ СТРОИТЕЛЬСТВО И ОБЕСПЕЧЕНИЕ ГРАЖДАН ЖИЛЬЕМ;**
- 7) ЖИЛИЩНО-КОММУНАЛЬНОЕ ХОЗЯЙСТВО;**
- 8) ОРГАНИЗАЦИЯ МУНИЦИПАЛЬНОГО УПРАВЛЕНИЯ;**
- 9) ЭНЕРГОСБЕРЕЖЕНИЕ И ПОВЫШЕНИЕ ЭНЕРГЕТИЧЕСКОЙ ЭФФЕКТИВНОСТИ.**

II. ИТОГИ СОЦИОЛОГИЧЕСКИХ ОПРОСОВ НАСЕЛЕНИЯ

III. РЕЗУЛЬТАТЫ ОЦЕНКИ ЭФФЕКТИВНОСТИ ДЕЯТЕЛЬНОСТИ ОРГАНОВ МЕСТНОГО САМОУПРАВЛЕНИЯ ГОРОДСКИХ ОКРУГОВ И МУНИЦИПАЛЬНЫХ РАЙОНОВ

ВВЕДЕНИЕ

- Нормативно-правовые акты Смоленской области, регламентирующие работу по оценке эффективности деятельности органов местного самоуправления:
- 1. Постановление Администрации Смоленской области от 28 августа 2008 года № 464 «О мерах по реализации в Смоленской области Указа Президента Российской Федерации от 28 апреля 2008 г. № 607 «Об оценке эффективности деятельности органов местного самоуправления городских округов и муниципальных районов» (в редакции постановлений Администрации Смоленской области от 14.12.2012 N 976, от 13.05.2013 N 356);
- 2. Постановление Администрации Смоленской области от 25.02.2009 № 92 «О ежегодном областном конкурсе на лучшее муниципальное образование Смоленской области» (в ред. постановлений Администрации Смоленской области от 14.01.2010 N 2, от 16.02.2011 N 70, от 29.12.2011 N 900, от 29.04.2013 N 327);
- 3. Закон Смоленской области от 29.09.2009 № 90-з «О предоставлении межбюджетных трансфертов из областного бюджета бюджетам муниципальных образований Смоленской области - победителей и призеров ежегодного областного конкурса на лучшее муниципальное образование Смоленской области» (в редакции закона Смоленской области от 30.11.2011 № 121-з);
- 4. Постановление Администрации Смоленской области от 21.09.2012 № 682 «Об утверждении долгосрочной областной целевой программы «Государственная поддержка развития местного самоуправления и кадрового потенциала органов местного самоуправления в Смоленской области» на 2013 - 2015 годы (в ред. постановления Администрации Смоленской области от 05.04.2013 № 220);
- 5. Распоряжение Администрации Смоленской области от 01.03.2006 № 139-р/адм «Об утверждении состава комиссии по подведению итогов ежегодных областных конкурсов на лучшее муниципальное образование Смоленской области, «Лучший руководитель территориального общественного самоуправления Смоленской области», «Лучший муниципальный служащий» (в редакции распоряжений Администрации Смоленской области от 09.11.2006 № 988-р/адм, от 04.04.2008 № 376-р/адм, от 14.10.2008 № 1277-р/адм, от 22.10.2009 № 1356-р/адм, от 19.05.2010 № 654-р/адм, от 08.12.2010 № 1810-р/адм, от 13.05.2011 № 795-р/адм, от 16.03.2012 № 376-р/адм, от 20.12.2012 № 1838-р/адм);
- Оценка эффективности деятельности органов местного самоуправления муниципальных образований Смоленской области осуществляется в рамках проведения ежегодного областного конкурса на лучшее муниципальное образование Смоленской области.
- В целях обеспечения равных условий оценки муниципальные образования были разделены на пять групп в зависимости от уровня социально-экономического развития, бюджетной обеспеченности, доходности, обеспеченности природными и трудовыми ресурсами, численности населения.
- Оценка эффективности деятельности органов местного самоуправления городских округов и муниципальных районов в 2012 году проведена по достигнутому уровню и динамике показателей социально-экономического развития.
- По результатам комплексной оценки показателей эффективности деятельности органов местного самоуправления в 2012 году пять муниципальных образований награждены переходящими знаменами Администрации Смоленской области с вручением дипломов. (распоряжение Администрации Смоленской области от 28.08.2013 № 1329-р/адм).

I. РЕЗУЛЬТАТЫ МОНИТОРИНГА ЭФФЕКТИВНОСТИ ДЕЯТЕЛЬНОСТИ ОРГАНОВ МЕСТНОГО САМОУПРАВЛЕНИЯ ГОРОДСКИХ ОКРУГОВ И МУНИЦИПАЛЬНЫХ РАЙОНОВ

1) ЭКОНОМИЧЕСКОЕ РАЗВИТИЕ

ЧИСЛО СУБЪЕКТОВ МАЛОГО И СРЕДНЕГО ПРЕДПРИНИМАТЕЛЬСТВА В РАСЧЕТЕ НА 10 ТЫС. ЧЕЛОВЕК НАСЕЛЕНИЯ

Территориальное распределение субъектов малого предпринимательства неравномерно, что, в первую очередь, связано с неравномерным распределением населения, инфраструктуры и условий финансовой, информационной и технологической поддержки предпринимателей.

В 2012 году в Смоленской области осуществляли деятельность 13795 субъектов малого и среднего предпринимательства, что на 35% больше по сравнению с 2011 годом. Среднесписочная численность работников (без внешних совместителей) малых и средних предприятий составила 92 тыс. человек. Доля работников малых и средних предприятий в общей численности всех предприятий и организаций области составила 28,5%.

В 2012 году число субъектов малого и среднего предпринимательства, приходящихся на 10000 человек населения, в Смоленской области колеблется от 160 (в Шумячском районе) до 561 (в г. Смоленске). В лидерах по числу субъектов малого предпринимательства на 10 000 человек населения Руднянский (435 ед.), Краснинский (424), Гагаринский (353), Ярцевский (346), Кардымовский (333), Смоленский (326) и Рославльский (320) муниципальные районы.

Наименьшее число субъектов малого предпринимательств в Сычевском (185 ед.), Новодугинском (195), Духовщинском (206), Монастырщинском (231) и Ельнинском (233) муниципальных районах. Заметное увеличение числа субъектов малого предпринимательства, приходящихся на 10 000 человек населения, произошло в Кардымовском и Монастырщинском районах – в 1,2 раза, в Гагаринском, Велижском, Ельнинском, Краснинском муниципальных районах – в 1,1 раза.

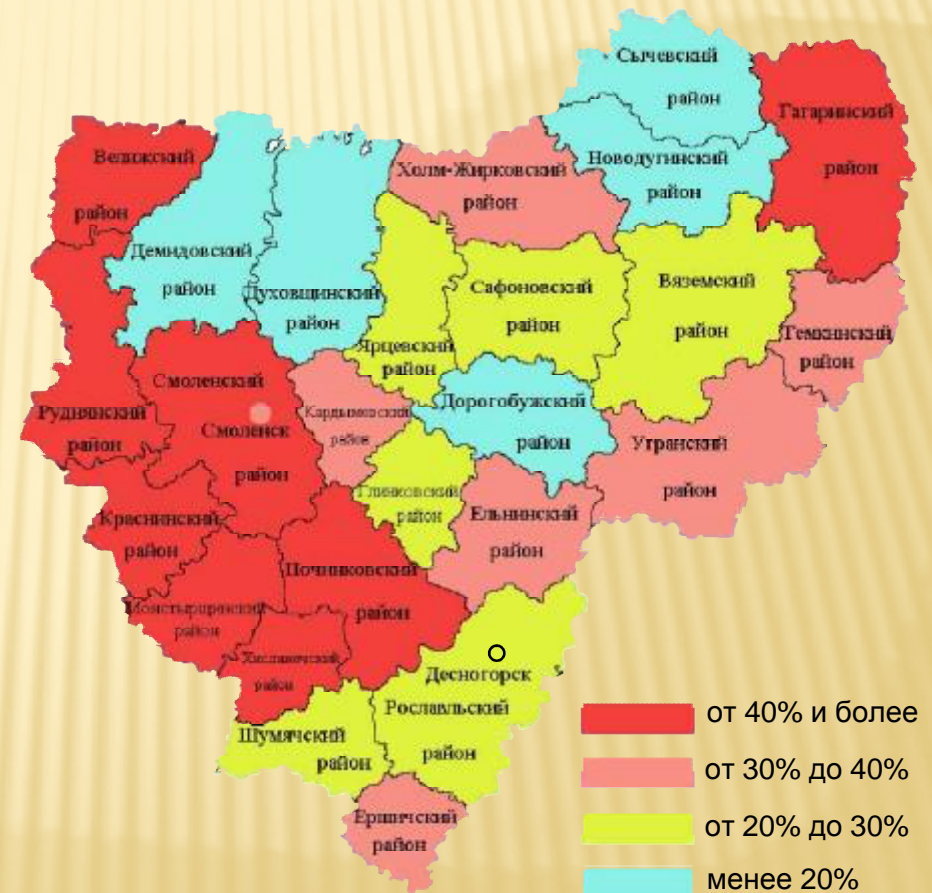


ДОЛЯ СРЕДНЕСПИСОЧНОЙ ЧИСЛЕННОСТИ РАБОТНИКОВ (БЕЗ ВНЕШНИХ СОВМЕСТИТЕЛЕЙ) МАЛЫХ И СРЕДНИХ ПРЕДПРИЯТИЙ В СРЕДНЕСПИСОЧНОЙ ЧИСЛЕННОСТИ ВСЕХ ПРЕДПРИЯТИЙ И ОРГАНИЗАЦИЙ

Доля среднесписочной численности работников колеблется от 9,5% в Сычевском муниципальном районе до 60,8% в Краснинском муниципальном районе. Показатель зависит от сложившейся экономической структуры производств и особенностей возможности осуществления предпринимательской деятельности в каждом районе.

Наибольшая доля среднесписочной численности работников малых и средних предприятий отмечается в Починковском (58%), Монастырщинском (53%), Хиславичском (50%), Гагаринском (47%), Смоленском (45,5%), Руднянском (44,9%) и Велижском (40,8%) муниципальных районах. Наименьшая доля среднесписочной численности работников малых и средних предприятий – в Демидовском (15%), Новодугинском (16%), Дорогобужском (17%) и Духовщинском (19%) муниципальных районах.

Более чем на 12 процентных пунктов увеличилась доля среднесписочной численности работников малых и средних предприятий в среднесписочной численности работников в Починковском муниципальном районе, на 8 пп. в городском округе Десногорск. На уровне предыдущего года доля среднесписочной численности работников малых и средних предприятий в 2012 году сохранилась в Демидовском и Духовщинском районах.



ОБЪЕМ ИНВЕСТИЦИЙ В ОСНОВНОЙ КАПИТАЛ (ЗА ИСКЛЮЧЕНИЕМ БЮДЖЕТНЫХ СРЕДСТВ) В РАСЧЕТЕ НА 1 ЖИТЕЛЯ (РУБЛЕЙ)

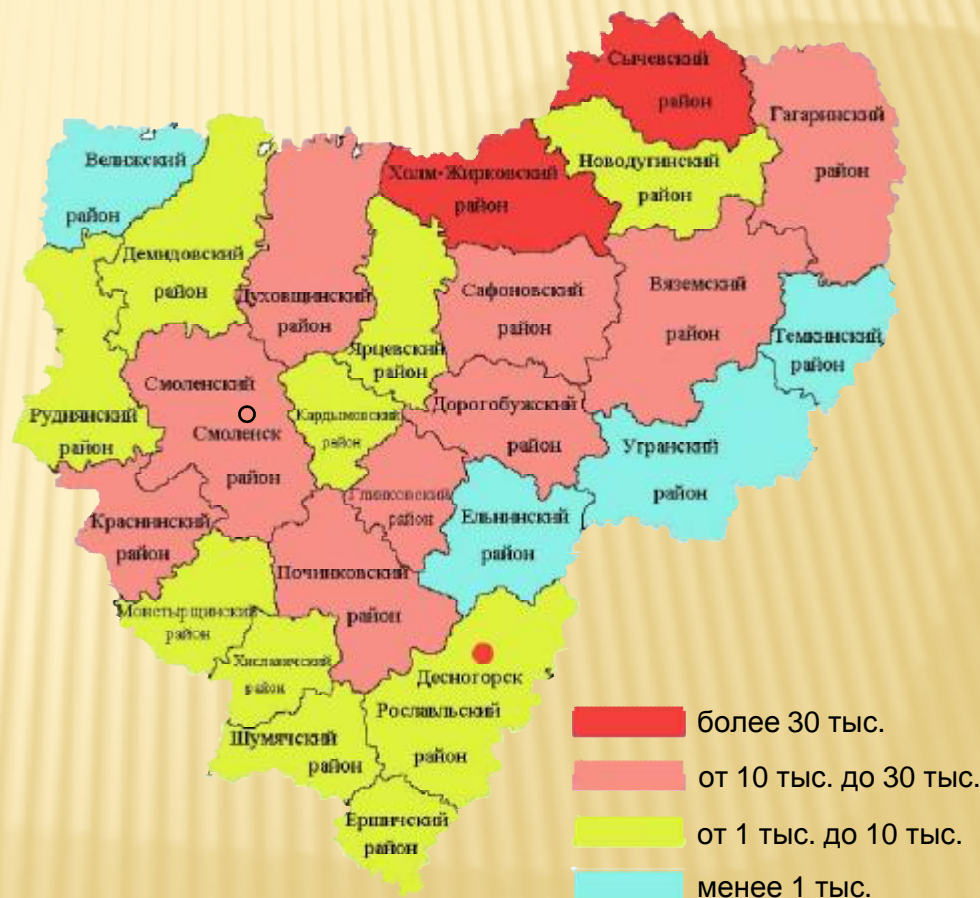
○ Необходимым условием для обеспечения комплексного социально-экономического развития муниципального образования является рост инвестиций в его экономику и, в первую очередь, в инфраструктуру.

○ Объем инвестиций в основной капитал (за исключением бюджетных средств) в расчете на 1 человека в среднем по области составил 48 074 рублей.

○ В 2012 году по сравнению с 2011 годом объем инвестиций в основной капитал увеличился в 6 муниципальных образованиях Смоленской области. Выше среднеобластного уровня объем инвестиций в расчете на одного жителя сложился в Холм-Жирковском районе и г. Десногорске. В Сычевском районе 35 тыс. рублей на 1 жителя.

○ Лидерами по темпу роста данного показателя являются Дорогобужский – рост в 1,9 раза (с 15,7 до 29,9 тыс. руб.) и Вяземский – рост 1,34 раза (с 11 до 14,9 тыс. руб.) муниципальные районы.

○ Наибольшее значение показателя отмечено в г. Десногорске (188,2 тыс. рублей), что связано со значительными вложениями на проведение работ на Смоленской АЭС, а также в Холм-Жирковском районе (66,9 тыс. рублей), на территории района реализуется крупный инвестиционный проект области. Наименьшее значение показателя - в Ельнинском (521 руб.), Угранском (712 руб.), Велижском (814 руб.) и Темкинском (984 руб.) районах.

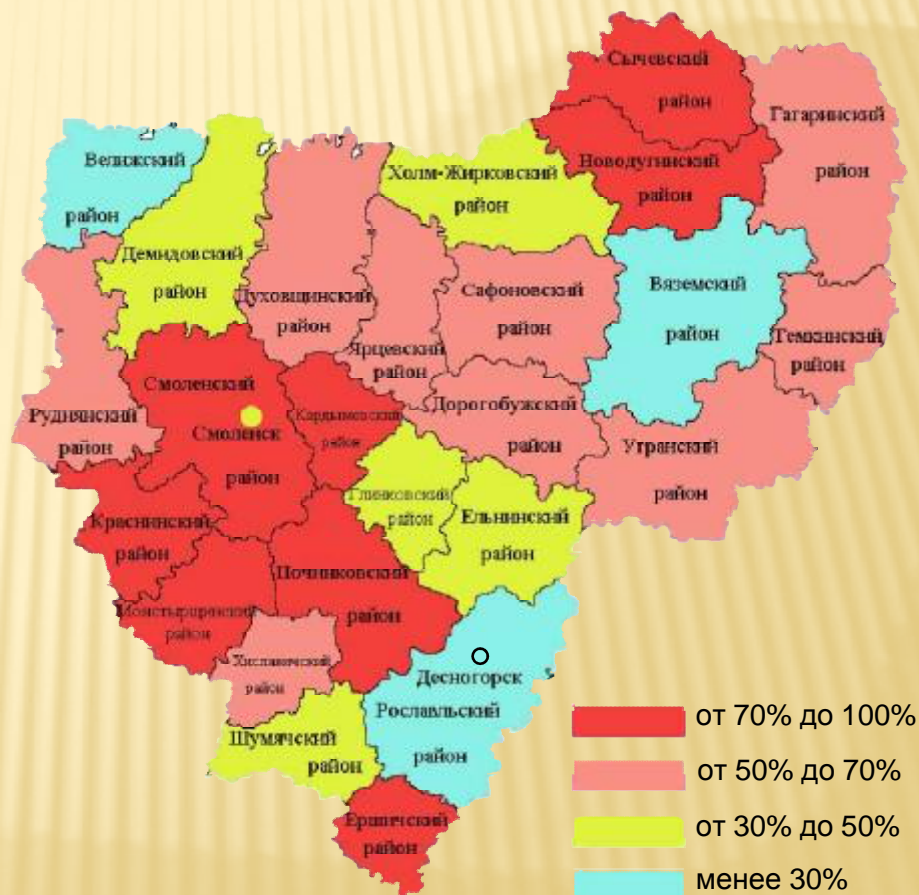


ДОЛЯ ПЛОЩАДИ ЗЕМЕЛЬНЫХ УЧАСТКОВ, ЯВЛЯЮЩИХСЯ ОБЪЕКТАМИ НАЛОГООБЛОЖЕНИЯ ЗЕМЕЛЬНЫМ НАЛОГОМ, В ОБЩЕЙ ПЛОЩАДИ ТЕРРИТОРИИ ГОРОДСКОГО ОКРУГА (МУНИЦИПАЛЬНОГО РАЙОНА).

В 2012 году наибольшая доля площадей земельных участков, являющихся объектами налогообложения земельным налогом, в общей площади территории городского округа (муниципального района) приходится на Смоленский (100%), Починковский (83,5%), Монастырщинский (78,2%), Ершичский (75,5%), Сычевский (75%), Новодугинский (74,1%), Краснинский (73,1%) и Кардымовский (70%) муниципальные районы.

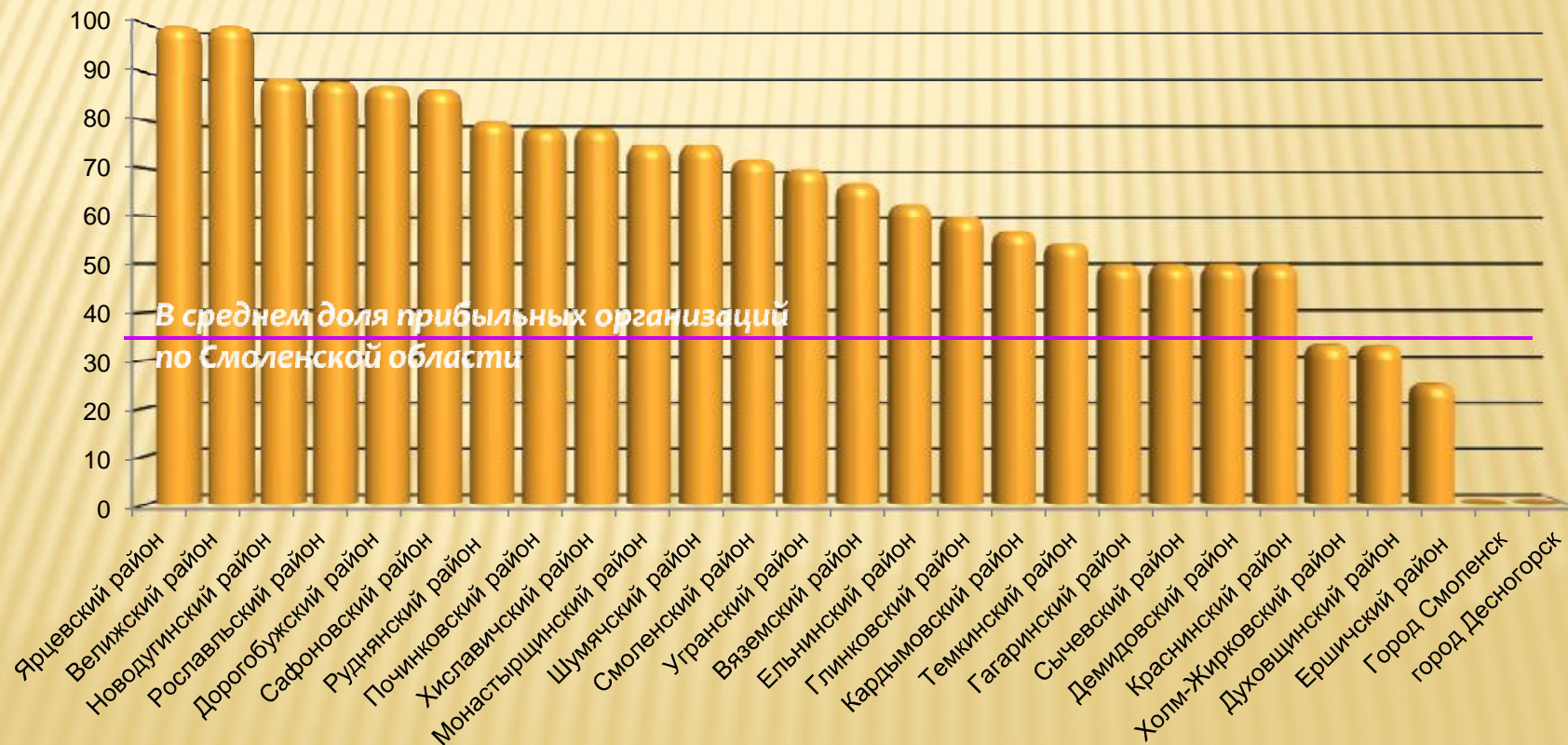
Наименьшая доля приходится на Велижский (20,1%), Вяземский (25,3%) и Рославльский (29,3%) муниципальные районы.

Лидерами по темпу роста данного показателя являются Глинковский – рост в 1,3 раза (с 36,8 до 47,1%), Монастырщинский – рост в 1,03 раза (с 75,6 до 78,2%) муниципальные районы.

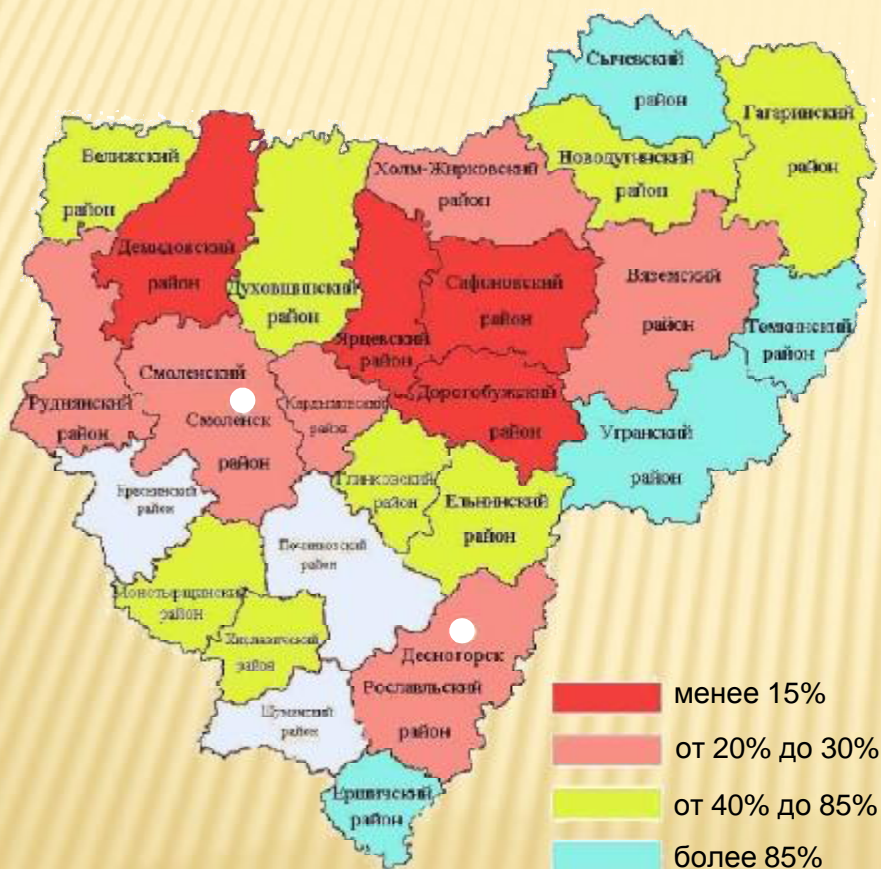


ДОЛЯ ПРИБЫЛЬНЫХ СЕЛЬСКОХОЗЯЙСТВЕННЫХ ОРГАНИЗАЦИЙ В ОБЩЕМ ИХ ЧИСЛЕ

- В 2012 году в 2 муниципальных районах Ярцевском и Велижском все крупные и средние сельскохозяйственные организации являются прибыльными.
- Наименьшее число прибыльных крупных и средних сельскохозяйственных организаций в общем их количестве отмечается в Ершичском (25%), Духовщинском (33%) и Холм-Жирковском (33,3%) муниципальных районах.
- В 2012 году доля прибыльных крупных и средних сельскохозяйственных организаций увеличилась в 7 муниципальных районах области, в 16 – снизилась, в 2 – осталась на уровне 2011 года.
- Выше среднеобластного уровня данный показатель сложился в 22 муниципальных районах области (в 2011 г. – в 16 районах).



ДОЛЯ ПРОТЯЖЕННОСТИ АВТОМОБИЛЬНЫХ ДОРОГ ОБЩЕГО ПОЛЬЗОВАНИЯ МЕСТНОГО ЗНАЧЕНИЯ, НЕ ОТВЕЧАЮЩИХ НОРМАТИВНЫМ ТРЕБОВАНИЯМ



Transport communications are one of the significant factors of economic development and well-being of the region.

In the Smolensk region, in three municipal formations (in Krasninskiy, Pochinkovskiy and Shumyachskiy) and two urban districts (Smolensk and Desnogorsk) there are roads of local significance, not meeting the requirements. In 4 districts of the region, less than 15% of roads do not meet the requirements.

In 6 municipal formations (Kholm-Zhirkovskiy, Rudnyanskiy, Kardymovskiy, Smolensk, Roslavlskiy, Vязemskiy) this indicator is less than 30%.

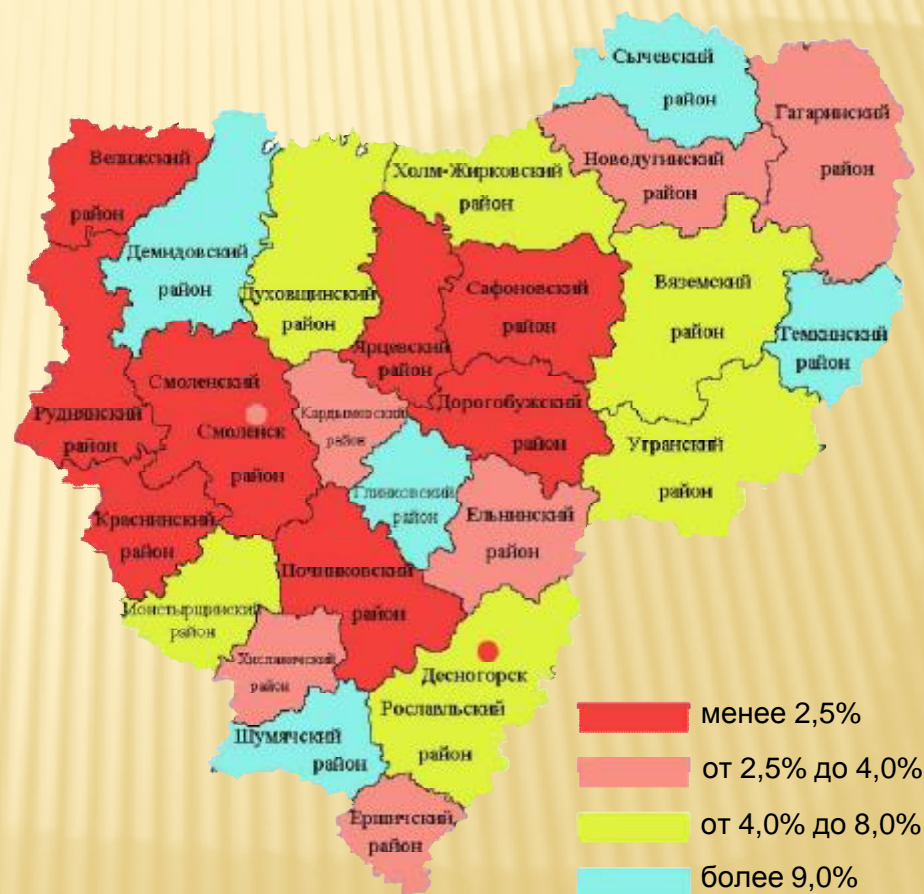
In 9 districts, the indicator remains at the level of the previous year, and in 10 districts, a slight decrease is noted compared to 2011.

ДОЛЯ НАСЕЛЕНИЯ, ПРОЖИВАЮЩЕГО В НАСЕЛЕННЫХ ПУНКТАХ, НЕ ИМЕЮЩИХ РЕГУЛЯРНОГО СООБЩЕНИЯ

По сравнению с 2011 годом улучшилась обеспеченность населения транспортным сообщением в г. Смоленске и в 22 районах, ухудшилась - в Сычевском районе, осталась без изменения - в 2 районах и городе Десногорске. В г.Десногорске регулярным транспортным сообщением обеспечено все население.

В 2012 году в 8 муниципальных образованиях Смоленской области доля населения, проживающего в населенных пунктах, не имеющих регулярного транспортного сообщения с административным центром, составляла менее 2,5% от общей численности населения.

Низкая транспортная доступность отмечена в 5 районах области, где доля населения не имеющего возможности регулярного транспортного сообщения с административным центром превысила 9%. При этом самая низкая доступность сложилась в Глинковском (20,3%) районе.

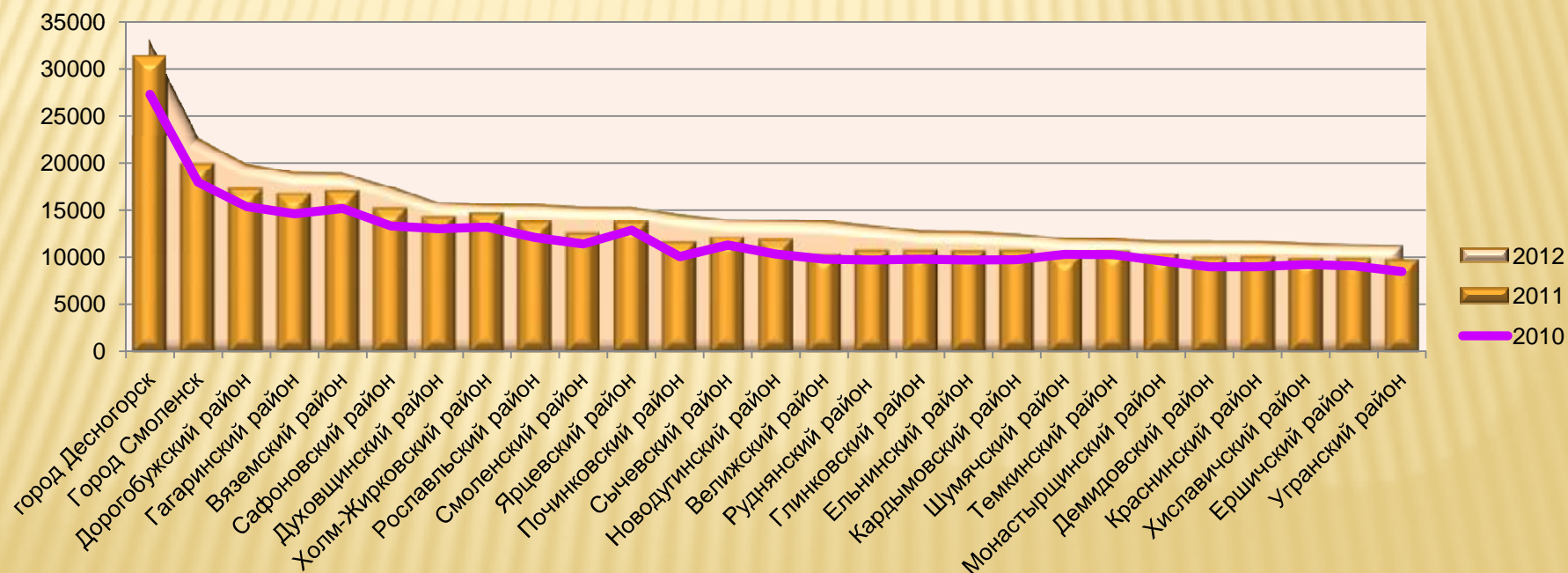


СРЕДНЕМЕСЯЧНАЯ НОМИНАЛЬНАЯ ЗАРАБОТНАЯ ПЛАТА

- ò В 2012 году среднемесячная номинальная начисленная *заработная плата* по области выросла на 12% и составила 18 167 рублей.
- ò В целях реализации указов Президента РФ в сфере оплаты труда отдельных категорий работников социальной сферы в Смоленской области в 2012 году проводилась индексация заработной платы работникам областных государственных учреждений:
 - ò с 1 сентября заработная плата руководящих и педагогических работников всех областных государственных и муниципальных образовательных учреждений, а также педагогических работников учреждений здравоохранения и социального обслуживания повышена на 16%;
 - ò с 1 октября на 6% повышены оклады работников областных государственных учреждений;
 - ò с 1 декабря заработная плата руководящих и педагогических работников областных государственных и муниципальных учреждений общего образования повышена на 14%.

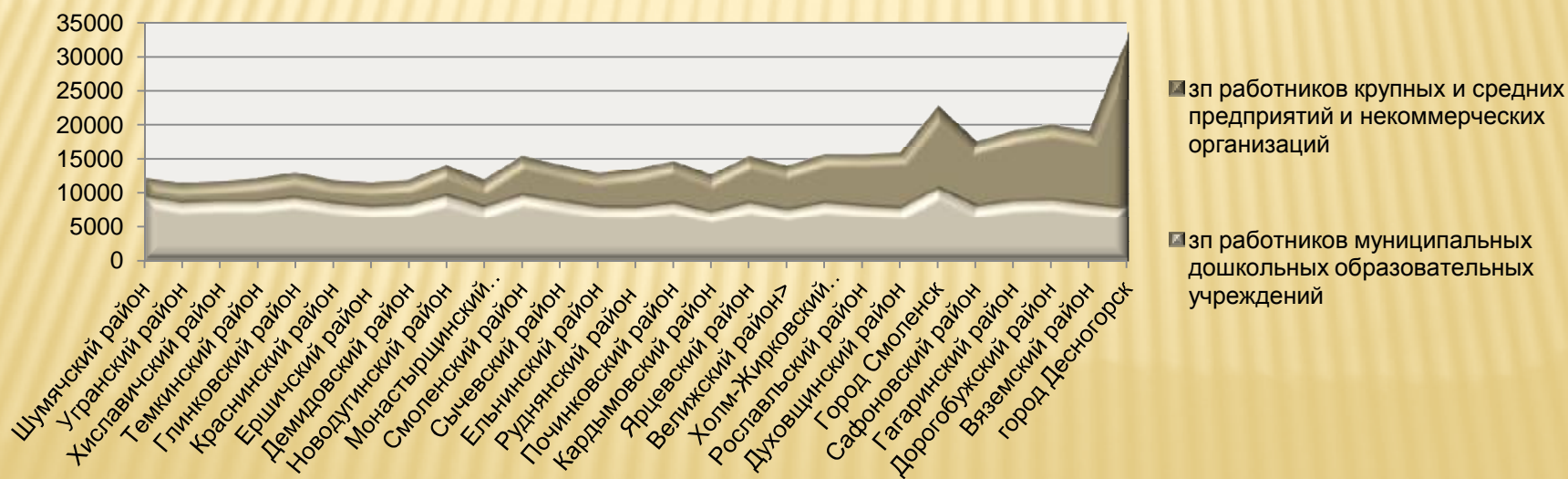
СРЕДНЕМЕСЯЧНАЯ НОМИНАЛЬНАЯ НАЧИСЛЕННАЯ ЗАРАБОТНАЯ ПЛАТА РАБОТНИКОВ КРУПНЫХ И СРЕДНИХ ПРЕДПРИЯТИЙ И НЕКОММЕРЧЕСКИХ ОРГАНИЗАЦИЙ

- Рост заработной платы работников крупных и средних предприятий и некоммерческих организаций в 2012 году наблюдался во всех муниципальных образованиях.
- Высокие темпы роста отмечены в Велижском (133%), Починковском (125%), Руднянском (124%) и Смоленском (121%) районах.
- Наиболее высокая заработанная работников крупных и средних предприятий и некоммерческих организаций в 2012 году сложилась в городах Десногорске (32 811 руб.) и Смоленске (22 546 руб.), а также в Дорогобужском (19 880 руб.), Гагаринском (18 971 руб.) и Вяземском (18 888 руб.) муниципальных районах. Самый низкий уровень оплаты труда – в Угранском районе (11 227 руб.)



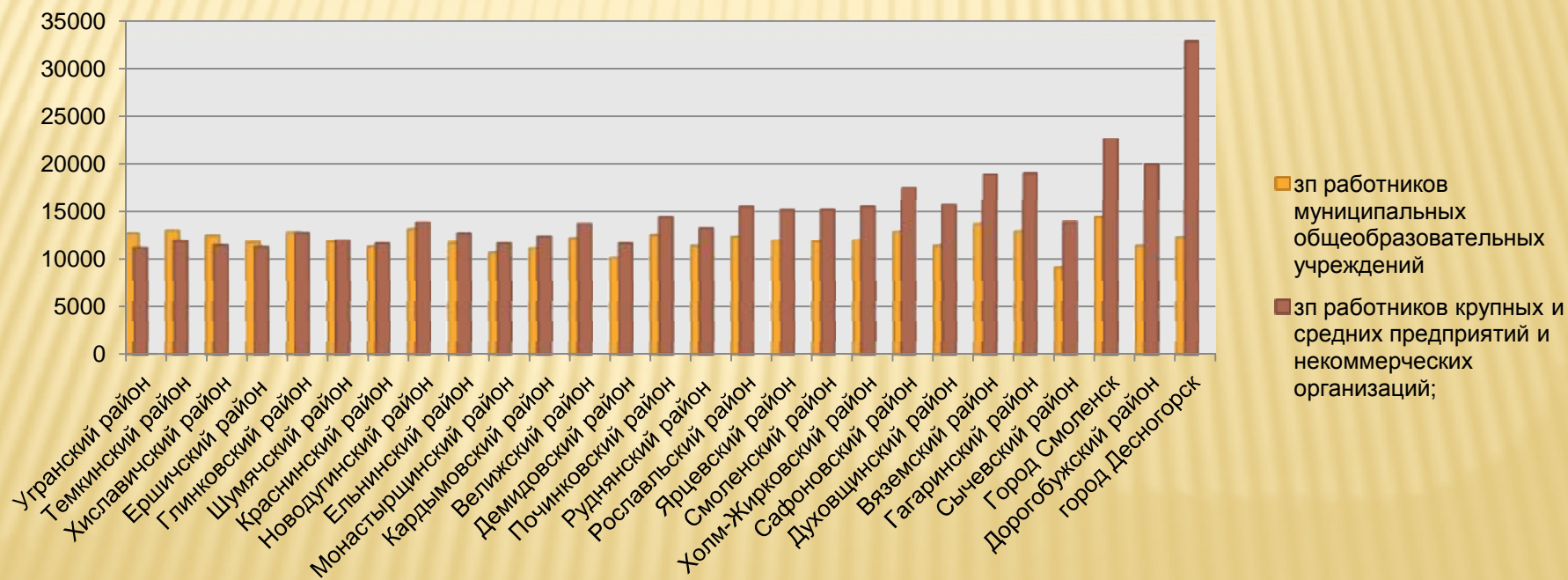
ЗАРАБОТНАЯ ПЛАТА РАБОТНИКОВ МУНИЦИПАЛЬНЫХ ДОШКОЛЬНЫХ УЧРЕЖДЕНИЙ

- В 2012 году по сравнению с 2011 годом рост зарплаты работников муниципальных детских дошкольных учреждений отмечен во всех муниципальных районах и городских округах Смоленск и Десногорск (наибольший рост в районах: Угранский – 143%, Краснинский – 139%, Гагаринский – 133%, Хиславичский – 131%).
- Отношение среднемесячной номинальной начисленной заработной платы работников муниципальных дошкольных учреждений к среднемесячной заработной плате в целом по региону составило 51%.
- В 2012 году наибольшее отставание заработной платы работников муниципальных дошкольных учреждений от заработной платы предприятий реального сектора экономики отмечено в городе Десногорске, в районах Вяземском, Дорогобужском, Гагаринском, Сафоновском. Здесь наблюдается наиболее высокая по сравнению с другими районами среднемесячная заработная плата работников, занятых в сфере экономики, в то же время средняя заработная плата работников бюджетной сферы остается низкой.
- Наиболее низкая дифференциация отмечена в Шумячском, Угранском и Хиславичском районах.



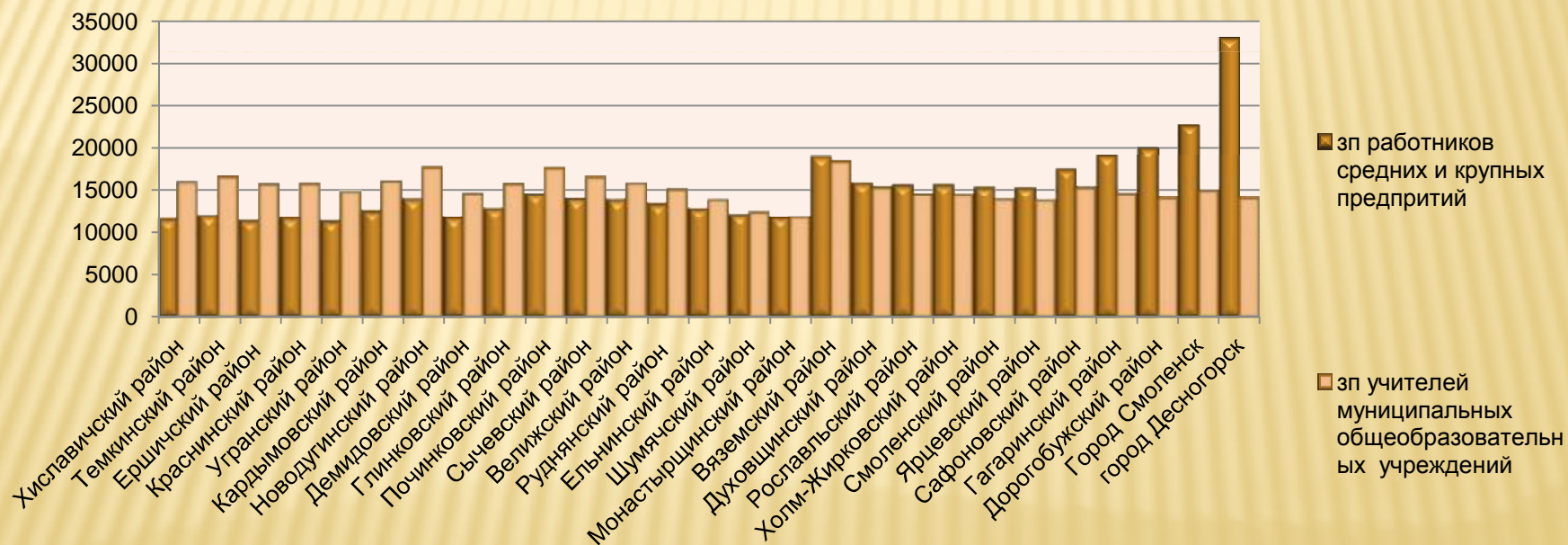
ЗАРАБОТНАЯ ПЛАТА РАБОТНИКОВ МУНИЦИПАЛЬНЫХ ОБЩЕОБРАЗОВАТЕЛЬНЫХ УЧРЕЖДЕНИЙ

- В 2012 году по сравнению с 2011 годом рост заработной платы работников муниципальных общеобразовательных учреждений произошел во всех 25 районах и городских округах Смоленск и Десногорск.
- Отставание заработной платы работников муниципальных общеобразовательных учреждений от заработной платы занятых на предприятиях, в среднем по Смоленской области составило 30%.
- В 5 муниципальных районах заработная плата в сфере общего образования превысила зарплату работников крупных и средних предприятий и некоммерческих организаций района. Менее 10% разрыв в оплате труда отмечен в 5 районах (Шумячском, Краснинском, Новодугинском, Ельнинском и Монастырщинском), более 40% - в Дорогобужском районе, а также в Десногорском городском округе.



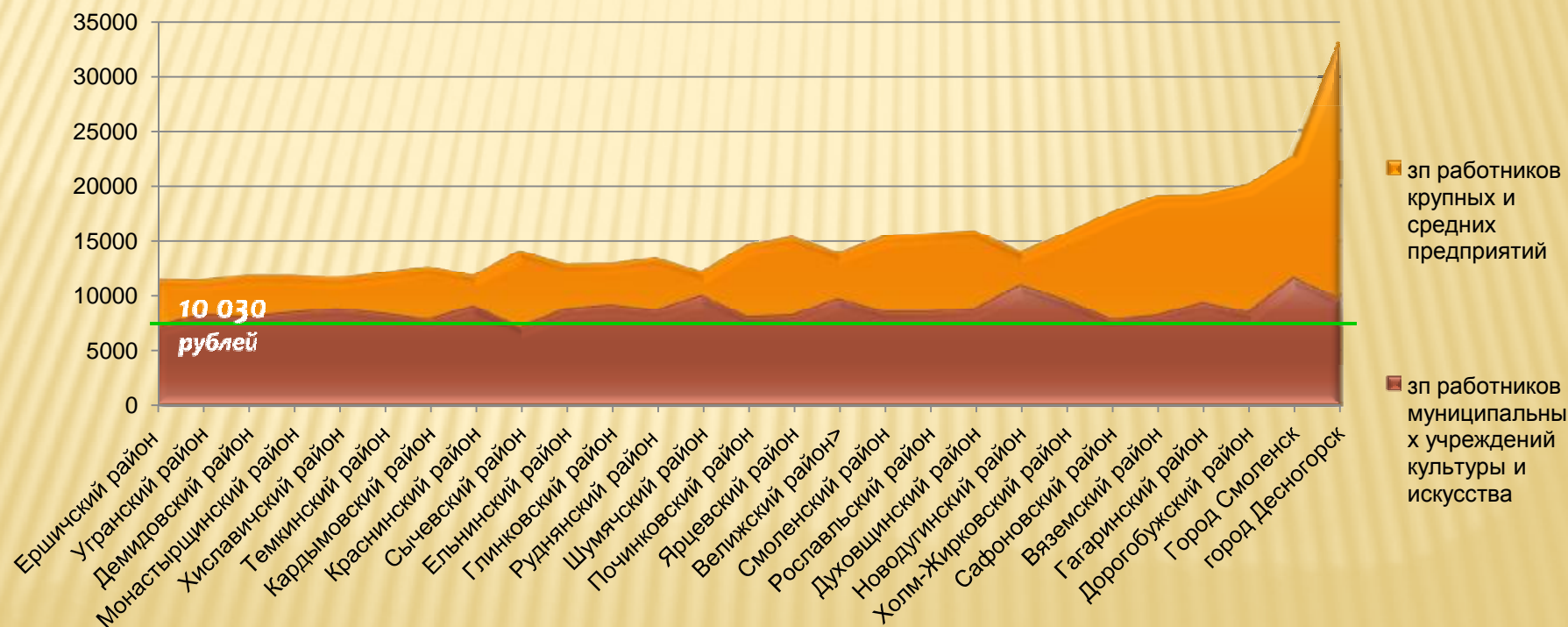
ЗАРАБОТНАЯ ПЛАТА УЧИТЕЛЕЙ МУНИЦИПАЛЬНЫХ ОБЩЕОБРАЗОВАТЕЛЬНЫХ УЧРЕЖДЕНИЙ

- В 2012 году рост заработной платы учителей муниципальных общеобразовательных учреждений Смоленской области составил 31 %.
- В 16 районах области заработная плата учителей превысила заработную плату работников средних и крупных предприятий района. Разрыв в оплате труда менее 10% отмечен в 6 районах, более 30% - в 3 районах, а также в Смоленском и Десногорском городских округах.



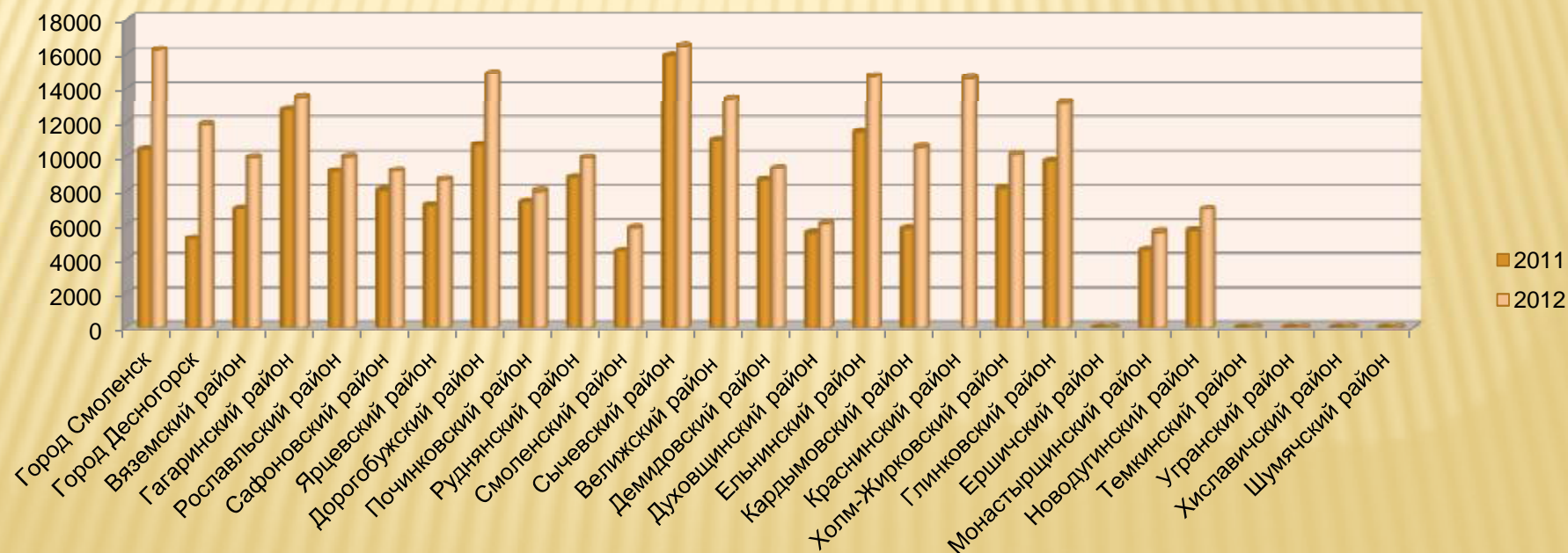
ЗАРАБОТНАЯ ПЛАТА РАБОТНИКОВ МУНИЦИПАЛЬНЫХ УЧРЕЖДЕНИЙ КУЛЬТУРЫ И ИСКУССТВА

- Среднемесячная заработная плата работников в области культуры и искусства в среднем по Смоленской области в 2012 году - 10 030 рублей (без субъектов малого предпринимательства), что составляет 55% от средней заработной платы работников региона.
- В 2012 году по сравнению с 2011 годом рост зарплаты работников муниципальных учреждений культуры и искусства отмечен во всех муниципальных районах и городских округах (наибольший рост отмечен в Шумячском районе – 148%, г. Десногорске – 138%, Гагаринском районе – 134%).



ЗАРАБОТНАЯ ПЛАТА РАБОТНИКОВ МУНИЦИПАЛЬНЫХ УЧРЕЖДЕНИЙ ФИЗИЧЕСКОЙ КУЛЬТУРЫ И СПОРТА

- Рост заработной платы работников муниципальных учреждений физической культуры и спорта в 2012 году наблюдался во всех муниципальных образованиях.
- Высокие темпы роста отмечены в г. Десногорске (в2,2р.), Кардымовском (в1,8р.), г. Смоленске (в1,6р.), Вяземском (в1,4р.) и Дорогобужском (в1,4р.) районах.
- Наиболее высокая заработная плата работников муниципальных учреждений физической культуры и спорта в 2012 году сложилась в Сычевском районе (16 452 руб.), г. Смоленске (16 247 руб.), в Дорогобужском (14 817 руб.), Ельнинском (14 675 руб.) и Краснинском (14 565 руб.) муниципальных районах. Самый низкий уровень оплаты труда – в Монастырщинском районе (5 595 руб.).



2) ДОШКОЛЬНОЕ ОБРАЗОВАНИЕ

ДОЛЯ ДЕТЕЙ В ВОЗРАСТЕ 1 - 6 ЛЕТ, ПОЛУЧАЮЩИХ ДОШКОЛЬНУЮ ОБРАЗОВАТЕЛЬНУЮ УСЛУГУ

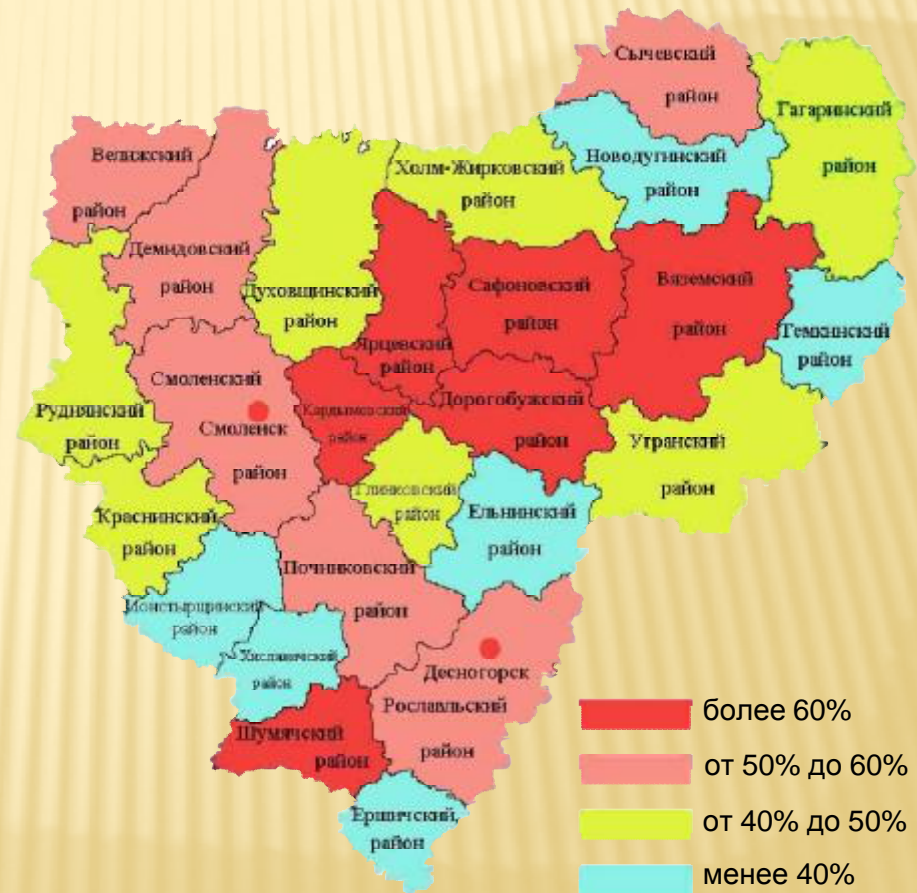
◦ В Смоленской области функционируют 289 дошкольных образовательных учреждений, которые посещают 35,8 тысяч детей.

◦ В 2012 году дополнительно создано 1 131 место в детских садах: построен новый детский сад на 110 мест в г. Смоленске, открыты дополнительные группы в функционирующих дошкольных общеобразовательных учреждениях Ельнинского, Кардымовского, Краснинского, Рославльского, Руднянского, Сафоновского, Сычевского, Холм-Жирковского, Ярцевского районов, охват детей дошкольными образовательными учреждениями, в процентах от численности детей соответствующего возраста увеличилась с 62,5% до 65,2% .

◦ Несмотря на увеличение мест, на конец 2012 года в устройстве в дошкольные учреждения нуждалось 21 436 детей.

◦ В 2012 году охват детей в возрасте 1-6 лет дошкольным образованием увеличился в городах Смоленске и Десногорске и в 21 районе (в 2011 г. - в 19 районах).

◦ Наибольший рост отмечен в Угранском (на 9,4 п.п.), Демидовском (на 8,3 п.п.), и Руднянском (на 6,1 п.п.) районах, снижение зафиксировано – в Духовщинском (на 4 п.п.) и Хиславичском (на 3,5 п.п.) районах.

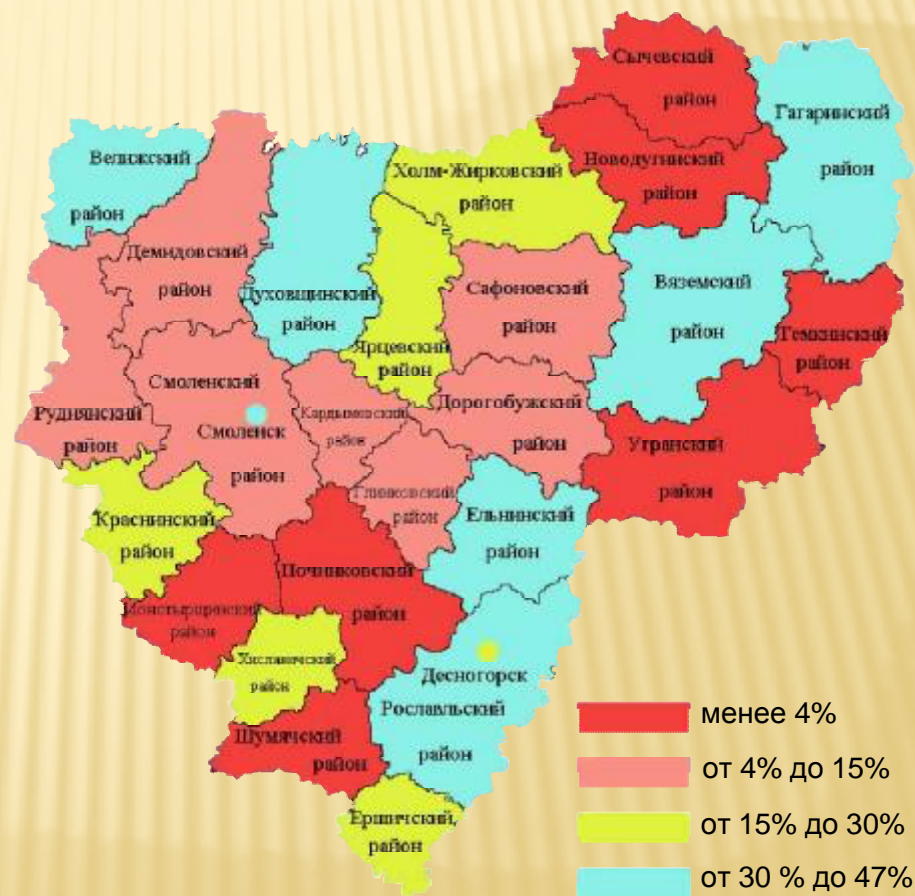


ДОЛЯ ДЕТЕЙ В ВОЗРАСТЕ ОТ ОДНОГО ГОДА ДО ШЕСТИ ЛЕТ, СОСТОЯЩИХ НА УЧЕТЕ ДЛЯ ОПРЕДЕЛЕНИЯ В МУНИЦИПАЛЬНЫЕ ДОШКОЛЬНЫЕ ОБРАЗОВАТЕЛЬНЫЕ УЧРЕЖДЕНИЯ

В 2012 году по сравнению с 2011 годом очередь на устройство детей в муниципальные дошкольные общеобразовательные учреждения уменьшилась в 9 районах (в 2011 году – в 7 районах).

Отсутствует очередь на устройство в детские сады в 4 районах области. Наименьшая доля детей в возрасте от 1 до 6 лет, состоящих на учете отмечена в Сычевском (2,1%) и Темкинском (3,3%) и Новодугинском районах (3,6%).

Наибольшее число детей в возрастной группе от 1 до 6 лет нуждаются в устройстве в детские сады в Вяземском, Гагаринском и Рославльском, Духовщинском, Велижском и Ельнинском районах и в городе Смоленске.



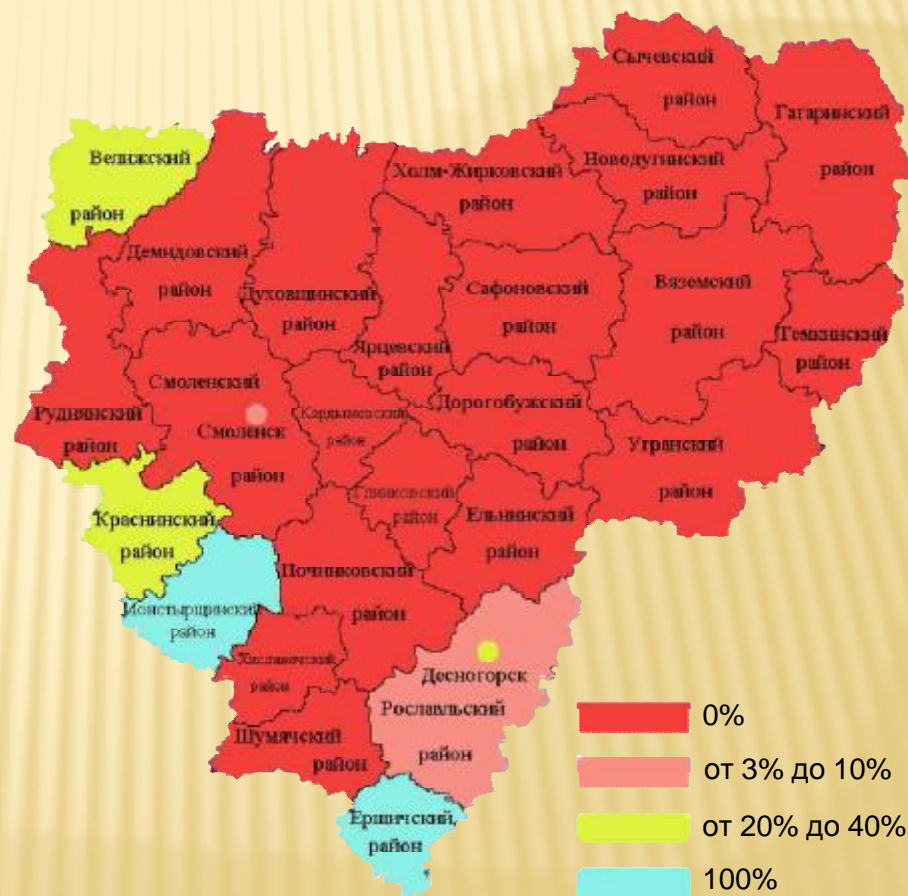
ДОЛЯ МУНИЦИПАЛЬНЫХ ДОШКОЛЬНЫХ ОБРАЗОВАТЕЛЬНЫХ УЧРЕЖДЕНИЙ, ЗДАНИЯ КОТОРЫХ НАХОДЯТСЯ В АВАРИЙНОМ СОСТОЯНИИ ИЛИ ТРЕБУЮТ КАПИТАЛЬНОГО РЕМОНТА

В 2012 году доля муниципальных дошкольных образовательных учреждений, здания которых находятся в аварийном состоянии или требуют капитального ремонта в целом по области составила 3,5 %.

В 20 районах области муниципальные дошкольные учреждения, здания которых находятся в аварийном состоянии или требуют капитального ремонта отсутствуют.

В Монастырщинском и Ершичском районах показатель находится на уровне 2011 года.

Снижение показателя, характеризующее эффективность деятельности ОМСУ, отмечено в Угранском, Духовщинском, Рославльском районах и городском округе Смоленск. Следует отметить, что ежегодно в рамках подготовки образовательных учреждений к новому учебному году происходит выполнение мероприятий по ремонту и реконструкции зданий дошкольных образовательных учреждений, что также влечет за собой снижение данного показателя.

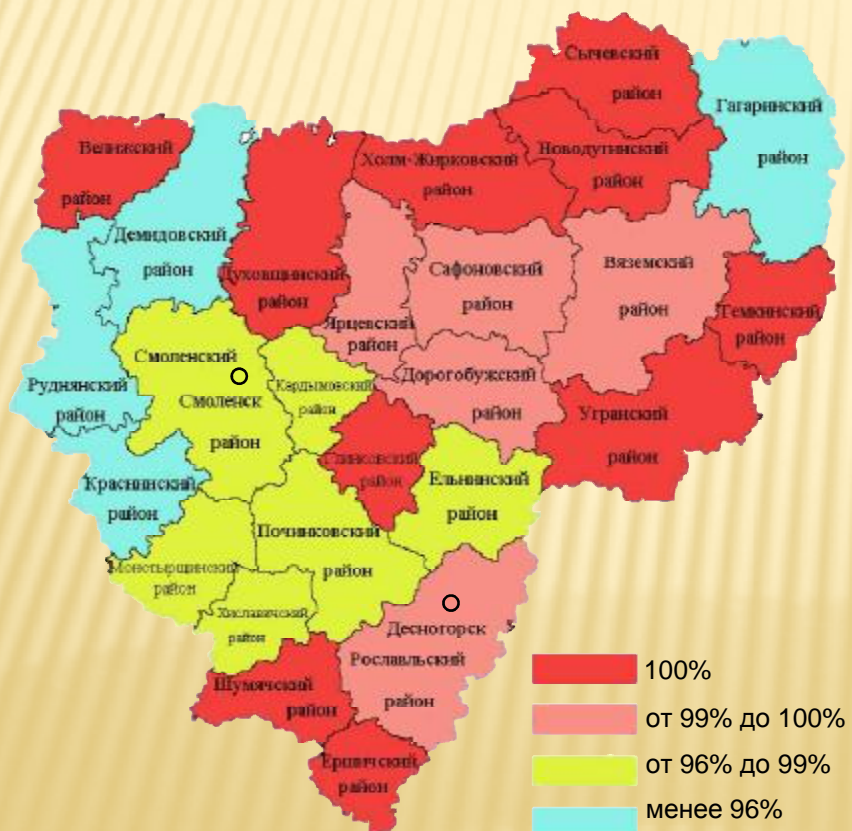


3) ОБЩЕЕ И ДОПОЛНИТЕЛЬНОЕ ОБРАЗОВАНИЕ

Доля выпускников муниципальных общеобразовательных учреждений, сдавших единый государственный экзамен по русскому языку и математике

В 10 муниципальных районах области доля выпускников МОУ, сдавших единый государственный экзамен по русскому языку и математике составила 100 %.

В 2012 году увеличение данного показателя наблюдалось в городских округах Смоленск и Десногорск и в 12 муниципальных районах. Наибольший рост отмечен в Демидовском районе - на 22 п.п. Ухудшение результатов зафиксировано в Краснинском, Гагаринском, Рославльском и Ярцевском муниципальных районах.



Доля выпускников муниципальных общеобразовательных учреждений, не получивших аттестат о среднем образовании

В 2012 году выпускники всех муниципальных общеобразовательных учреждений в 11 районах области получили аттестат о среднем образовании.

Не получили аттестат по результатам ЕГЭ 82 выпускника (1,7%).

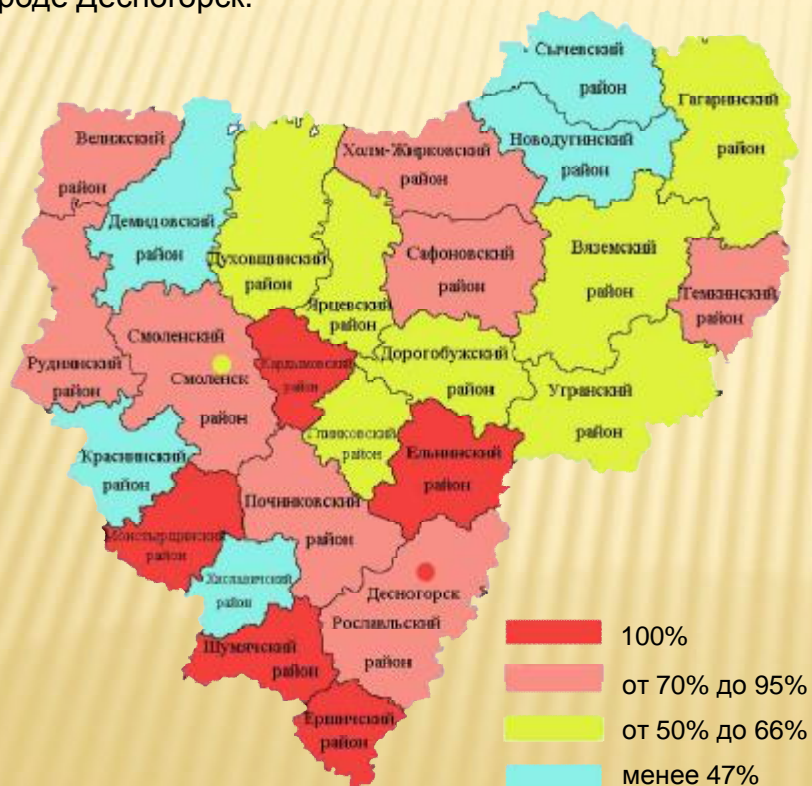
Наибольшая доля выпускников, не сдавших единый государственный экзамен, в Краснинском (5,36%), Гагаринском (5,3%), Руднянском (4,4%), Монастырщинском (4%) муниципальных районах. По сравнению с 2011 годом их доля увеличилась в Краснинском, Гагаринском, Рославльском районе и в городе Смоленске.



Доля муниципальных общеобразовательных учреждений, соответствующих современным требованиям обучения

В 5 муниципальных районах области (Ельнинском, Ершичском, Кардымовском, Монастырщинском, Шумячском) и городском округе Десногорск все общеобразовательные учреждения соответствуют современным требованиям.

В 2012 году увеличение данного показателя наблюдалось в городском округе Смоленск и в 14 муниципальных районах. На уровне предшествующего года значение показателя сохранилось в 11 районах и городе Десногорск.

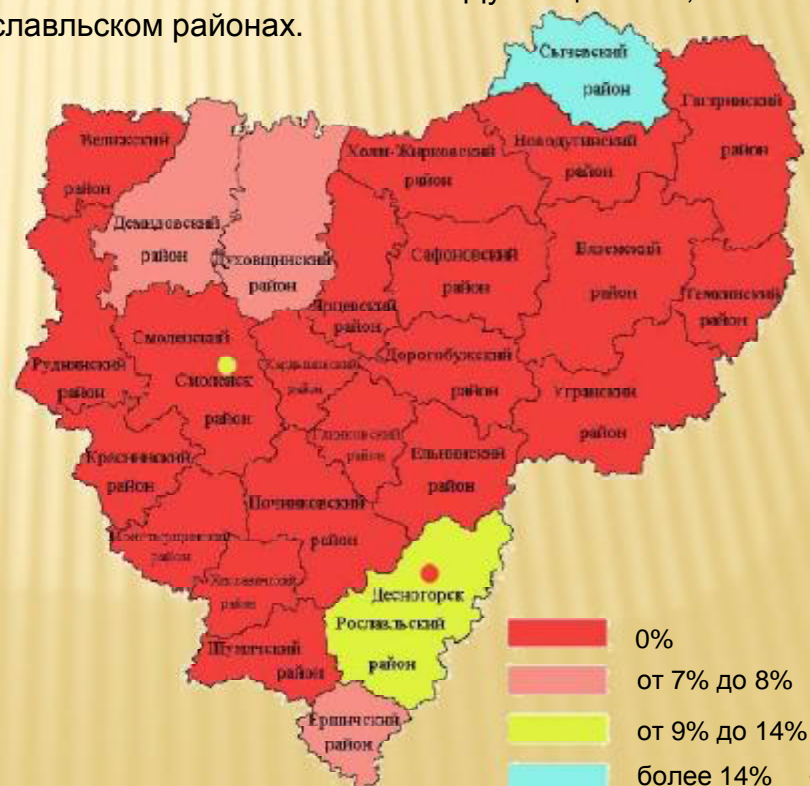


Доля муниципальных общеобразовательных учреждений, здания которых находятся в аварийном состоянии или требуют капитального ремонта

В 2012 году доля муниципальных образовательных учреждений, здания которых находятся в аварийном состоянии или требуют капитального ремонта в целом по области составила 3,5 %.

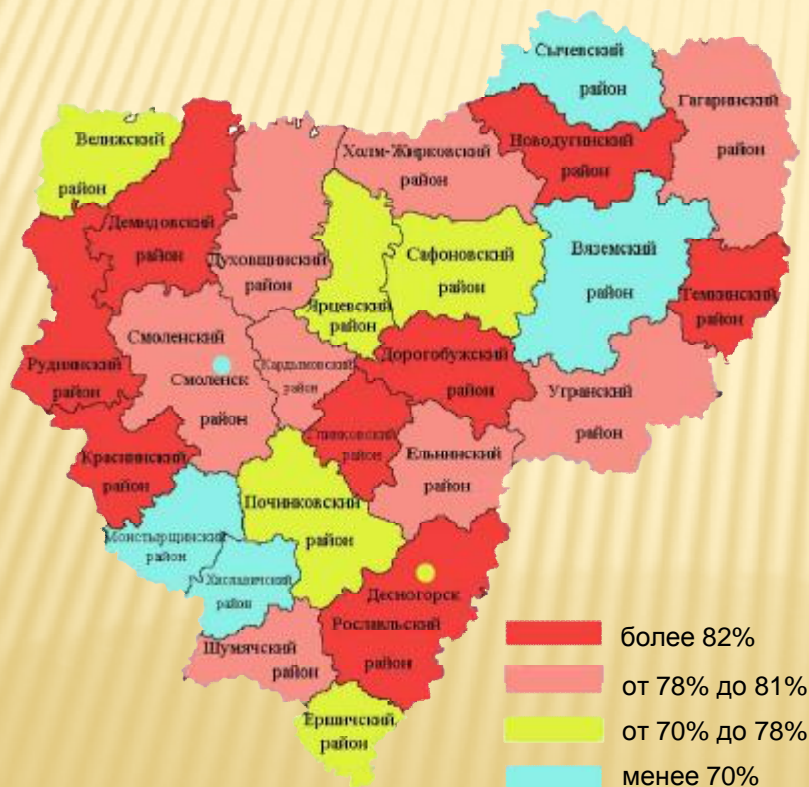
В 20 районах области и городе Десногорске муниципальные общеобразовательные учреждения, здания которых находятся в аварийном состоянии или требуют капитального ремонта отсутствуют. В Ершичском районе и городе Смоленске показатель остался на уровне 2011 года.

Снижение показателя отмечено в Духовщинском, Сычевском и Рославльском районах.



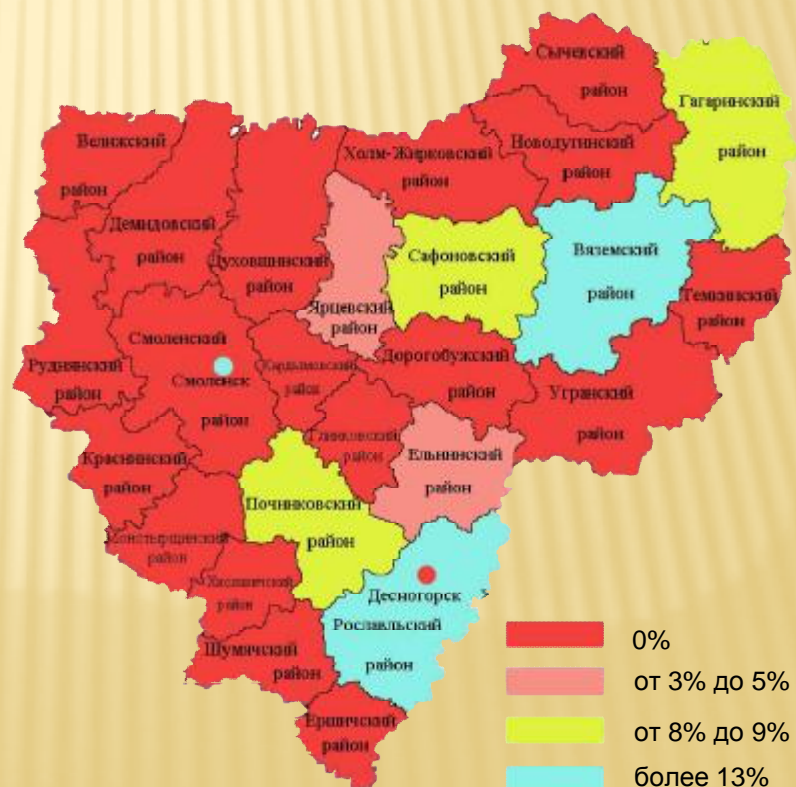
Доля детей первой и второй групп здоровья в общей численности обучающихся в муниципальных общеобразовательных учреждениях

- В 2012 году увеличение доли детей первой и второй групп здоровья наблюдалось в городских округах Смоленск и Десногорск, а также в 10 муниципальных районах.
- В Починковском, Велижском, Кардымовском, Темкинском, Шумячском и Ершичском муниципальных районах показатель находится на уровне 2011 года.
- В 9 районах Смоленской области отмечено снижение показателя.



Доля обучающихся в муниципальных общеобразовательных учреждениях, занимающихся во вторую (третью) смену

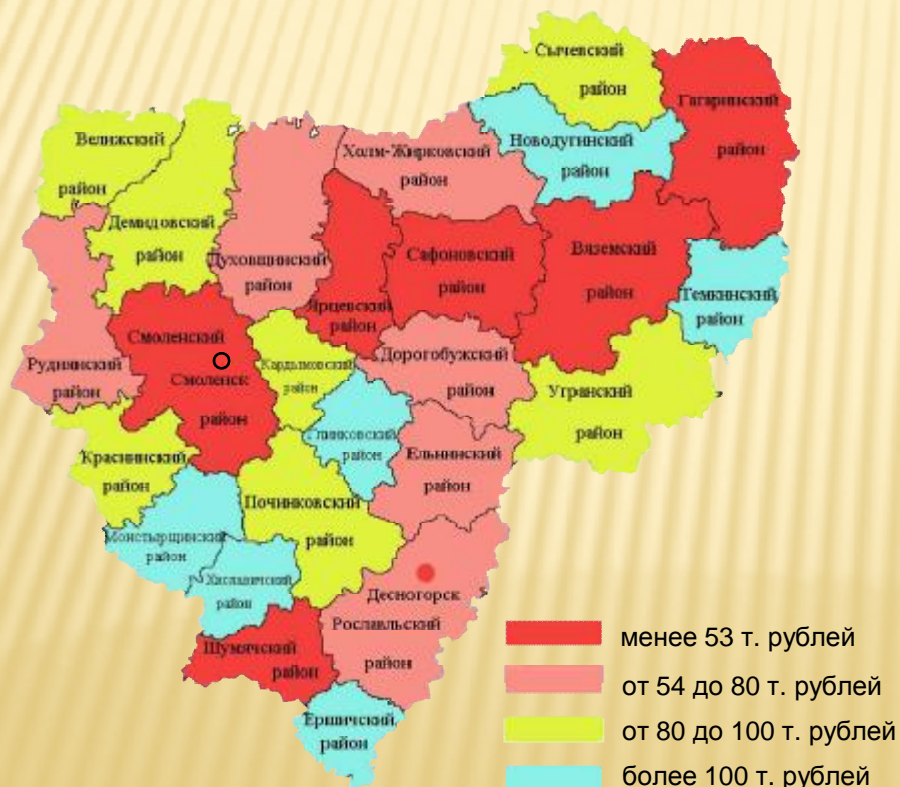
- В 18 районах области и городе Десногорске все обучающиеся в муниципальных общеобразовательных учреждениях, занимаются в первую смену.
- Снижение доли обучающихся в МОУ, занимающихся во вторую (третью) смену отмечено в 4 районах (Вяземском, Рославльском, Ярцевском, Ельнинском) и в городских округах Смоленск и Десногорск. По сравнению с 2011 годом доля обучающихся, увеличилась в Сафоновском и Гагаринском районах.
- В 19 районах Смоленской области показатель находится на уровне 2011 года.



ò *Расходы бюджета муниципального образования на общее образование в расчете на 1 обучающегося в МОУ*

ò В 2012 г. уровень расходов местных бюджетов на общее образование в расчете на 1 обучающегося увеличился по сравнению с 2011 г. Из 27 муниципальных образований области эта тенденция наблюдалась в 25-и. Наибольший рост достигнут в Починковском (на 38%), Ершичском (на 31%), Темкинском (на 23%) районах.

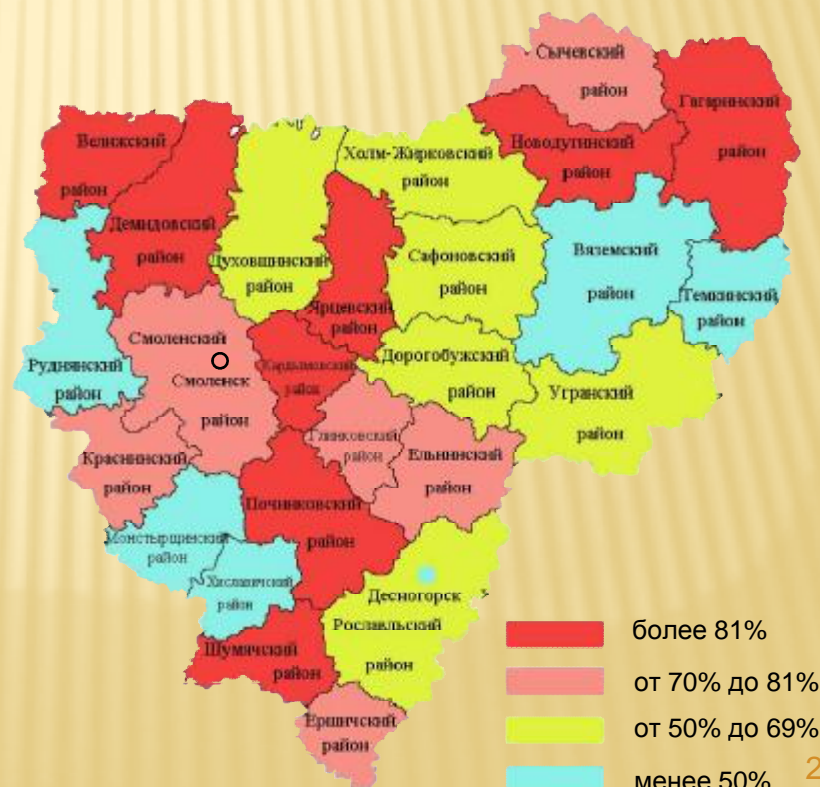
ò Вместе с тем, в городском округе Десногорск расходы бюджета МО на общее образование в расчете на 1 обучающегося составили 94% к уровню 2011 года.



ò *Доля детей в возрасте 5 -18 лет, получающих услуги по дополнительному образованию*

ò В 2012 году по сравнению с 2011 годом доля детей, получающих услуги по дополнительному образованию, увеличилась в 13 районах и в г. Смоленске.

ò Наиболее высокие показатели по охвату детей дополнительным образованием в Велижском (98%), Новодугинском (93%), Шумячском (93%), Ярцевском (90%), Кардымовском (87%) и Починковском (85%) районах. Низкий охват детей дополнительным образованием в Темкинском (37%), Хиславичском (29%) районах и городском округе Десногорск (20%).

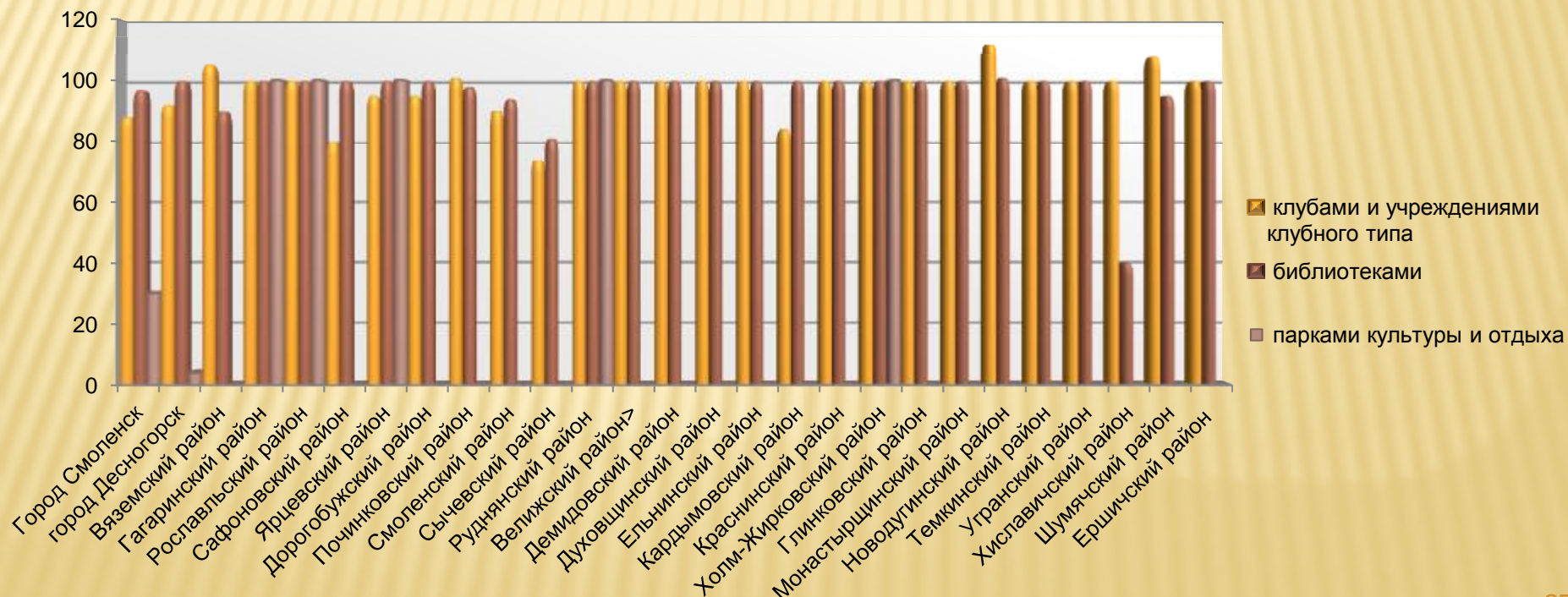


4) КУЛЬТУРА

УРОВЕНЬ ФАКТИЧЕСКОЙ ОБЕСПЕЧЕННОСТИ УЧРЕЖДЕНИЯМИ КУЛЬТУРЫ ОТ НОРМАТИВНОЙ ПОТРЕБНОСТИ:

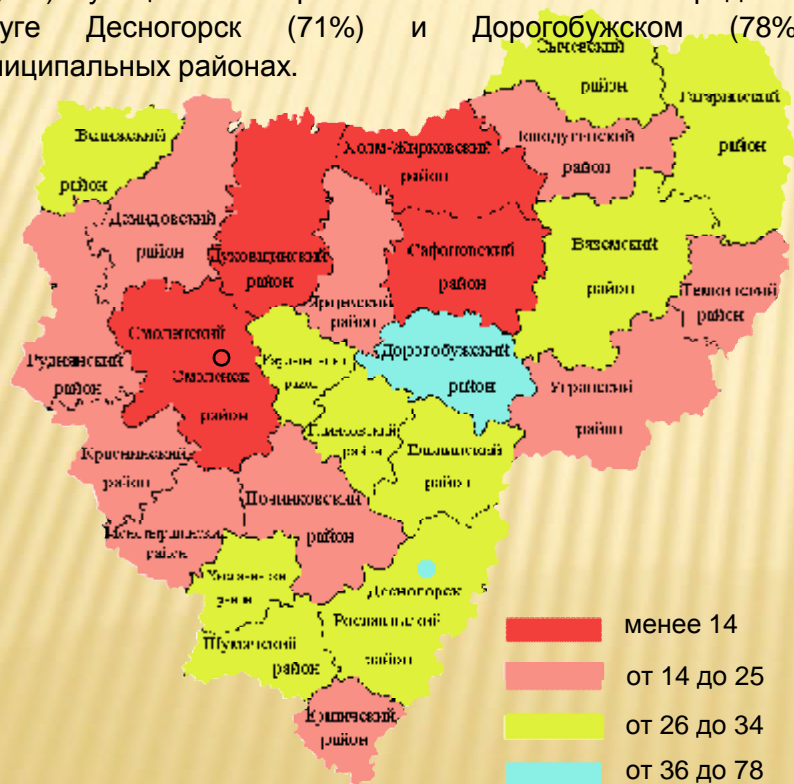
КЛУБАМИ И УЧРЕЖДЕНИЯМИ КЛУБНОГО ТИПА; БИБЛИОТЕКАМИ; ПАРКАМИ КУЛЬТУРЫ И ОТДЫХА

- Наибольший уровень обеспеченности населения клубами и учреждениями клубного типа в 2012 году отмечен в Новодугинском (112%), Шумячском (108%), Вяземском (105%), Починковском (101%) районах.
- В 2012 году произведена оптимизация сети учреждений культуры, в связи с этим произошло сокращение учреждений клубного типа в Гагаринском (-2), Ершичском (-1), Краснинском (-1) районах.
- Как и в предыдущие годы, показатель социальной обеспеченности населения библиотеками остается достаточно стабильным. В 19 районах и г. Десногорске уровень обеспеченности соответствует социальным нормам. Наименьший уровень обеспеченности населения библиотеками отмечен в Хиславичском районе (40%).
- Наибольший уровень обеспеченности населения парками культуры и отдыха отмечен среди 5 муниципальных районов (в Гагаринском, Рославльском, Руднянском, Холм-Жирковском и Ярцевском районах). Уровень обеспеченности городских округов Смоленск и Десногорск составил 30,3% и 4% соответственно.



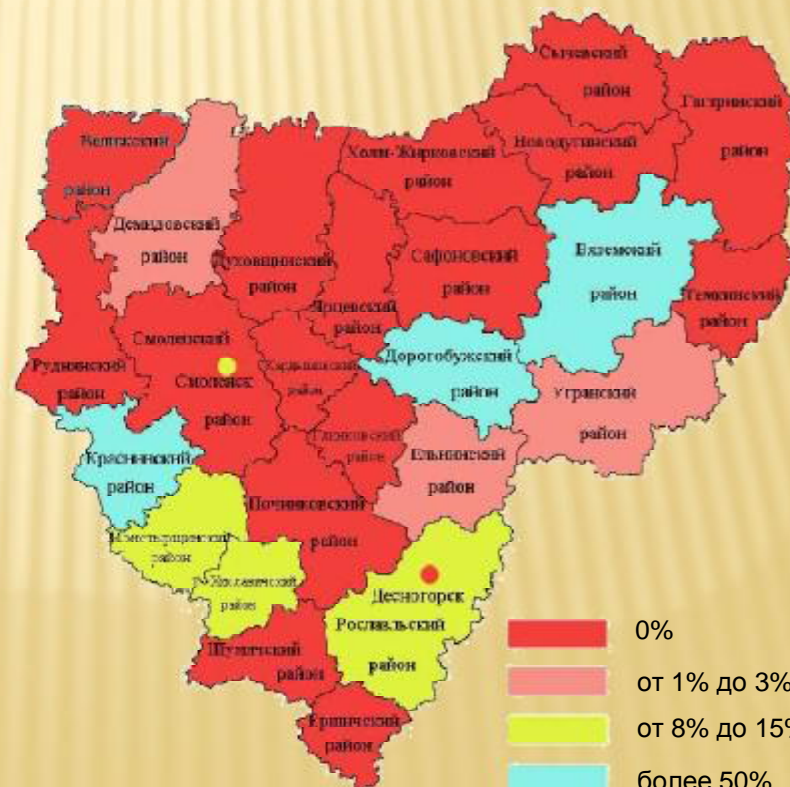
Доля муниципальных учреждений культуры, здания которых находятся в аварийном состоянии или требуют капитального ремонта

- Доля муниципальных учреждений культуры, здания которых находятся в аварийном состоянии или требуют капитального ремонта колеблется от 2% в Сафоновском муниципальном районе до 78% в Дорогобужском муниципальном районе.
- Наименьшая доля муниципальных учреждений культуры, здания которых находятся в аварийном состоянии – городе Смоленске (2,3%), в Холм-Жирковском районе (2,5%), Смоленском (2,9%), Духовщинском (4%), Монастырщинском (10,2%), Новодугинском (11%), Ершичском (11%), Угранском (13,1%) муниципальных районах. Наибольшая - в городском округе Десногорск (71%) и Дорогобужском (78%) муниципальных районах.



Доля объектов культурного наследия, находящихся в муниципальной собственности и требующих консервации или реставрации

- В 16 районах области и городе Десногорске объекты культурного наследия, требующие консервации или реставрации отсутствуют.
- В 5 районах (Ельнинском, Краснинском, Монастырщинском, Рославльском и Угранском) и городе Смоленске показатель находится на уровне 2011 года. Снижение доли объектов, требующих реставрации или консервации в 2012 году отмечено в Хиславичском и Вяземском районах, увеличение – в Дорогобужском и Демидовском районах.

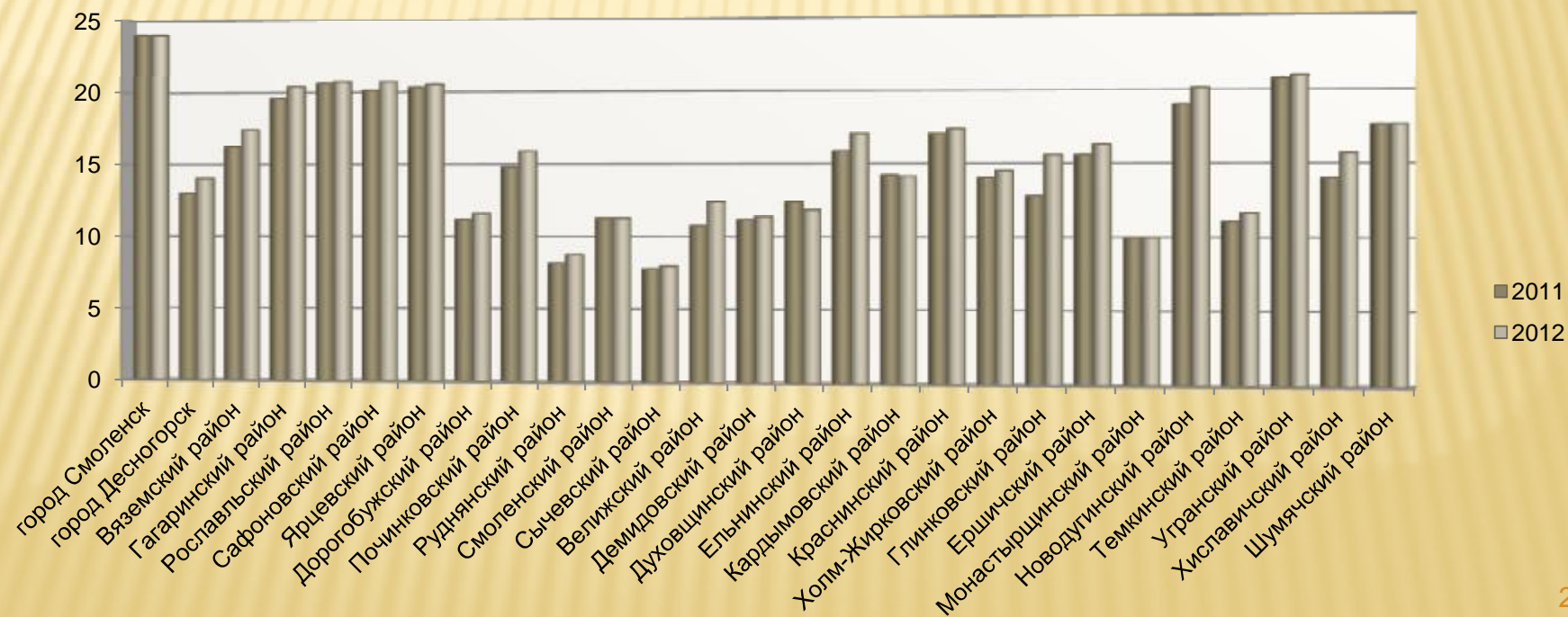


5) ФИЗИЧЕСКАЯ КУЛЬТУРА И СПОРТ

ДОЛЯ НАСЕЛЕНИЯ, СИСТЕМАТИЧЕСКИ ЗАНИМАЮЩЕГОСЯ ФИЗИЧЕСКОЙ КУЛЬТУРОЙ И СПОРТОМ

○ Численность лиц, систематически занимающихся физической культурой и спортом, в целом по Смоленской области в 2012 г. возросла на 37,5 тыс. человек и составила более 224 тыс. человек, что превышает показатель 2011 г. на 20%. Наибольших значений показатель достиг в г. Смоленске (24%), Угранском (20,9%), Рославльском и Сафоновском (20,7 %) и Ярцевском (20,5 %) районах. Наименьшие значения отмечены в Сычевском (8%), Руднянском (8,8%) и Монастырщинском (10 %) районах.

○ Положительное влияние на рост количества населения, занимающегося спортом, оказывает строительство ФОКов: в большинстве муниципалитетов, где в 2011-2012 гг. были введены в эксплуатацию ФОКи, отмечено существенное увеличение числа лиц, систематически занимающихся спортом. Положительная динамика по данному показателю отмечена в большинстве районов и городов области. Наиболее высокие темпы роста наблюдались в Глинковском (120%), Велижском (115%) и Хиславичском (112%) районах. Среди городских округов наибольший рост показателя произошёл в г. Десногорске – на 7,7 %.

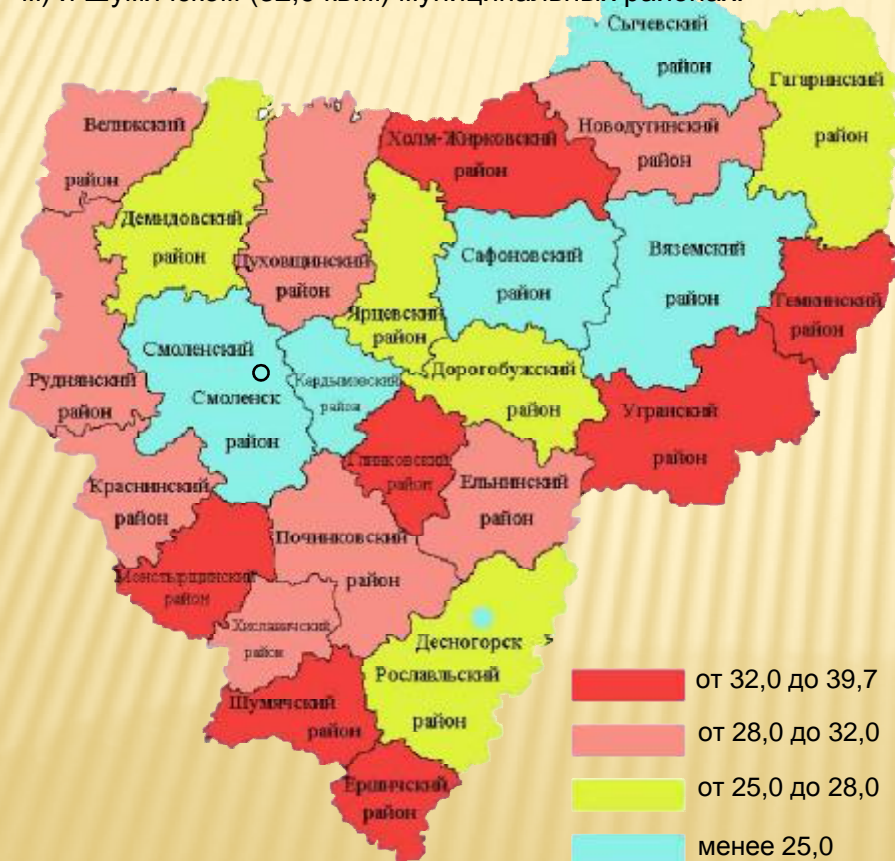


6) ЖИЛИЩНОЕ СТРОИТЕЛЬСТВО И ОБЕСПЕЧЕНИЕ ГРАЖДАН ЖИЛЬЕМ

Общая площадь жилых помещений, приходящаяся в среднем на одного жителя

Положительная динамика по данному показателю отмечена в 24 муниципальных образованиях.

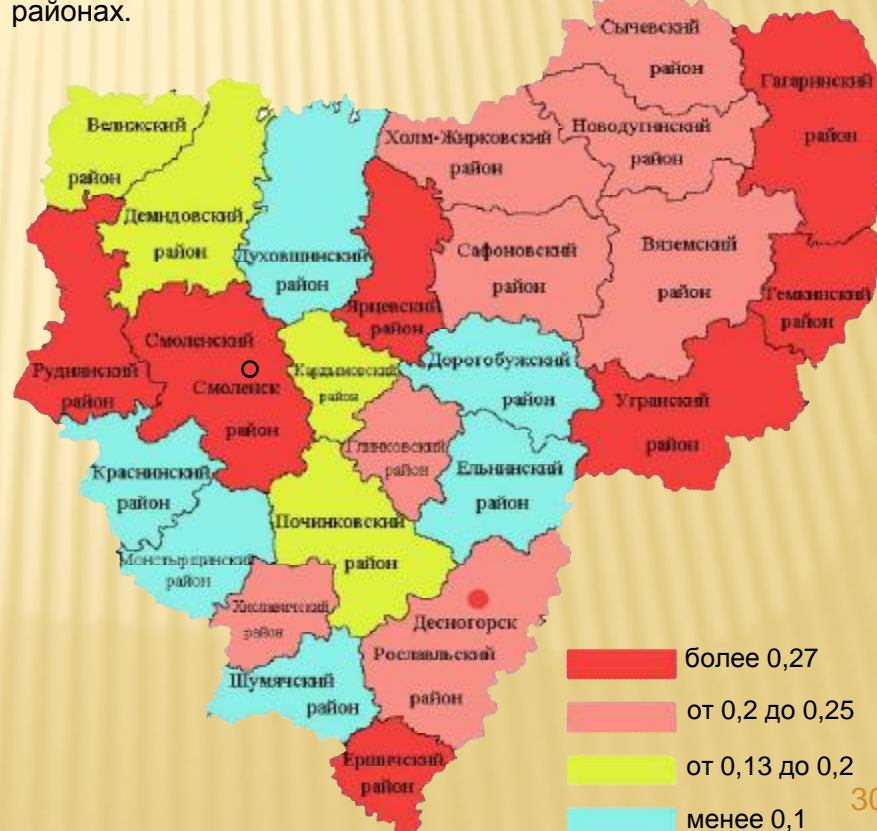
Наиболее высокие показатели обеспеченности общей площадью жилых помещений, приходящейся на одного жителя, сложились в Угранском (39,7 кв.м), Ершичском (37,1 кв.м), Темкинском (36,7 кв.м), Глинковском (36,5 кв.м), Монастырщинском (34,8 кв.м), Холм-Жирковском (33,5 кв.м) и Шумячском (32,9 кв.м) муниципальных районах.



Общая площадь жилых помещений введенная в действие за 2012 год

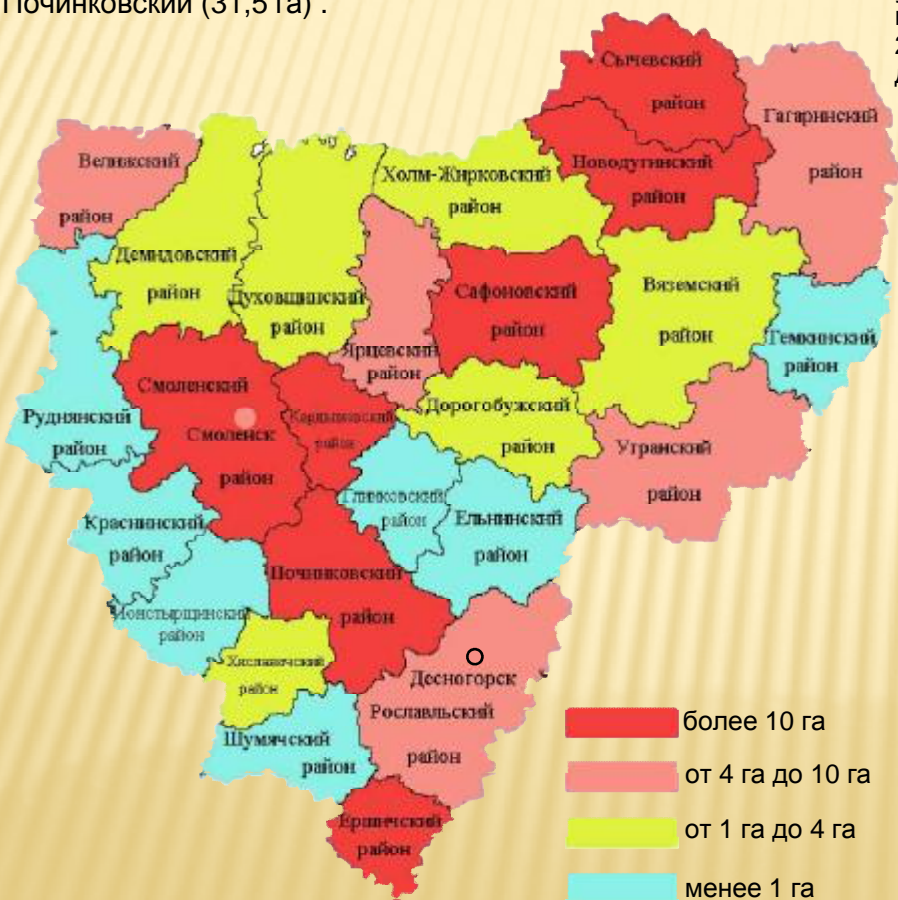
Ввод жилья в расчете на одного жителя в 2012 г. в среднем по области составил 0,27 кв.м. Больше чем, в среднем по области, введено жилья в городских округах Смоленск и Десногорск, и в 7 муниципальных районах. Наибольшее значение показателя сложилось в Смоленском (0,6 кв.м.), Гагаринском (0,4 кв.м.). В Ярцевском, Руднянском, Темкинском, Угранском, Ершичском районах и в городах Смоленск и Десногорск введено в действие по 0,3 кв.м.

Наименьшее значение показателя отмечено в Ельнинском (0,07 кв.м.), Шумячском (0,08 кв.м.), Духовщинском (0,09 кв.м.). Низкий уровень ввода жилья зафиксирован также в Монастырщинском, Краснинском, Дорогобужском (0,1 кв.м.) районах.



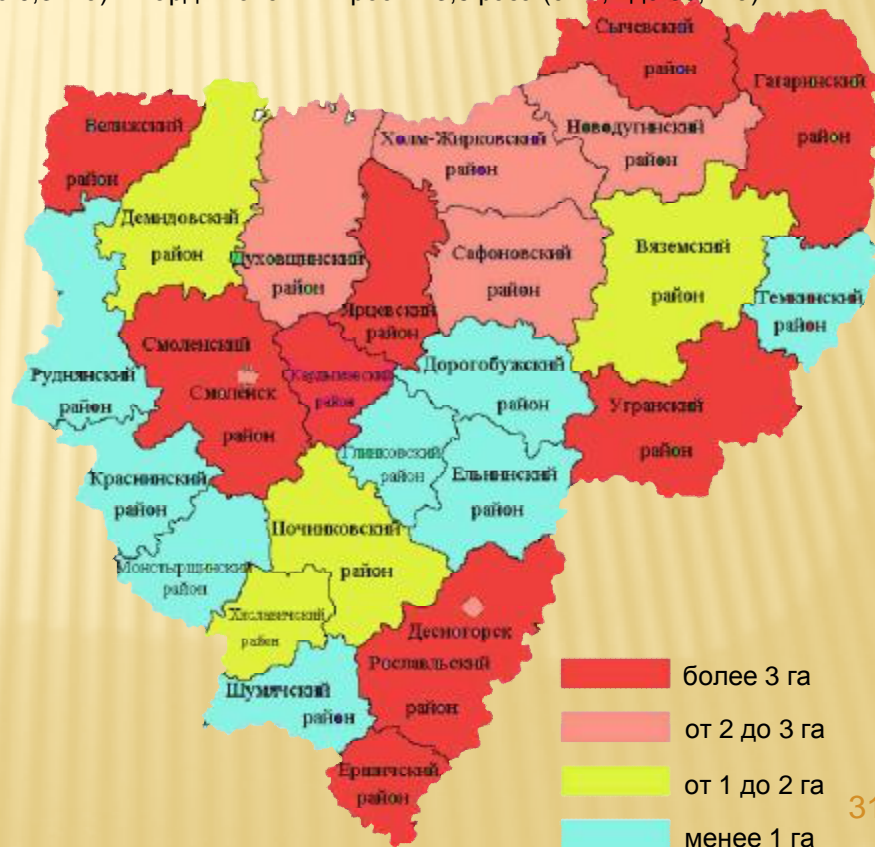
o Площадь земельных участков, предоставленных для строительства в расчете на 10 тыс. человек населения

- o Положительная динамика показателя в 2012 году отмечена в г.Десногорске и 13 районах области.
- o Наиболее высокие показатели обеспеченности площадью земельных участков, предоставленных для строительства, сложились в следующих районах: Кардымовский (50,2 га), Смоленский (34,5 га), Новодугинский (32,08 га), Сафоновский (22,9 га), Сычевский (15,6 га), Ершичский (12,6 га) и Починковский (31,5 га) .



o Площадь земельных участков, предоставленных для жилищного строительства

- o Наибольшая площадь земельных участков, предоставленных в 2012 году для строительства, была выделена в Кардымовском муниципальном районе (39,4 га), в Смоленском (34,46 га) и Сычевском муниципальном районе (15,6 га).
- o Наименьшая площадь земельных участков выделена в Темкинском (0,3 га), Ельнинском (0,3 га) и в Руднянском (0,34 га) муниципальных районах, которые относятся к сельскохозяйственным районам.
- o По итогам 2012 года лидерами по увеличению площади земельных участков, предоставленных для строительства, являются следующие муниципальные районы: Демидовский – рост в 64 раза по сравнению с 2011 годом (с 0,02 до 1,28 га), Руднянский – рост почти в 7 раз (с 0,05 до 0,34 га) и Кардымовский – рост в 3,5 раза (с 11,1 до 39,4 га).

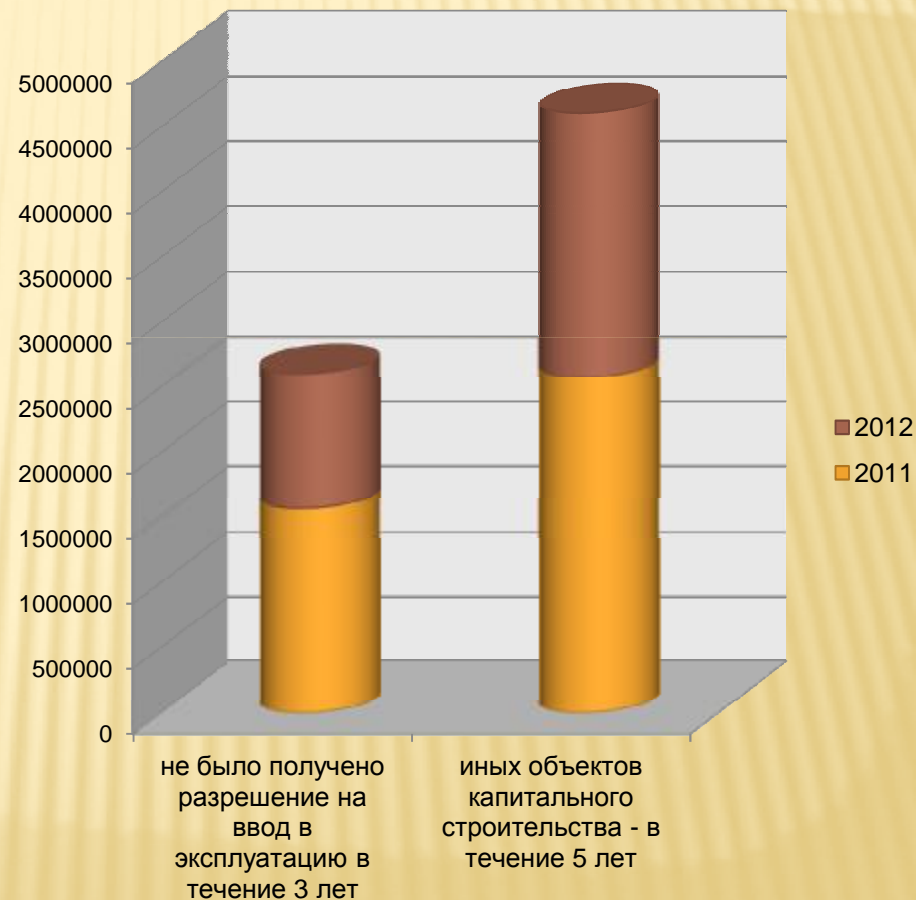


ПЛОЩАДЬ ЗЕМЕЛЬНЫХ УЧАСТКОВ, ПРЕДОСТАВЛЕННЫХ ДЛЯ СТРОИТЕЛЬСТВА, В ОТНОШЕНИИ КОТОРЫХ С ДАТЫ ПРИНЯТИЯ РЕШЕНИЯ О ПРЕДОСТАВЛЕНИИ ЗЕМЕЛЬНОГО УЧАСТКА НЕ БЫЛО ПОЛУЧЕНО РАЗРЕШЕНИЕ НА ВВОД В ЭКСПЛУАТАЦИЮ

В целом по области увеличивается эффективность использования земельных ресурсов. Площадь земельных участков, предоставленных для жилищного строительства, в отношении которых с даты принятия решения о предоставлении земельного участка или подписания протокола о результатах торгов не было получено разрешение на ввод в эксплуатацию в течение 3 лет, снизилась с 1567,9 до 1036,1 тыс. кв.метров, иных объектов капитального строительства - в течение 5 лет с 2572,5 до 2031,4 тыс.кв.метров.

При этом следует отметить, что земельные участки, разрешение по которым не было получено в течении 3 лет присутствуют только в 13 муниципалитетах. Максимальное значение отмечено в Гагаринском районе (325 тыс. кв.метров). Наименьшая площадь - в Глинковском районе (4,8 тыс кв.метров).

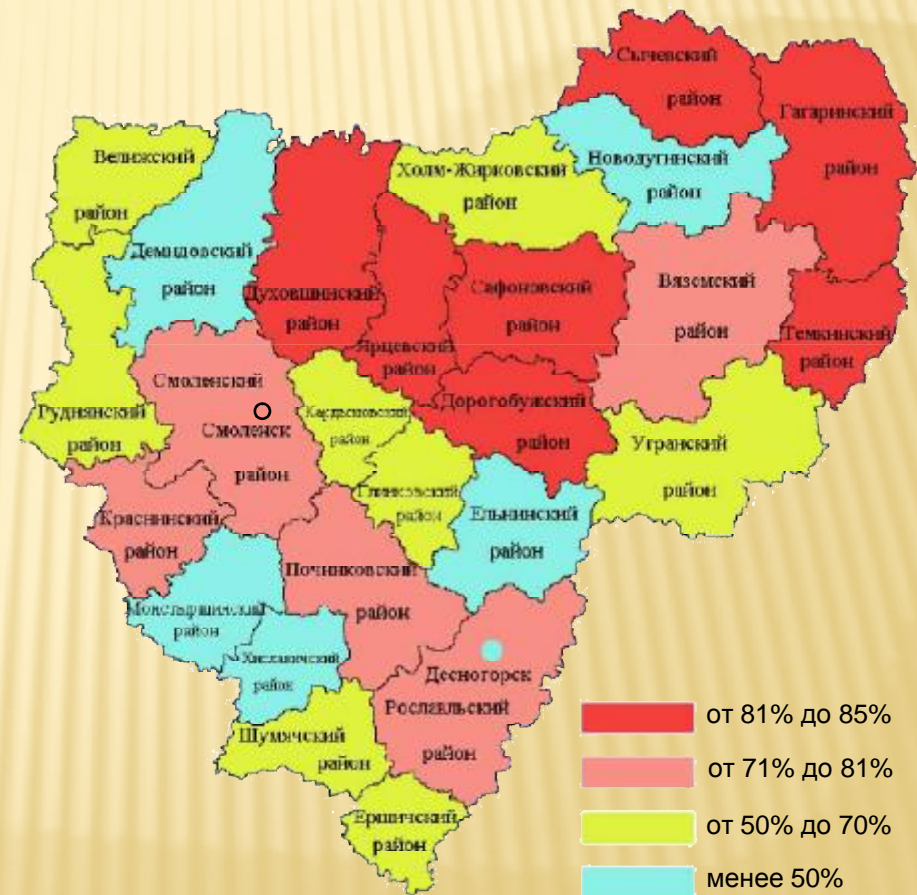
Участки для строительства иных объектов, по которым не было получено разрешение в течении 5 лет отмечены в 10 районах и г. Десногорске. Максимальное значение отмечено в Ярцевском (840 тыс. кв.метров) и Вяземском (705,3 тыс. кв.метров) районах. Наименьшее - в Демидовском районе (0,6 тыс кв.метров).



ДОЛЯ ОРГАНИЗАЦИЙ КОММУНАЛЬНОГО КОМПЛЕКСА, ОСУЩЕСТВЛЯЮЩИХ ПРОИЗВОДСТВО ТОВАРОВ, ОКАЗАНИЕ УСЛУГ ПО ВОДО-, ТЕПЛО-, ГАЗО- И ЭЛЕКТРОСНАБЖЕНИЮ, ВОДООТВЕДЕНИЮ, ОЧИСТКЕ СТОЧНЫХ ВОД, УТИЛИЗАЦИИ (ЗАХОРОНЕНИЮ) ТВЕРДЫХ БЫТОВЫХ ОТХОДОВ И ИСПОЛЬЗУЮЩИХ ОБЪЕКТЫ КОММУНАЛЬНОЙ ИНФРАСТРУКТУРЫ НА ПРАВЕ ЧАСТНОЙ СОБСТВЕННОСТИ, ПО ДОГОВОРУ АРЕНДЫ ИЛИ КОНЦЕССИИ, УЧАСТИЕ СУБЪЕКТА РОССИЙСКОЙ ФЕДЕРАЦИИ И (ИЛИ) ГОРОДСКОГО ОКРУГА (МУНИЦИПАЛЬНОГО РАЙОНА) В УСТАВНОМ КАПИТАЛЕ КОТОРЫХ СОСТАВЛЯЕТ НЕ БОЛЕЕ 25 ПРОЦЕНТОВ

В 2012 году доля организаций коммунального комплекса, в которых участие государства составляет не более 25 процентов, в общем числе организаций коммунального комплекса, осуществляющих свою деятельность на территории городского округа (муниципального района) варьировалась в муниципальных образованиях области от 18,2% до 85%. При этом максимальные значения (более 81 %) отмечены в 7 муниципальных образованиях (Гагаринском, Сафоновском, Темкинском, Сычевском, Духовщинском, Ярцевском, Дорогобужском районах).

Минимальные (менее 50%) - в 5 районах области (Демидовском, Ельнинском, Монастырщинском, Новодугинском и Хиславичском районах) и в г. Десногорске.



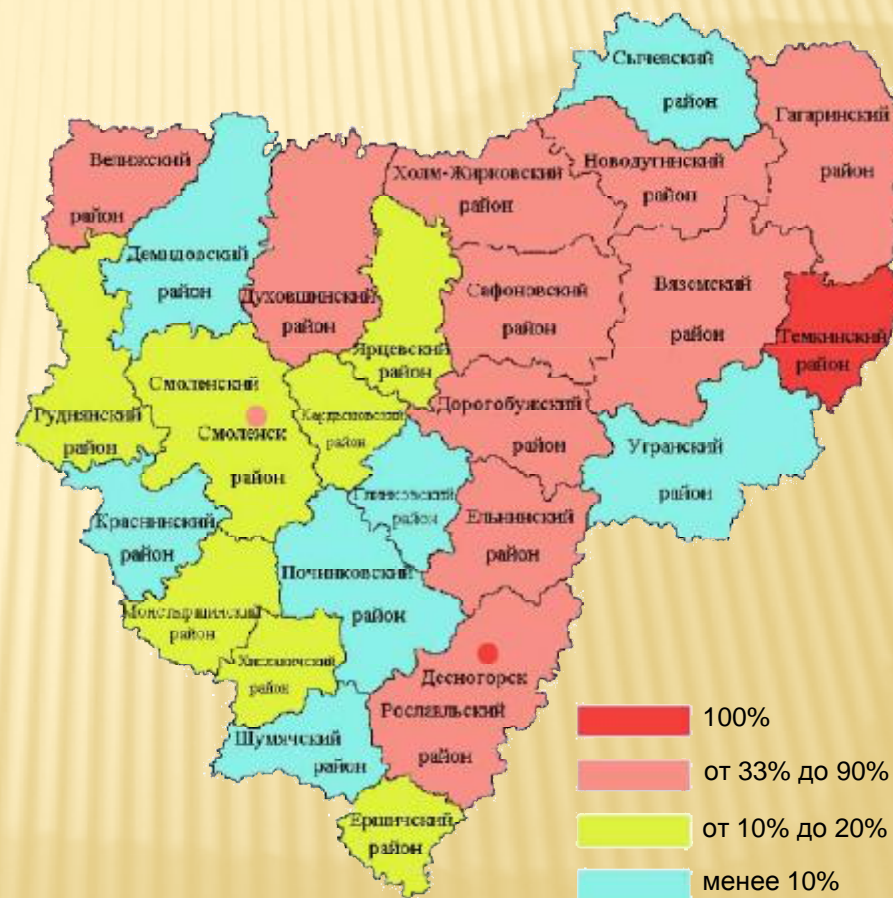
ДОЛЯ МНОГОКВАРТИРНЫХ ДОМОВ, РАСПОЛОЖЕННЫХ НА ЗЕМЕЛЬНЫХ УЧАСТКАХ, В ОТНОШЕНИИ КОТОРЫХ ОСУЩЕСТВЛЕН ГОСУДАРСТВЕННЫЙ КАДАСТРОВЫЙ УЧЕТ

ò Положительная динамика доли МКД, расположенных на земельных участках, в отношении которых осуществлен кадастровый учет, отмечена в 15 районах области, самый высокий прирост обеспечен в Ельнинском (на 28 п.п.), Хиславичском (на 6 п.п.) и Ершичском районах (на 5 п.п.).

ò В г. Десногорске и Темкинском районе все многоквартирные дома стоят на кадастровом учете.

ò Низкая активность по постановке многоквартирного жилья на кадастровый учет отмечена в Починковском (7,74%), Краснинском (6,6%), Сычевском (6,5%), Угранском (5,7%) и Шумячском (2,03%) районах.

ò В Глинковском и Демидовском районах земельные участки под многоквартирными домами не стоят на кадастровом учете.

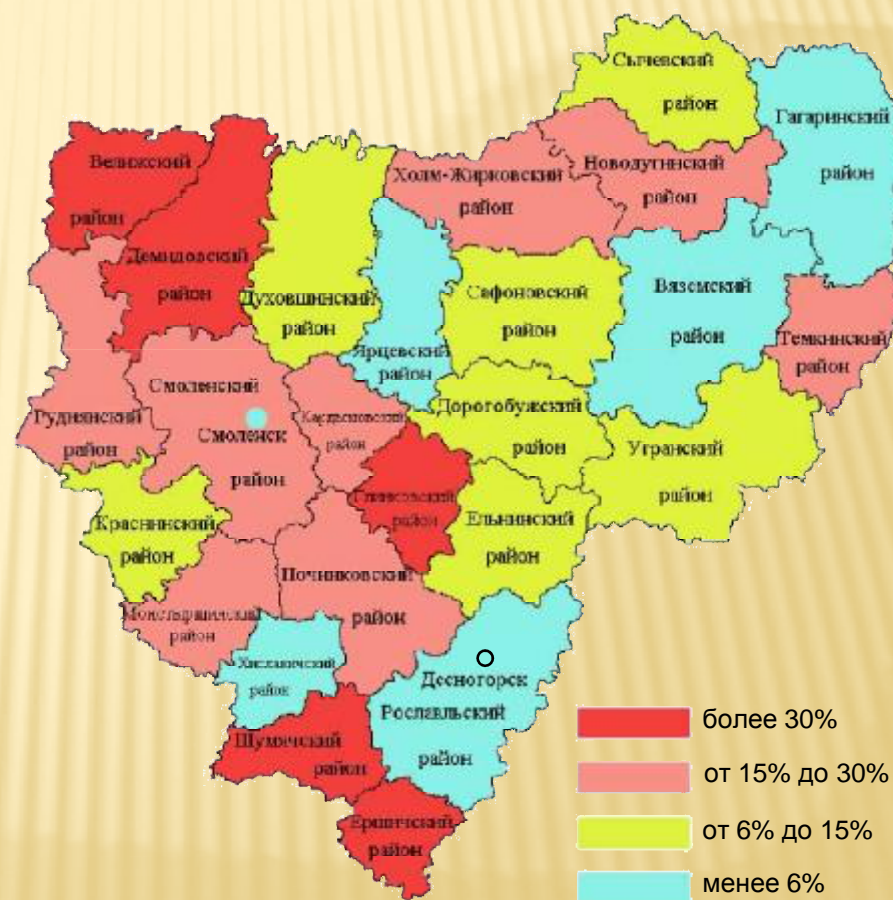


ДОЛЯ НАСЕЛЕНИЯ, ПОЛУЧИВШЕГО ЖИЛЫЕ ПОМЕЩЕНИЯ И УЛУЧШИВШЕГО ЖИЛИЩНЫЕ УСЛОВИЯ В ОТЧЕТНОМ ГОДУ, В ОБЩЕЙ ЧИСЛЕННОСТИ НАСЕЛЕНИЯ, СОСТОЯЩЕГО НА УЧЕТЕ В КАЧЕСТВЕ НУЖДАЮЩЕГОСЯ В ЖИЛЫХ ПОМЕЩЕНИЯХ

В 2012 году по сравнению с 2011 годом доля населения, получившего жилые помещения и улучшившие жилищные условия выросла в 15 муниципальных образованиях.

Наибольшее значение показателя сложилось в Ершичском (58%), Шумячском (57%), Велижском (41%), Демидовском (34%) и Глинковском(31%) районах.

Наименьшее - в Ярцевском (2,7%) районе, в городских округах Смоленск (2,97%) и Десногорск (3%), в Гагаринском (3%), Хиславичском (3,2%), Рославльском (3,4%) и Вяземском (5,5%) районах.



8) ОРГАНИЗАЦИЯ МУНИЦИПАЛЬНОГО УПРАВЛЕНИЯ

ДОЛЯ НАЛОГОВЫХ И НЕНАЛОГОВЫХ ДОХОДОВ МЕСТНОГО БЮДЖЕТА В ОБЩЕМ ОБЪЕМЕ СОБСТВЕННЫХ ДОХОДОВ БЮДЖЕТА МУНИЦИПАЛЬНОГО ОБРАЗОВАНИЯ

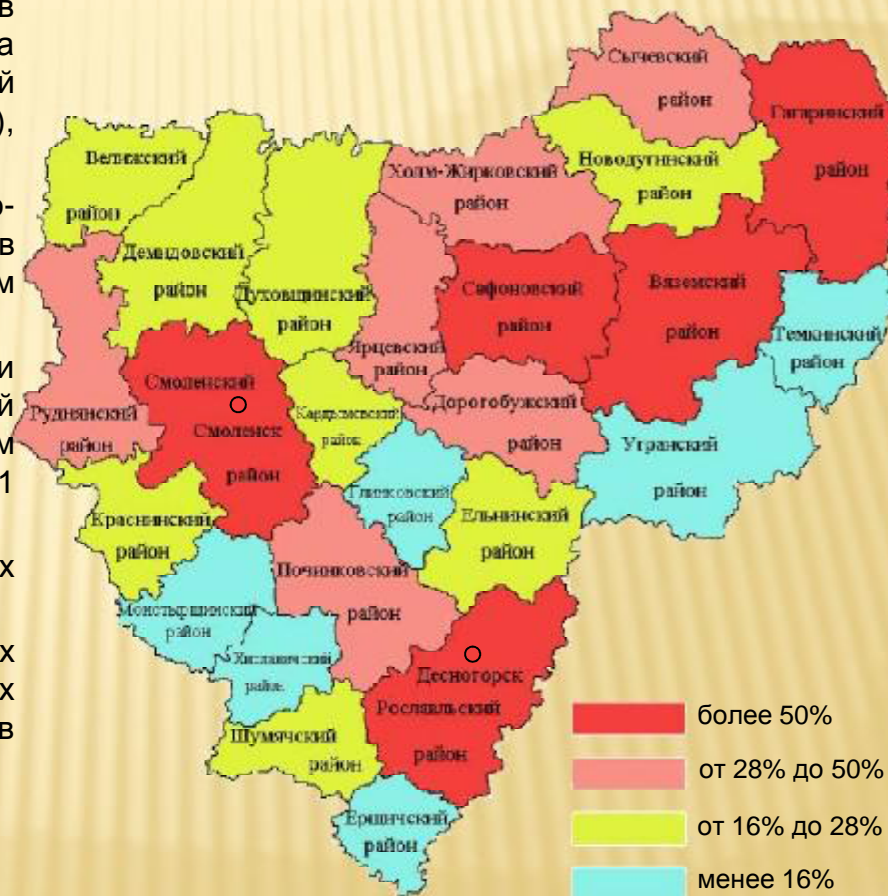
В 2012 году наибольшую долю налоговых и неналоговых доходов в общем объеме собственных доходов муниципального образования имели городские округа Смоленск (91,6%) и Десногорск (88,8%), а также Вяземский (81,6%), Рославльский (59,1%), Гагаринский (58,7%), Сафоновский (58,6%) и Смоленский (50,3%) районы.

Среди муниципальных образований по-прежнему наибольшую группу составляют районы с собственными доходами, занимающими менее 60% в общем объеме доходов бюджета муниципального образования.

В 2012 году наблюдался рост доли налоговых и неналоговых доходов в 9 районах, при этом наибольший рост обеспечен в Гагаринском (на 26,5 п.п.), Смоленском (на 9 п.п.), Новодугинском (на 6,8 п.п.), Ельнинском (на 4,1 п.п.) и Сафоновском (на 3,9 п.п.) районах.

Снижение показателя произошло в 18 муниципальных образованиях.

Самый низкий показатель доли налоговых и неналоговых доходов местного бюджета в общем объеме собственных доходов бюджета муниципального образования сложился в районах: Глинковский (11%) и Темкинский (12%).



Доля основных фондов организаций муниципальной формы собственности, находящихся в стадии банкротства

- По итогам 2012 года наличие основных фондов организаций муниципальной формы собственности, находящихся в стадии банкротства, зафиксировано в 4 муниципальных образованиях (по итогам 2011 года – в 6). На конец 2012 года в г. Смоленске и Сафоновском районе доля основных фондов организаций муниципальной формы собственности, находящихся в стадии банкротства, ликвидирована, и данные муниципальные образования утратили муниципальное имущество при банкротстве муниципальных предприятий.
- Среди муниципальных районов организации-банкроты остались в 4 районах (Кардымовском, Вяземском, Угранском, Ярцевском).
- Максимальное значение показателя отмечено в Кардымовском районе (50%).
- Рост доли основных фондов несостоятельных организаций муниципальной формы собственности произошел в Вяземском (с 7% до 9% в 2012 году) и Ярцевском (с 0,04% до 0,06% в 2012 году) районах.

Объем не завершенного в установленные сроки строительства, осуществляемого за счет средств бюджета

- Объем не завершенного в установленные сроки строительства, осуществляемого за счет средств бюджета городского округа (района) в 2012 г. по городам и районам области вырос на 27,5 % к уровню 2011 г. и составил 645,8 млн. рублей.
- Увеличение показателя отмечается в 5 районах (Вяземском, Краснинском, Темкинском и Шумячском) и городском округе Смоленск.
- Сокращение доли незавершенного строительства отмечено в Смоленском районе.
- В г. Десногорск показатель находится на уровне 2011 года.

РАСХОДЫ БЮДЖЕТА МУНИЦИПАЛЬНОГО ОБРАЗОВАНИЯ НА СОДЕРЖАНИЕ РАБОТНИКОВ ОРГАНОВ МЕСТНОГО САМОУПРАВЛЕНИЯ В РАСЧЕТЕ НА ОДНОГО ЖИТЕЛЯ МУНИЦИПАЛЬНОГО ОБРАЗОВАНИЯ

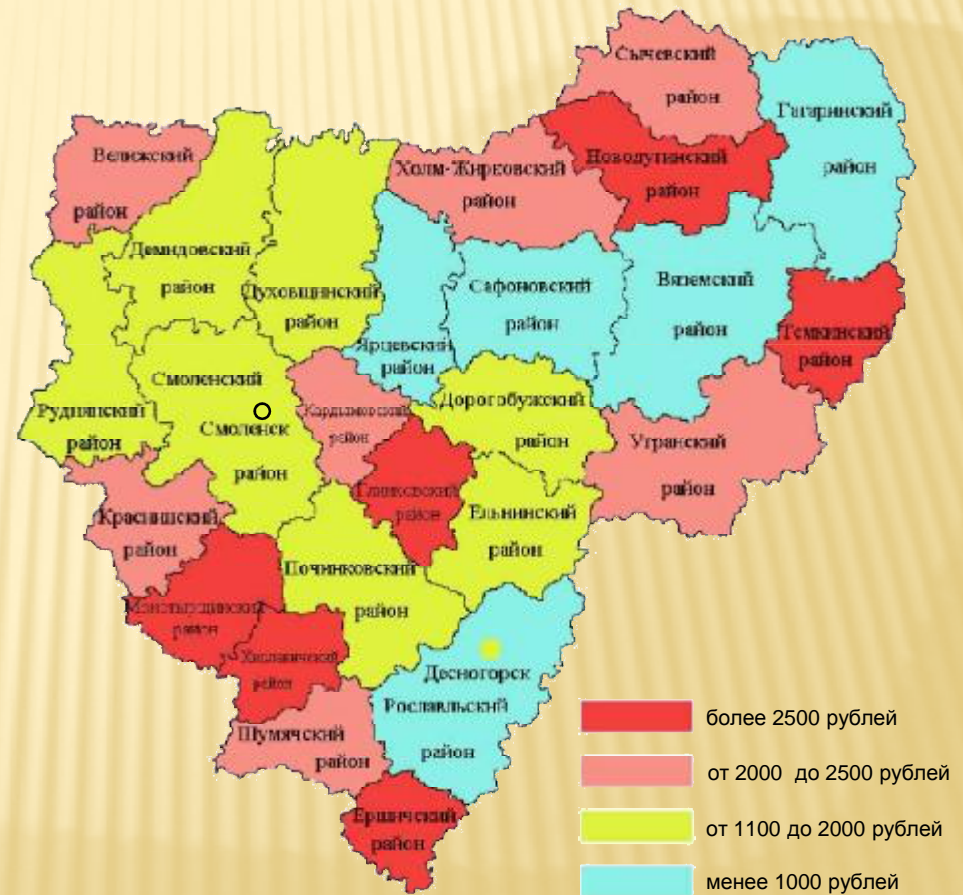
Объем расходов бюджета на содержание работников органов местного самоуправления в расчете на одного жителя в 2012 году составил:

в городских округах от 1219 рублей в г. Смоленске до 1418 рублей в г. Десногорске;

в муниципальных районах от 759 рублей в Вяземском районе до 3800 рублей в Глинковском.

Расходы на содержание работников органов местного самоуправления муниципальных районов и городских округов в 2012 году уменьшились в 4 районах (Сафоновском, Дорогобужском, Сычевском, Руднянском).

Одной из причин роста расходов на содержание органов местного самоуправления в 23 муниципальных образованиях области, следует отнести снижение численности постоянного населения городских и сельских поселений.



СРЕДНЕГОДОВАЯ ЧИСЛЕННОСТЬ ПОСТОЯННОГО НАСЕЛЕНИЯ

- Муниципальные образования с наиболее высокой среднегодовой численностью постоянного населения: Вяземский (79,33 тыс.чел.), Рославльский (74,18 тыс.чел.) и Сафоновский (60,14 тыс.чел.) муниципальные районы и городские округа Смоленск (330 тыс.чел.) и Десногорск (29,28 тыс.чел.).
- С низкой – Глинковский (4,71 тыс.чел.), Темкинский (6,18 тыс.чел), Ершичский (6,86 тыс.чел.), Угранский (8,59 тыс.чел.) и Хиславичский (8,64 тыс.чел.) муниципальные районы.
- Отмечен темп роста численности населения - в Смоленском (105,6% к уровню 2011 года) и Кардымовском (101,4%) муниципальных районах. Уменьшилась численность постоянного населения, по сравнению с уровнем 2011 года, в 24 муниципалитетах.

ДОЛЯ ПРОСРОЧЕННОЙ КРЕДИТОРСКОЙ ЗАДОЛЖЕННОСТИ ПО ОПЛАТЕ ТРУДА (ВКЛЮЧАЯ НАЧИСЛЕНИЯ НА ОПЛАТУ ТРУДА) МУНИЦИПАЛЬНЫХ УЧРЕЖДЕНИЙ В ОБЩЕМ ОБЪЕМЕ РАСХОДОВ МУНИЦИПАЛЬНОГО ОБРАЗОВАНИЯ НА ОПЛАТУ ТРУДА (ВКЛЮЧАЯ НАЧИСЛЕНИЯ НА ОПЛАТУ ТРУДА)

- Кредиторская задолженность по оплате труда (включая начисления на оплату труда) в муниципальных бюджетных учреждениях во всех муниципальных образованиях Смоленской области на конец 2012 года отсутствовала, так же как и в 2011 году.

НАЛИЧИЕ В ГОРОДСКОМ ОКРУГЕ (МУНИЦИПАЛЬНОМ РАЙОНЕ) УТВЕРЖДЕННОГО ГЕНЕРАЛЬНОГО ПЛАНА ГОРОДСКОГО ОКРУГА (СХЕМЫ ТЕРРИТОРИАЛЬНОГО ПЛАНИРОВАНИЯ МУНИЦИПАЛЬНОГО РАЙОНА)

- По состоянию на 2012 г. *генеральные планы* разработаны и утверждены во всех муниципальных образованиях области.

9) ЭНЕРГОСБЕРЕЖЕНИЕ И ПОВЫШЕНИЕ ЭНЕРГЕТИЧЕСКОЙ ЭФФЕКТИВНОСТИ

ПОТРЕБЛЕНИЕ ЭЛЕКТРИЧЕСКОЙ ЭНЕРГИИ

- Удельная величина потребления электроэнергии в многоквартирных домах муниципальных образований в 2012 г. колеблется от 215,6 (Шумяцкий район) до 1452 кВт.час (Темкинский район) на одного проживающего.
- Снижение потребления к уровню 2011 года произошло в 18 муниципалитетах, в т.ч. наибольшее (более 10%) - в Рославльском и Краснинском районах, г.о.Десногорск.
- Рост потребления электроэнергии в расчете на 1 проживающего в МКД отмечен в 9 муниципальных образованиях. Наибольший (более 20%) - в Ельнинском районе.
- Удельная величина потребления электроэнергии муниципальными бюджетными учреждениями в 2012 г. колеблется от 41,5 (г.Смоленск) до 451 кВт.час (Темкинский район) на одного жителя. Снижение отмечено в 10 муниципалитетах, наибольшее (более 26 %) - в Руднянском районе.
- Рост потребления электроэнергии произошёл в 17 районах и городах области, в т.ч. более 10 % - в Велижском, Ершичском, Сычевском, Темкинском районах и г. Смоленск.

ПОТРЕБЛЕНИЕ ТЕПЛОВОЙ ЭНЕРГИИ

- Удельная величина потребления тепловой энергии в МКД в 2012 г. варьировалась от 0,01 до 0,33 Гкал на 1 кв.м общей площади МКД.
- Рост произошел в 4 муниципалитетах в т.ч. Духовщинском, Ершичском, Руднянском и Хиславичском районах. Снижение удельного потребления тепловой энергии в МКД произошло в 12 муниципальных образованиях, в т.ч. более чем на 20 % - в Велижском, Ельнинском и Краснинском районах.
- Удельная величина потребления тепловой энергии муниципальными бюджетными учреждениями в 2012 г. колебалась от 0,11 до 0,45 Гкал на 1 кв.м общей площади этих учреждений. Снижение показателя произошло в 11 муниципалитетах, в т.ч. более чем на 20 % - в городе Десногорск, а также в Шумяцком районе.
- Рост удельной величины потребления теплоэнергии отмечен в 13 муниципалитетах, наибольший (более чем на 20%) - в Ельнинском и Ершичском районах и городском округе Смоленск.
- В 2012 г. объем потребления тепловой энергии от центральных тепловых пунктов составил 0 в Глинковском и Темкинском районах.

ПОТРЕБЛЕНИЕ ГОРЯЧЕЙ ВОДЫ

- Удельная величина потребления горячей воды в многоквартирных домах в 2012 г. варьировалась от 14,6 до 59,66 куб. м на 1 проживающего. Снижение показателя отмечено в 12 муниципальных образованиях, в которых многоквартирные дома снабжаются горячей водой, в т.ч. более чем на 10% в городе Десногорск и Гагаринском районе.
- Рост показателя произошел в Рославльском (на 33,3 %) и Ярцевском (на 14,8 %) районах, также г. Смоленск (на 5%). В Смоленском и Духовщинском районе уровень потребления остался на уровне прошлого года.
- Удельная величина потребления горячей воды муниципальными бюджетными учреждениями в среднем по муниципалитетам, в которых осуществляется централизованное снабжение муниципальных бюджетных учреждений горячей водой, варьировалась от 0,088 до 19,58 куб. м на 1 жителя.
- Снижение произошло в 8 городах и районах, в т.ч. более чем на 10 % - в г.о. Десногорск, а также Гагаринском районе. Рост удельной величины потребления горячей воды муниципальными бюджетными учреждениями отмечен в городе Смоленск, а также Краснинском, Духовщинском и Сафоновском районах. На уровне прошлого года отмечено потребление в Рославльском районе.

ПОТРЕБЛЕНИЕ ХОЛОДНОЙ ВОДЫ

- Удельная величина потребления холодной воды в МКД в 2012 г.в среднем по муниципалитетам варьировалась от 12,48 до 61,7 куб. м на 1 проживающего. Сокращение потребления отмечено в 22 муниципалитетах. Максимальное (более чем на 20 %) - в Новодугинском и Ельнинском районах.
- Рост удельного потребления холодной воды в МКД произошел в Монастырщинском районе (более 19 %). Значение показателя на уровне 2011 года отмечено в Ярцевском и Духовщинском районах.
- Удельная величина потребления холодной воды муниципальными бюджетными учреждениями в среднем по области варьировалась от 0,25 до 21,25 куб. м на 1 жителя.
- Снижение показателя произошло в 16 муниципалитетах, в т.ч. более чем на 20 % - в Сычевском и Ельнинском районах, г.о. Десногорск.
- Рост потребления холодной воды муниципальными бюджетными учреждениями отмечен в 8 муниципальных образованиях, из них более 20 % - в Монастырщинском и Сафоновском районах.

ПОТРЕБЛЕНИЕ ПРИРОДНОГО ГАЗА

- Удельная величина потребления природного газа в многоквартирных домах в среднем по муниципалитетам варьировалась от 26,23 до 1650 куб. м на проживающего, в которых имеется данный вид энергоресурсов.
- Снижение показателя отмечено в 10 районах. Наибольшее (более 8%) - в Вяземском и Новодугинском районах. Рост удельной величины потребления природного газа в МКД произошел в 12 муниципалитетах, в т.ч. более 10 % - в Глинковском районе.
- Удельная величина потребления природного газа муниципальными бюджетными учреждениями в 2012 г. в среднем варьировалась от 0,214 до 51,2 куб. м на 1 жителя.
- Снижение потребления природного газа произошло в 12 муниципальных образованиях, наибольшее (более 10 %) - в Гагаринском, Сычевском, Руднянском и Рославльском районах. Рост отмечен в 10 муниципалитетах, в т.ч. более 10% - в монастырщинском и Новодугинском районах.

II. ИТОГИ СОЦИОЛОГИЧЕСКИХ ОПРОСОВ НАСЕЛЕНИЯ

o Данные по показателям оценки населением результатов деятельности органов местного самоуправления отсутствуют, в связи с тем, что в 2012 году бюджет Смоленской области исполнен с предельным дефицитом и денежные средства на проведение социологических опросов населения городских округов и муниципальных районов области не выделялись.

III. РЕЗУЛЬТАТЫ ОЦЕНКИ ЭФФЕКТИВНОСТИ ДЕЯТЕЛЬНОСТИ ОРГАНОВ МЕСТНОГО САМОУПРАВЛЕНИЯ ГОРОДСКИХ ОКРУГОВ И МУНИЦИПАЛЬНЫХ РАЙОНОВ

Оценка эффективности деятельности органов местного самоуправления городских округов и муниципальных районов в 2012 году проведена по достигнутому уровню и динамике показателей социально-экономического развития.

Рейтинг городских округов и муниципальных районов по достигнутому уровню и динамике показателей в сфере «Экономическое развитие» по итогам 2012 года.

место	I группа	II группа	III группа	IV группа	V группа
1	г. Смоленск	Гагаринский район	Починковский район	Краснинский район	Монастырщинский район
2	г. Десногорск	Сафоновский район	Дорогобужский район	Кардымовский район	Новодугинский район
3		Вяземский район	Смоленский район	Велижский район	Глинковский район
4		Ярцевский район	Руднянский район	Холм-Жирковский район	Хиславичский район
5		Рославльский район	Сычевский район	Духовщинский район	Угранский район
6				Ельнинский район	Ершичский район
7				Демидовский район	Шумячский район
8					Темкинский район

РЕЙТИНГ ГОРОДСКИХ ОКРУГОВ И МУНИЦИПАЛЬНЫХ РАЙОНОВ ПО ДОСТИГНУТОМУ УРОВНЮ И ДИНАМИКЕ ПОКАЗАТЕЛЕЙ В СФЕРЕ «ДОШКОЛЬНОЕ ОБРАЗОВАНИЕ» ПО ИТОГАМ 2012 ГОДА.

место	I группа	II группа	III группа	IV группа	V группа
1	г. Десногорск	Ярцевский район	Смоленский район	Холм-Жирковский район	Шумячский район
2	г. Смоленск	Вяземский район	Сычевский район	Кардымовский район	Угранский район
3		Гагаринский район	Руднянский район	Ельнинский район	Хиславичский район
4		Рославльский район	Дорогобужский район Починковский район	Духовщинский район	Темкинский район
5		Сафоновский район		Демидовский район	Ершичский район
6				Велижский район	Новодугинский район
7				Краснинский район	Глинковский район
8					Монастырщинский район

РЕЙТИНГ ГОРОДСКИХ ОКРУГОВ И МУНИЦИПАЛЬНЫХ РАЙОНОВ ПО ДОСТИГНУТОМУ УРОВНЮ И ДИНАМИКЕ ПОКАЗАТЕЛЕЙ В СФЕРЕ «ОБЩЕЕ И ДОПОЛНИТЕЛЬНОЕ ОБРАЗОВАНИЕ» ПО ИТОГАМ 2012 ГОДА.

место	I группа	II группа	III группа	IV группа	V группа
1	г. Десногорск	Ярцевский район	Руднянский район	Ельнинский район	Шумячский район
2	г. Смоленск	Вяземский район	Починковский район	Велижский район	Темкинский район
3		Гагаринский район	Сычевский район	Холм-Жирковский район	Угранский район
4		Рославльский район	Смоленский район	Демидовский район	Новодугинский район
5		Сафоновский район	Дорогобужский район	Духовщинский район	Ершичский район
6				Кардымовский район	Глинковский район
7				Краснинский район	Хиславичский район
8					Монастырщинский район

РЕЙТИНГ ГОРОДСКИХ ОКРУГОВ И МУНИЦИПАЛЬНЫХ РАЙОНОВ ПО ДОСТИГНУТОМУ УРОВНЮ И ДИНАМИКЕ ПОКАЗАТЕЛЕЙ В СФЕРЕ «КУЛЬТУРА» ПО ИТОГАМ 2012 ГОДА.

место	I группа	II группа	III группа	IV группа	V группа
1	г. Десногорск	Ярцевский район	Руднянский район	Холм-Жирковский район	Новодугинский район
2	г. Смоленск	Гагаринский район	Смоленский район	Духовщинский район	Ершичский район
3		Рославльский район	Починковский район	Велижский район	Темкинский район
4		Вяземский район	Сычевский район	Демидовский район	Шумячский район
5		Сафоновский район	Дорогобужский район	Ельнинский район	Глинковский район
6				Краснинский район	Угранский район
7				Кардымовский район	Монастырщинский район
8					Хиславичский район

РЕЙТИНГ ГОРОДСКИХ ОКРУГОВ И МУНИЦИПАЛЬНЫХ РАЙОНОВ ПО ДОСТИГНУТОМУ УРОВНЮ И ДИНАМИКЕ ПОКАЗАТЕЛЕЙ В СФЕРЕ «ФИЗИЧЕСКАЯ КУЛЬТУРА И СПОРТ» ПО ИТОГАМ 2012 ГОДА.

место	I группа	II группа	III группа	IV группа	V группа
1	г. Десногорск	Сафоновский район	Смоленский район	Ельнинский район	Угранский район
2	г. Смоленск	Ярцевский район	Дорогобужский район	Холм-Жирковский район	Новодугинский район
3		Рославльский район	Сычевский район	Кардымовский район	Ершичский район
4		Гагаринский район	Руднянский район	Велижский район	Шумячский район
5		Вяземский район	Починковский район	Духовщинский район	Глинковский район
6				Демидовский район	Хиславичский район
7				Краснинский район	Темкинский район
8					Монастырщинский район

РЕЙТИНГ ГОРОДСКИХ ОКРУГОВ И МУНИЦИПАЛЬНЫХ РАЙОНОВ ПО ДОСТИГНУТОМУ УРОВНЮ И ДИНАМИКЕ ПОКАЗАТЕЛЕЙ В СФЕРЕ «ЖИЛИЩНОЕ СТРОИТЕЛЬСТВО И ОБЕСПЕЧЕНИЕ ГРАЖДАН ЖИЛЬЕМ» ПО ИТОГАМ 2012 ГОДА.

место	I группа	II группа	III группа	IV группа	V группа
1	г. Смоленск	Рославльский район	Руднянский район	Холм-Жирковский район	Угранский район
2	г. Десногорск	Ярцевский район	Сычевский район	Духовщинский район	Ершичский район
3		Гагаринский район	Смоленский район	Кардымовский район	Темкинский район
4		Вяземский район	Починковский район	Велижский район	Хиславичский район
5		Сафоновский район	Дорогобужский район	Ельнинский район	Монастырщинский район
6				Демидовский район	Новодугинский район
7				Краснинский район	Шумячский район
8					Глинковский район

РЕЙТИНГ ГОРОДСКИХ ОКРУГОВ И МУНИЦИПАЛЬНЫХ РАЙОНОВ ПО ДОСТИГНУТОМУ УРОВНЮ И ДИНАМИКЕ ПОКАЗАТЕЛЕЙ В СФЕРЕ «ЖИЛИЩНО-КОММУНАЛЬНОЕ ХОЗЯЙСТВО» ПО ИТОГАМ 2012 ГОДА.

место	I группа	II группа	III группа	IV группа	V группа
1	г. Десногорск	Гагаринский район	Починковский район	Велижский район	Темкинский район
2	г. Смоленск	Сафоновский район	Руднянский район	Духовщинский район	Глинковский район
3		Вяземский район	Смоленский район	Холм-Жирковский район	Новодугинский район
4		Рославльский район	Сычевский район	Кардымовский район	Монастырщинский район
5		Ярцевский район	Дорогобужский район	Краснинский район	Угранский район
6				Ельнинский район	Хиславичский район
7				Демидовский район	Ершичский район
8					Шумячский район

РЕЙТИНГ ГОРОДСКИХ ОКРУГОВ И МУНИЦИПАЛЬНЫХ РАЙОНОВ ПО ДОСТИГНУТОМУ УРОВНЮ И ДИНАМИКЕ ПОКАЗАТЕЛЕЙ В СФЕРЕ «ОРГАНИЗАЦИЯ МУНИЦИПАЛЬНОГО УПРАВЛЕНИЯ» ПО ИТОГАМ 2012 ГОДА.

место	I группа	II группа	III группа	IV группа	V группа
1	г. Десногорск	Гагаринский район	Дорогобужский район	Холм-Жирковский район	Новодугинский район
2	г. Смоленск	Рославльский район	Починковский район	Духовщинский район	Монастырщинский район
3		Ярцевский район	Сычевский район	Ельнинский район	Ершичский район
4		Вяземский район	Руднянский район	Велижский район	Глинковский район
5		Сафоновский район	Смоленский район	Демидовский район	Хиславичский район
6				Краснинский район	Темкинский район
7				Кардымовский район	Шумячский район
8					Угранский район

РЕЙТИНГ ГОРОДСКИХ ОКРУГОВ И МУНИЦИПАЛЬНЫХ РАЙОНОВ ПО ДОСТИГНУТОМУ УРОВНЮ И ДИНАМИКЕ ПОКАЗАТЕЛЕЙ В СФЕРЕ «ЭНЕРГОСБЕРЕЖЕНИЕ И ПОВЫШЕНИЕ ЭНЕРГЕТИЧЕСКОЙ ЭФФЕКТИВНОСТИ» ПО ИТОГАМ 2012 ГОДА.

место	I группа	II группа	III группа	IV группа	V группа
1	г. Смоленск	Гагаринский район	Починковский район	Кардымовский район	Новодугинский район
2	г. Десногорск	Сафоновский район	Смоленский район	Духовщинский район	Хиславичский район
3		Ярцевский район	Руднянский район	Холм-Жирковский район	Шумячский район
4		Вяземский район	Сычевский район	Ельнинский район	Монастырщинский район
5		Рославльский район	Дорогобужский район	Краснинский район	Ершичский район
6				Велижский район	Угранский район
7				Демидовский район	Глинковский район
8					Темкинский район

СВОДНЫЙ РЕЙТИНГ ГОРОДСКИХ ОКРУГОВ И МУНИЦИПАЛЬНЫХ РАЙОНОВ СМОЛЕНСКОЙ ОБЛАСТИ ПО ДОСТИГНУТОМУ ЗНАЧЕНИЮ ПОКАЗАТЕЛЕЙ ОЦЕНКИ ЭФФЕКТИВНОСТИ ДЕЯТЕЛЬНОСТИ ОРГАНОВ МЕСТНОГО САМОУПРАВЛЕНИЯ В 2012 ГОДУ

Первая группа	место
г. Десногорск	1
г. Смоленск	2

Вторая группа	место
МО «Гагаринский район»	1
МО «Ярцевский район»	2
МО «Рославльский район»	3
МО «Вяземский район»	4
МО «Сафоновский район»	5

Третья группа	место
МО «Руднянский район»	1
МО «Смоленский район»	2
МО «Починковский район»	3
МО «Сычевский район»	4
МО «Дорогобужский район»	5

Четвертая группа	место
МО «Демидовский район»	1
МО «Холм-Жирковский район»	2
МО «Духовщинский район»	3
МО «Кардымовский район»	4
МО «Велижский район»	5
МО «Ельнинский район»	6
МО «Краснинский район»	7

Пятая группа	место
МО «Новодугинский район»	1
МО «Шумячский район»	2
МО «Ершичский район»	3
МО «Угранский район»	4
МО «Хиславичский район»	5
МО «Темкинский район»	6
МО «Глинковский район»	7
МО «Монастырщинский район»	8