



**Сводный доклад
о результатах мониторинга эффективности
деятельности органов местного самоуправления
городских округов и муниципальных районов
Смоленской области
за 2011 год**





Общая информация о городских округах и муниципальных районах субъекта Российской Федерации

Наименование муниципального района	Среднегодовая численность постоянного населения в отчетном году, тыс.чел.	Административный центр муниципального района	Информация о размещении доклада главы в сети «Интернет» (адрес официального сайта муниципального образования)*
Велижский район	12,21	г. Велиж	http://admin.smolensk.ru/~velig
Вяземский район	80,35	г. Вязьма	http://www.vyazma.ru
Гагаринский район	48,81	г. Гагарин	http://www.rodinagagarina.ru/
Глинковский район	4,93	с. Глинка	http://admin.smolensk.ru/~glinka
Демидовский район	13,98	г. Демидов	http://admin-smolensk.ru/~demidov
Дорогобужский район	29,02	г.Дорогобуж	http://admin.smolensk.ru/~dorogob
Духовщинский район	16,63	г.Духовщина	http://admin.smolensk.ru/~duhov
Ельнинский район	14,91	г. Ельня	http://admin.smolensk.ru/~elnia/
Ершичский район	7,09	с. Ершичи	http://admin.smolensk.ru/~ersh
Кардымовский район	11,84	пгт. Кардымово	http://kardymovo.ru
Краснинский район	12,87	пгт. Красный	http://admin.smolensk.ru/~krasniy
Монастырщинский район	10,75	пгт. Монастырщина	http://admin.smolensk.ru/~monast
Новодугинский район	10,45	пгт. Новодугино	http://www.novodugino.ru/
Починковский район	30,86	г. Починок	http://admin.smolensk.ru/~potch

Наименование муниципального района	Среднегодовая численность постоянного населения в отчетном году, тыс.чел.	Административный центр муниципального района	Информация о размещении доклада главы в сети «Интернет» (адрес официального сайта муниципального образования)*
Рославльский район	75,97	г. Рославль	http://www.rosavl.ru/
Руднянский район	25,20	г. Рудня	http://www.rudnya.org
Сафоновский район	61,45	г. Сафоново	http://www.admin-safonovo.ru
Смоленский район	44,96	г. Смоленск	http://www.smol-ray.ru
Сычевский район	14,13	г. Сычевка	http://admin.smolensk.ru/~sychevka
Темкинский район	6,33	с. Темкино	http://admin.smolensk.ru/~temkino
Угранский район	8,90	пгт. Угра	http://admin-ugra.ru
Хиславичский район	9,05	пгт. Хиславичи	http://admin.smolensk.ru/~hislav/
Холм-Жирковский район	10,69	пгт. Холм-Жирки	http://admin-smolensk.ru/~holm
Шумячский район	10,67	пгт. Шумячи	http://admin.smolensk.ru/~shumichi/
Ярцевский район	55,72	г. Ярцево	http://admin.yarcevocity.ru

Наименование городского округа	Среднегодовая численность постоянного населения в отчетном году, тыс.чел.	Информация о размещении доклада главы в сети «Интернет» (адрес официального сайта муниципального образования)*
г. Смоленск	984,21	http://www.smoladmin.ru
г. Десногорск	326,75	http://admin-smolensk.ru/~desnogorsk



СОДЕРЖАНИЕ

ВВЕДЕНИЕ

I. РЕЗУЛЬТАТЫ МОНИТОРИНГА ЭФФЕКТИВНОСТИ ДЕЯТЕЛЬНОСТИ ОРГАНОВ МЕСТНОГО САМОУПРАВЛЕНИЯ ГОРОДСКИХ ОКРУГОВ И МУНИЦИПАЛЬНЫХ РАЙОНОВ

1.1 Экономическое развитие

Дорожное хозяйство и транспорт

Развитие малого и среднего предпринимательства

Улучшение инвестиционной привлекательности

Сельское хозяйство

Доходы населения

1.2 Дошкольное образование

1.3 Общее и дополнительное образование

1.4 Физическая культура и спорт

1.5 Жилищное строительство и обеспечение граждан жильем

1.6 Жилищно-коммунальное хозяйство

Благоустройство территории

1.7 Организация муниципального управления

1.8 Энергосбережение и повышение энергетической эффективности

II. АНАЛИЗ ЭФФЕКТИВНОСТИ РАСХОДОВАНИЯ БЮДЖЕТНЫХ СРЕДСТВ

III. ИТОГИ СОЦИОЛОГИЧЕСКИХ ОПРОСОВ НАСЕЛЕНИЯ

IV. РЕЗУЛЬТАТЫ ОЦЕНКИ ЭФФЕКТИВНОСТИ ДЕЯТЕЛЬНОСТИ ОРГАНОВ МЕСТНОГО САМОУПРАВЛЕНИЯ ГОРОДСКИХ ОКРУГОВ И МУНИЦИПАЛЬНЫХ РАЙОНОВ

ВВЕДЕНИЕ



Нормативно-правовые акты, регламентирующие работу по оценке эффективности деятельности органов местного самоуправления в Смоленской области:

1. Постановление Администрации Смоленской области от 28 августа 2008 года № 464 «О мерах по реализации в Смоленской области Указа Президента Российской Федерации от 28 апреля 2008 г. № 607 «Об оценке эффективности деятельности органов местного самоуправления городских округов и муниципальных районов».
2. Постановление Администрации Смоленской области от 25.02.2009 № 92 «О ежегодном областном конкурсе на лучшее муниципальное образование Смоленской области» (в ред. постановлений Администрации Смоленской области от 14.01.2010 № 2, от 16.02.2011 № 70).
3. Методические рекомендации по проведению мониторинга и оценки эффективности деятельности органов местного самоуправления городских округов и муниципальных районов Смоленской области, утвержденные приказом Департамента экономического развития, инвестиций и внешнеэкономической деятельности Смоленской области от 05.05.2012 № 28/01-01.

Оценка эффективности деятельности органов местного самоуправления муниципальных образований Смоленской области осуществляется в рамках проведения ежегодного областного конкурса на лучшее муниципальное образование Смоленской области.

В целях обеспечения равных условий оценки муниципальные образования были разделены на пять групп в зависимости от уровня социально-экономического развития, бюджетной обеспеченности, доходности, обеспеченности природными и трудовыми ресурсами, численности населения.

Оценка эффективности деятельности органов местного самоуправления городских округов и муниципальных районов в 2011 году проведена по достигнутому уровню и динамике показателей социально-экономического развития, а также эффективности расходования средств бюджетов муниципальных образований.

По результатам комплексной оценки показателей эффективности деятельности органов местного самоуправления в 2011 году пяти муниципальным образованиям выделены гранты.

Гранты предоставляются в форме дотаций в порядке, установленном областным законом «О предоставлении межбюджетных трансфертов из областного бюджета бюджетам муниципальных образований Смоленской области - победителей и призеров ежегодного областного конкурса на лучшее муниципальное образование Смоленской области».



I. РЕЗУЛЬТАТЫ МОНИТОРИНГА ЭФФЕКТИВНОСТИ ДЕЯТЕЛЬНОСТИ ОРГАНОВ МЕСТНОГО САМОУПРАВЛЕНИЯ ГОРОДСКИХ ОКРУГОВ И МУНИЦИПАЛЬНЫХ РАЙОНОВ

1.1 Экономическое развитие

Дорожное хозяйство и транспорт

В 2011 году в сфере дорожного хозяйства и транспорта отмечена положительная динамика по основным показателям, характеризующим данный сегмент экономики.

Доля протяженности автомобильных дорог общего пользования местного значения, не отвечающих нормативным требованиям, в целом по Смоленской области в 2011 году снизилась и составила 38,5% от общей протяженности автомобильных дорог общего пользования местного значения (2010 г.- 40,3%).

Доля населения, проживающего в населенных пунктах, не имеющих регулярного автобусного и (или) железнодорожного сообщения с административными центрами муниципальных районов и городами Смоленск и Десногорск, в целом по Смоленской области снизилась с 4,1 до 3,8 процента от общей численности населения.

Общий объем расходов бюджетов муниципальных образований на дорожное хозяйство вырос против уровня 2010 года в 2 раза, на транспорт снизился на 6%. Вместе с тем, расходы местных бюджетов на транспорт в среднем не превышают 1% от общего объема расходов, за исключением городских округов, Краснинского и Монастырщинского районов, что является недостаточным для организации новых маршрутов.

Несмотря на ряд положительных изменений, основными проблемами в сфере дорожного хозяйства по-прежнему остаются:

- низкое техническое состояние дорог местного значения;
- в ряде районов не разграничена принадлежность дорог, относящихся к собственности муниципальных образований;
- наличие бесхозных дорог.

Доля населения, проживающего в населенных пунктах, не имеющих регулярного транспортного сообщения

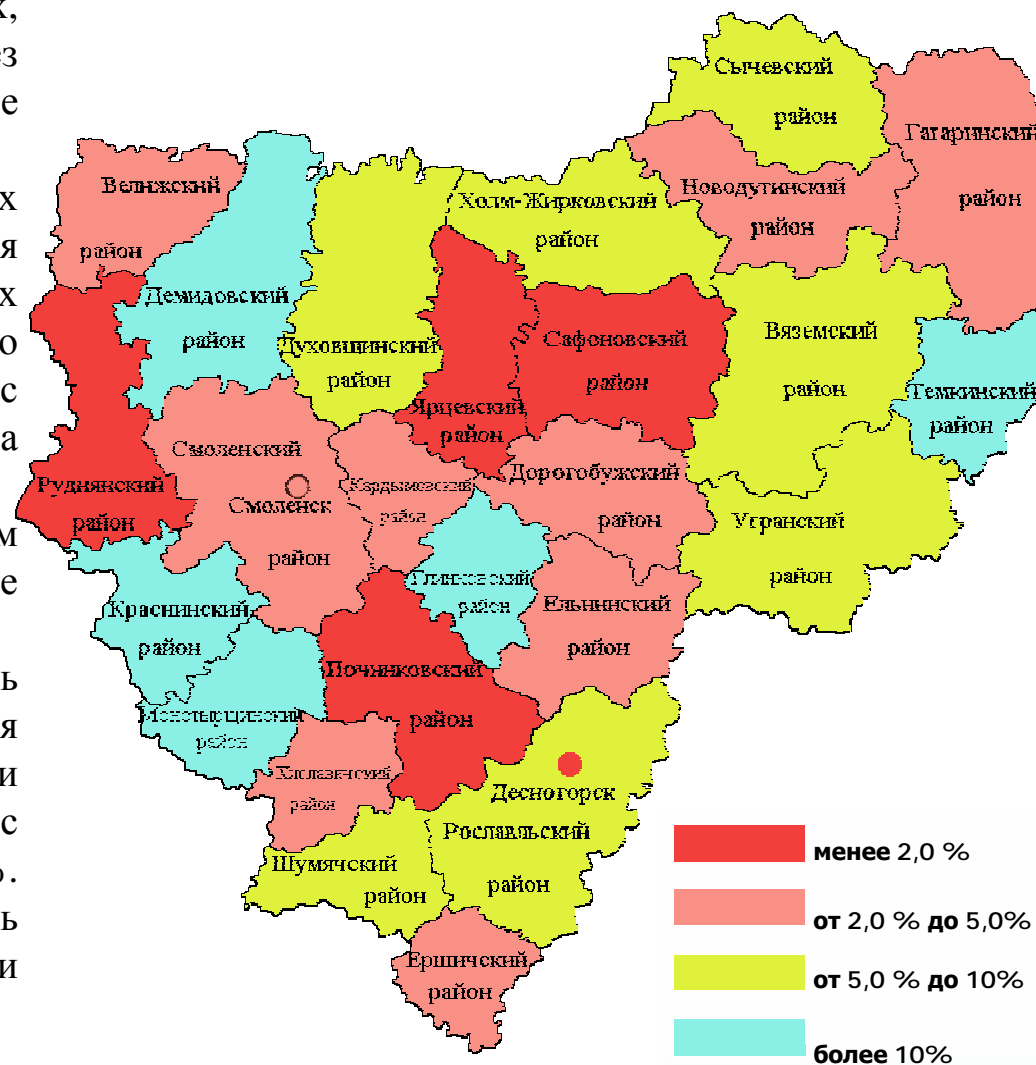


По сравнению с 2010 годом улучшилась обеспеченность населения транспортным сообщением в г. Смоленске и в 18 районах, ухудшилась - в 3 районах, осталась без изменения - в 5 районах и городе Десногорске.

В 2011 году в 4 муниципальных образованиях Смоленской области доля населения, проживающего в населенных пунктах, не имеющих регулярного транспортного сообщения с административным центром, составляла менее 2% от общей численности населения.

В городе Десногорске регулярным транспортным сообщением обеспечено все население.

Низкая транспортная доступность отмечена в 5 районах области, где доля населения не имеющего возможности регулярного транспортного сообщения с административным центром превысила 10%. При этом самая низкая доступность сложилась в Глинковском (25,3%) и Темкинском (20,2%) районах.



Развитие малого и среднего предпринимательства



В 2011 году в сфере малого и среднего предпринимательства произошли положительные изменения:

- увеличилось количество малых и средних предприятий в расчете на 1 тыс. человек населения и составило 14 единиц;
- доля среднесписочной численности работников (без внешних совместителей) малых и средних предприятий в среднесписочной численности работников (без внешних совместителей) всех предприятий и организаций составила 28,3 процента;
- доля продукции, произведенной малыми и средними предприятиями, в общем объеме валового регионального продукта по Смоленской области превысила 14 процентов;

Положительная динамика основных показателей, характеризующих развитие сегмента малого и среднего предпринимательства, обусловлена существенной государственной поддержкой, оказываемой как на федеральном, так и на региональном и муниципальном уровнях, в виде налоговых льгот, финансовых ресурсов и снижения административных барьеров.

В 2011 году в Смоленской области впервые были оказаны совершенно новые виды поддержки, такие как: предоставление субсидий на развитие молодежного предпринимательства, субсидий, связанных с повышением энергоэффективности производства, на возмещение части затрат на технологическое присоединение к электрическим сетям.

Вместе с тем, в ходе проведенного анализа выявлен ряд проблем, в том числе:

- отсутствие на территории муниципальных образований (за исключением г. Смоленска) объектов, относящихся к инфраструктуре поддержки субъектов малого и среднего бизнеса (бизнес-инкубаторов, промышленных парков, технопарков и других объектов);
- низкий уровень расходов бюджета муниципальных образований на поддержку предпринимательства.

Общий объем расходов муниципального бюджета на развитие и поддержку малого и среднего предпринимательства в расчете на одно предприятие



Общий объем расходов муниципального бюджета на развитие и поддержку малого и среднего предпринимательства в расчете на одного жителя



Муниципальные программы поддержки и развития малого и среднего предпринимательства разработаны во всех муниципальных районах и городских округах Смоленской области. Несмотря на это, в 2011 году средства бюджета муниципальных образований на поддержку предпринимательства не были выделены 9 районам Смоленской области.

Улучшение инвестиционной привлекательности



В Смоленской области в 2011 году отмечен рост инвестиционной активности. Объем инвестиций в основной капитал (за исключением бюджетных средств) в расчете на 1 человека в среднем по области составил 19 067 рублей.

Рост инвестиций к уровню 2010 года отмечен в 11 муниципальных образованиях Смоленской области.

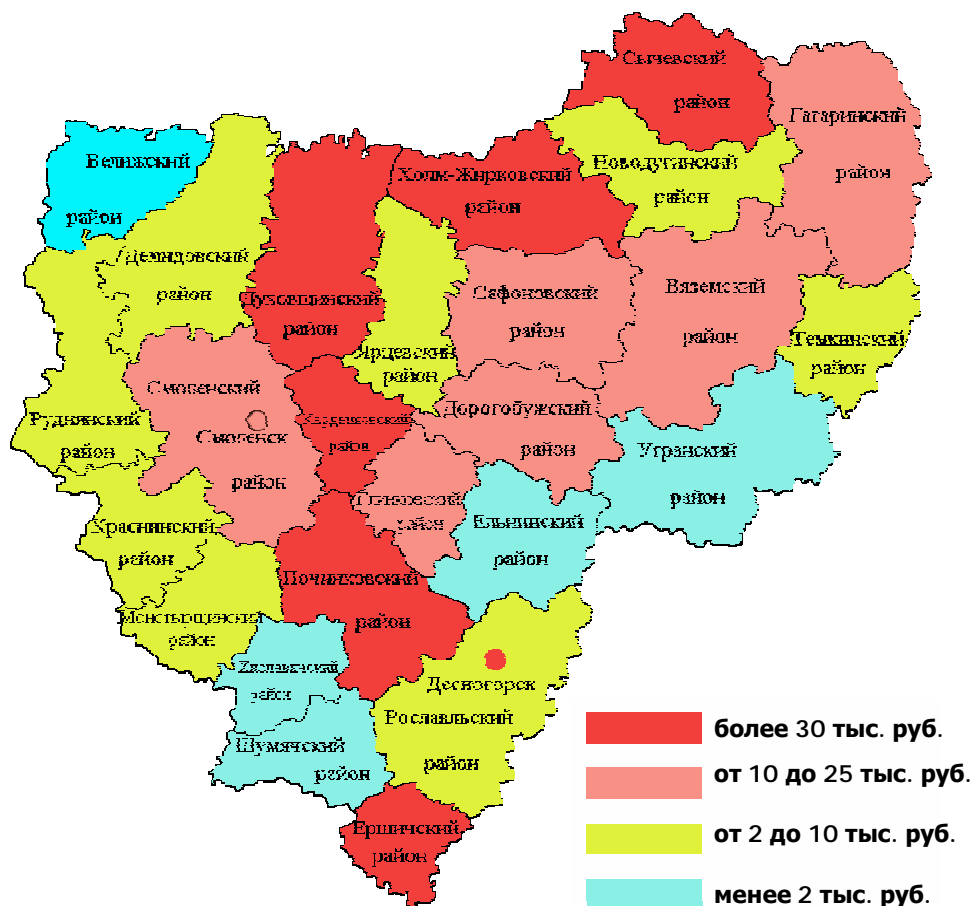
В 2011 году средняя продолжительность периода с даты подачи заявки на предоставление земельного участка для строительства до даты получения разрешения на строительство составляет 7 месяцев.

Для использования потенциала муниципальных образований Смоленской области, формирования точек экономического роста, и привлечения новых инвесторов сформировано более 370 инвестиционных площадок, информация о которых общедоступна и размещена на сайте Администрации Смоленской области.

Площадь земельных участков, предоставленных для жилищного строительства и комплексного освоения в целях жилищного строительства, по Смоленской области в 2011 году увеличилась до 0,95 кв.м. на человека (в 2010 г. – 0,9 кв.м.).

Увеличивается эффективность использования земельных ресурсов. Площадь земельных участков, предоставленных для жилищного строительства, в отношении которых с даты принятия решения о предоставлении земельного участка или подписания протокола о результатах торгов не было получено разрешение на ввод в эксплуатацию в течение 3 лет, снизилась с 1188,1 до 1131,7 тыс. кв.метров.

Объем инвестиций в основной капитал (за исключением бюджетных средств) в расчете на 1 жителя



Объем инвестиций в основной капитал (за исключением бюджетных средств) в расчете на 1 жителя в 2011 году по сравнению с 2010 годом увеличился в 11 муниципальных образованиях Смоленской области.

Выше среднеобластного уровня объем частных инвестиций в расчете на одного жителя сложился в 6 районах и г. Десногорске.

Наибольшее значение показателя отмечено в г. Десногорске (264,5 тыс. рублей), что связано со значительными вложениями на проведение работ на Смоленской АЭС, а также в Ершичском, Духовщинском, Починковском и Кардымовском районах, в результате строительства на их территориях участка нефтепровода БТС -2.

Наименьшее значение показателя - в Хиславичском (0 руб.), Угранском (712 руб.) и Ельнинском (859 руб.) районах.

Сельское хозяйство



В целях поддержки сельхозпроизводства в 2011 году на реализацию мероприятий Государственной программы развития сельского хозяйства и регулирования рынков сельскохозяйственной продукции, сырья и продовольствия было направлено более 2,1 млрд. рублей бюджетных средств (рост в 1,3 раза к уровню 2010 года). Расходы консолидированного бюджета Смоленской области на сельское хозяйство в расчете на 1 рубль произведенной сельскохозяйственной продукции сократились на 25 %, снижение показателя обусловлено высокими темпами роста производства валовой продукции сельского хозяйства (116,3% к уровню 2010 года).

Меры оказанной государственной поддержки дали положительные результаты:

- объем произведенной продукции сельского хозяйства составил 21,8 млрд. рублей – 116,3% к уровню 2010 года;
- доля прибыльных крупных и средних сельскохозяйственных предприятий возросла с 68,5 до 76,6 процентов;
- доля обрабатываемой пашни в сельхозорганизациях увеличилась с 37,3 до 39,5 процента от общей площади пашни;
- надой молока на одну корову в сельхозорганизациях увеличился на 12%;
- остановлен процесс сокращения поголовья скота.

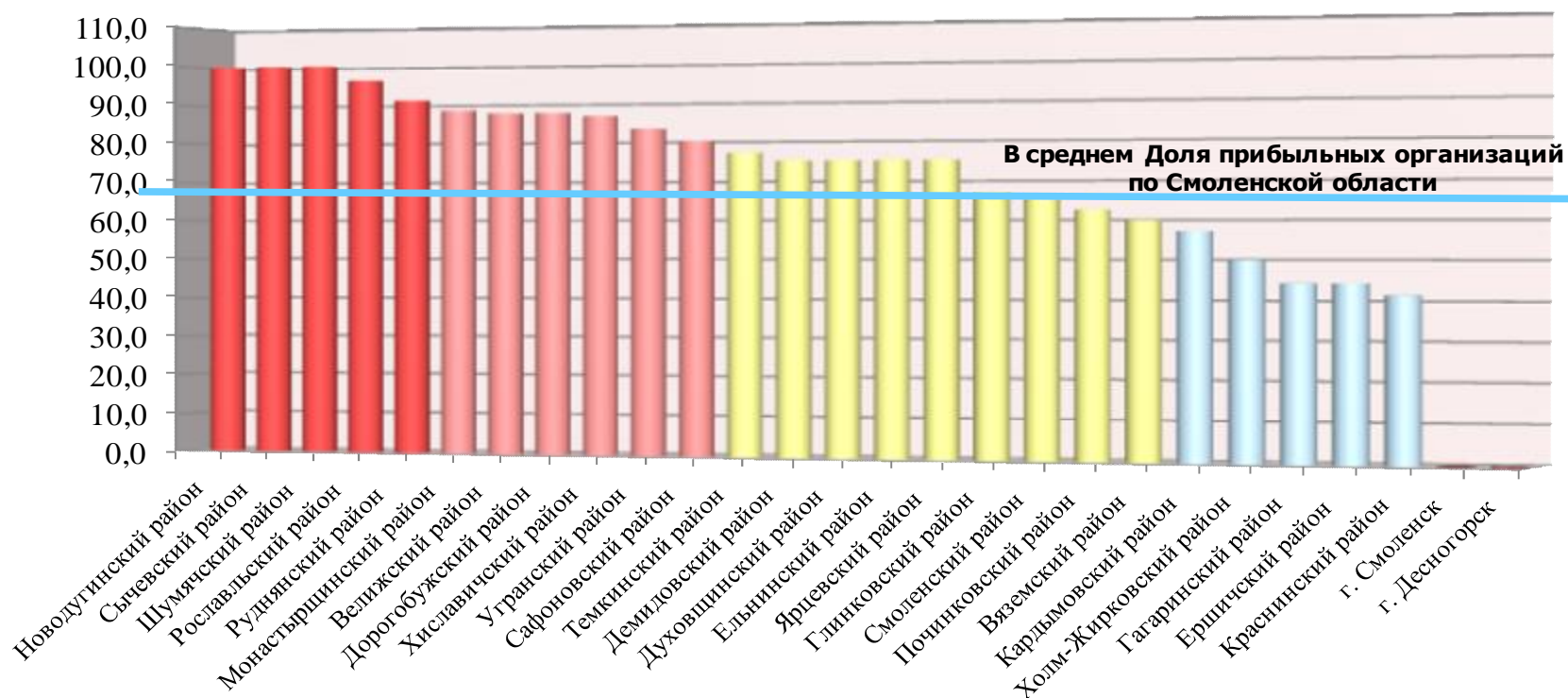


Доля прибыльных крупных и средних сельскохозяйственных предприятий

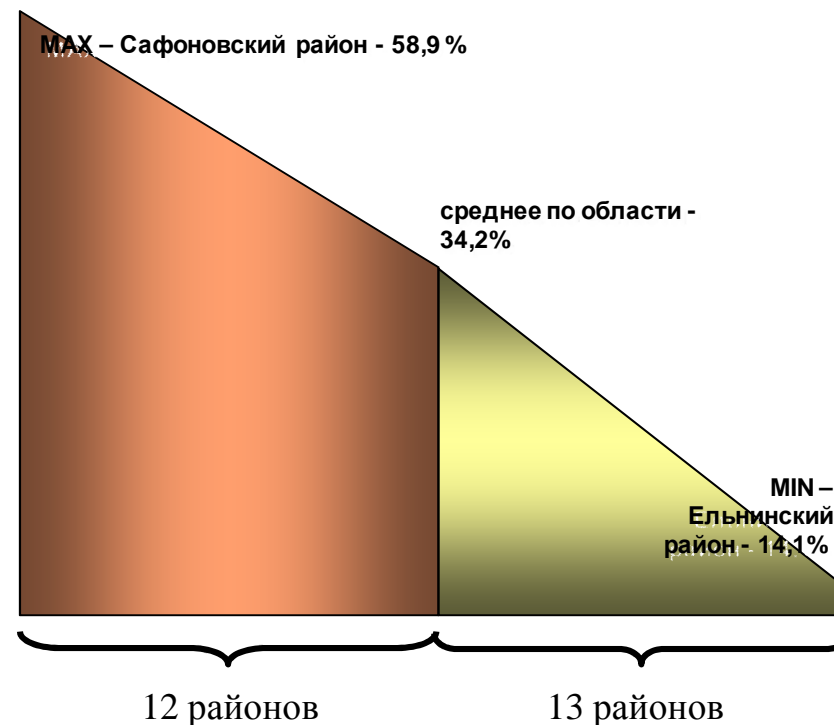
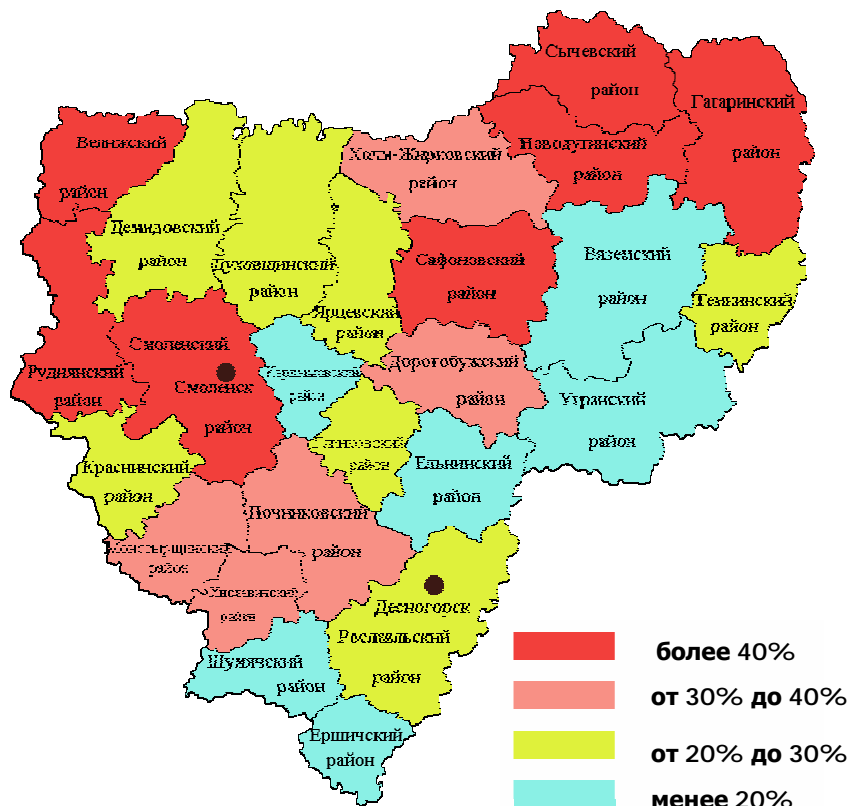
В 2011 году доля прибыльных крупных и средних сельскохозяйственных организаций увеличилась в 17 муниципальных районах области, в 6 – снизилась, в 2 – осталась на уровне 2010 года.

Выше среднеобластного уровня данный показатель сложился в 16 муниципальных районах области (в 2010 г. – в 14 районах). В Новодугинском, Сычевском и Шумячском районах все сельхозорганизации работали прибыльно.

Доля прибыльных организаций



Использование сельхозугодий в сельскохозяйственных предприятиях области



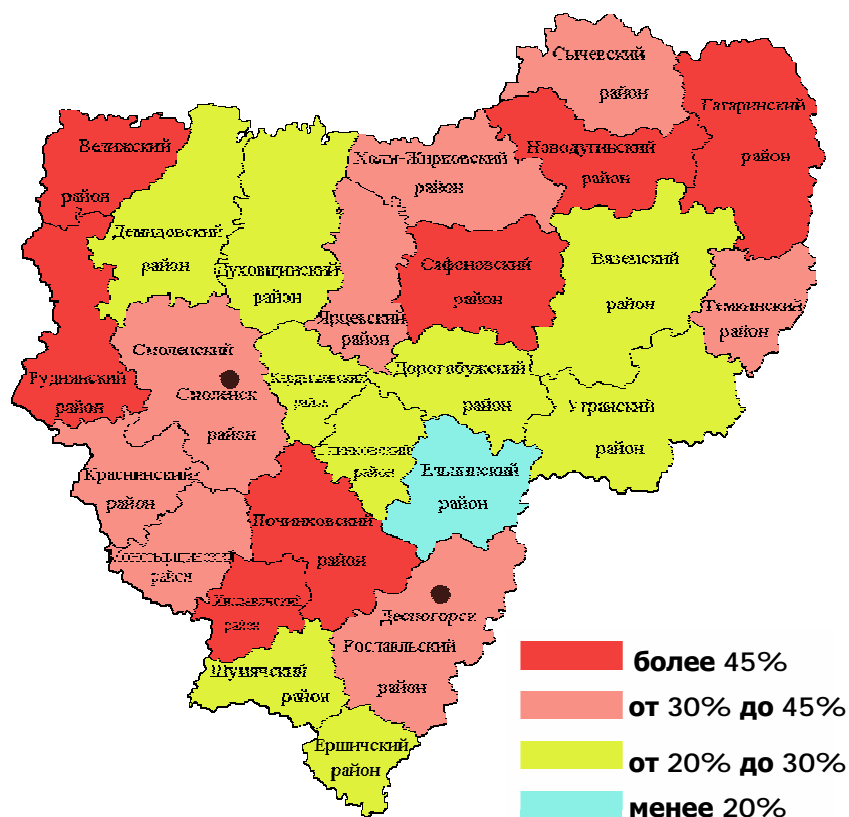
В 2011 году повысили уровень использования сельхозугодий сельхозпредприятия в 14 районах области. Наибольший прирост обеспечен в Ельнинском районе (на 3,3 п.п.). В Дорогобужском и Ершичском районах площадь используемых сельхозугодий сохранена на уровне 2010 года.

Наибольшее снижение площади используемых сельхозугодий произошло в Рославльском и Хиславичском районах (соответственно на 6,1 и 4,3 п.п.).

Лучше, чем в среднем по области, используются сельхозугодия в 10 районах области.

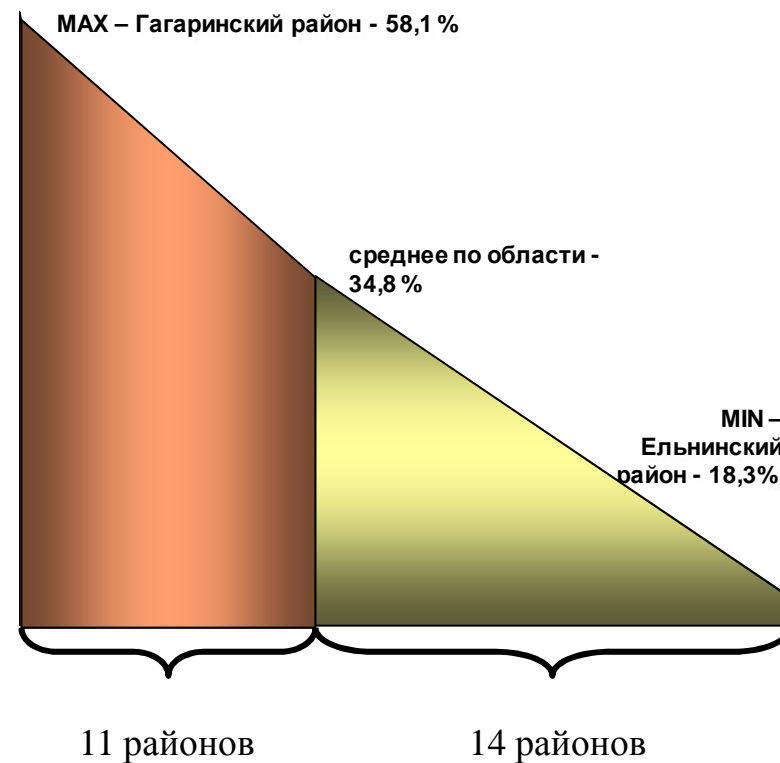
Самый низкий уровень использования - в Угранском (16,3%) и Ельнинском (14,1%) районах.

Использование пашни в сельскохозяйственных предприятиях области



По сравнению с 2010 годом уровень использования пашни улучшился в 16 районах, при этом наибольший прирост отмечен в Духовщинском районе (на 6 п.п.).

Наибольшее сокращение доли вспаханных земель произошло в Шумячском (на 2,8 п.п.) и Хиславичском (на 2,3 п.п.) районах.



Выше среднеобластного значения данный показатель сложился в 11 районах.

В Ельнинском районе доля обрабатываемой пашни по прежнему составляет менее 20% от общей площади пашни.

Доходы населения



Среднемесячная номинальная начисленная заработная плата работников крупных и средних предприятий и некоммерческих организаций муниципальных районов и городских округов Смоленской области в среднем выросла на 10% и составила по области 13 151 рубль.

В сфере образования заработная плата работников муниципальных дошкольных учреждений увеличилась на 7%, муниципальных общеобразовательных учреждений – на 16%. Зарботная плата учителей составила 11 713 рубля и увеличилась против уровня 2010 года на 19%.

Следует отметить, что заработная плата работников бюджетных учреждений растет медленнее, чем работников крупных и средних предприятий и некоммерческих организаций. В результате разрыв в оплате труда между ними увеличился с 25,8% в 2010 году до 27,3% в 2011 году.

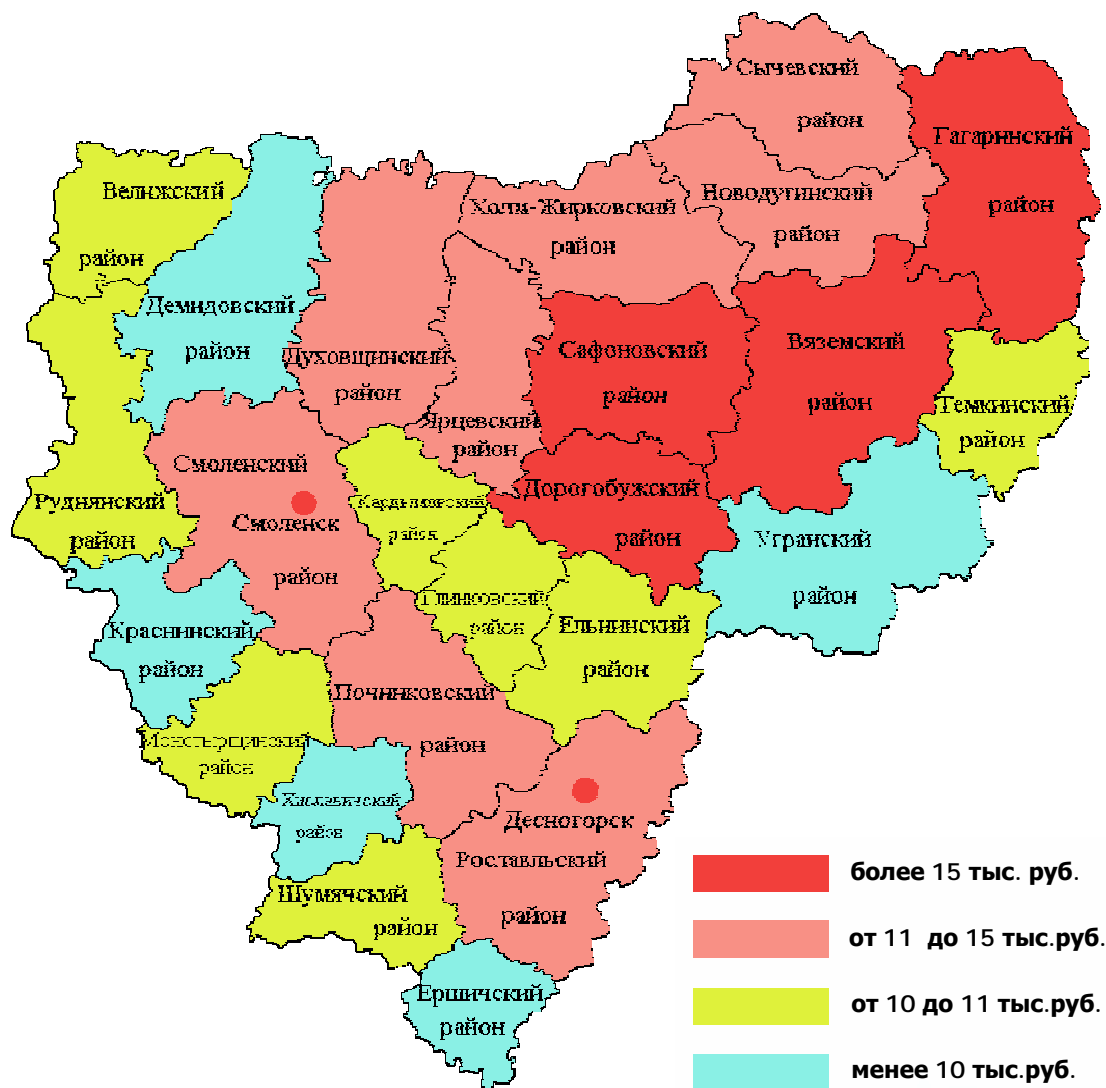
Зарботная плата работников муниципальных общеобразовательных учреждений ниже, чем у работников предприятий и некоммерческих организаций на 23%, зарплата учителей – на 3,4%. Наибольшее отставание отмечено в оплате труда работников муниципальных дошкольных общеобразовательных учреждений – на 42,7%.

Среднемесячная номинальная начисленная заработная плата работников крупных и средних предприятий и некоммерческих организаций

Рост заработной платы работников крупных и средних предприятий и некоммерческих организаций в 2011 году наблюдался во всех муниципальных образованиях за исключением Шумяцкого района.

Высокие темпы роста отмечены в Починковском (115,3%), Новодугинском (114,6%), Гагаринском районе и городском округе Десногорске (114,4%), Угранском (114,0%) и Вяземском (111,9%) районах.

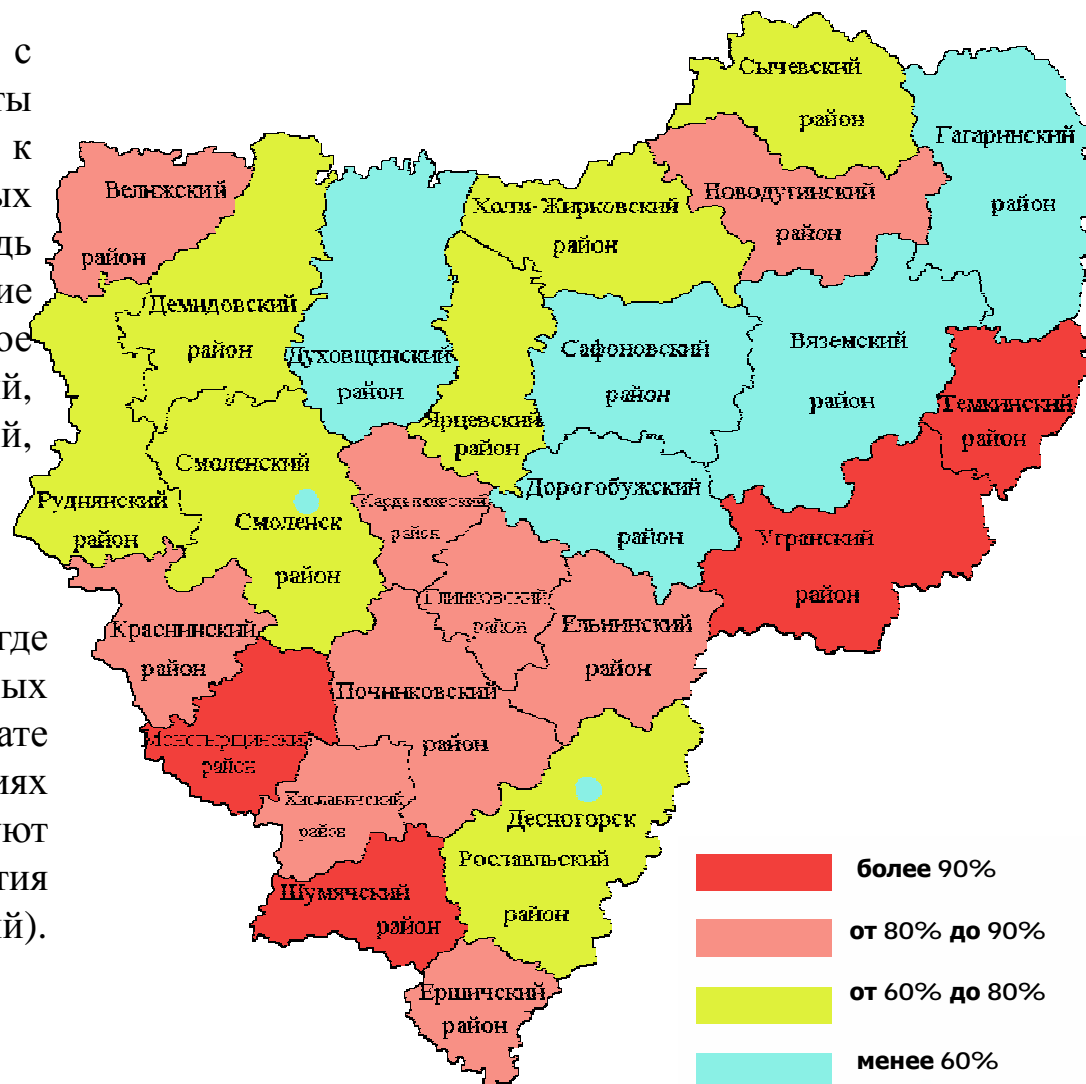
Наиболее высокая заработанная работников крупных и средних предприятий и некоммерческих организаций в 2011 году сложилась в городах Десногорске (31 249 руб.) и Смоленске (19 904 руб.), а также в Дорогобужском (17 218 руб.) и Вяземском (16 990 руб.) муниципальных районах. Самый низкий уровень оплаты труда – в Угранском районе (9 669,6 руб.)



Отношение среднемесячной номинальной начисленной заработной платы работников муниципальных учреждений к заработной плате работников крупных и средних предприятий

В число муниципальных образований с наибольшим отставанием заработной платы работников муниципальных учреждений к зарплате на средних и крупных предприятиях, входят в первую очередь Смоленский и Десногорский городские округа, а также районы, имеющие развитое промышленное производство (Вяземский, Гагаринский, Дорогобужский, Сафоновский, Ярцевский, Духовщинский).

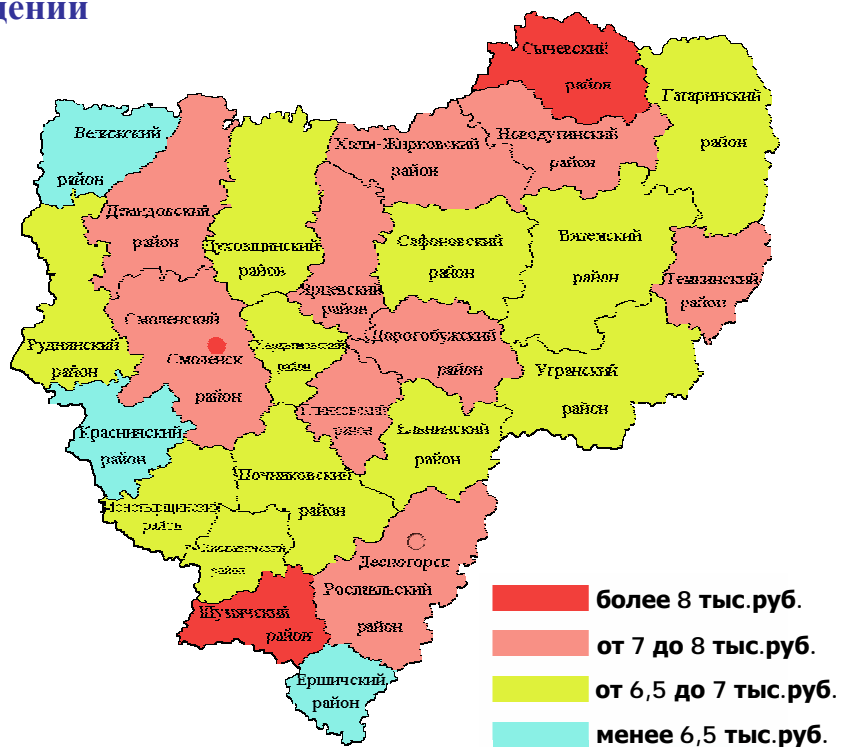
К муниципальным образованиям, где заработная плата работников муниципальных учреждений наиболее приближена к зарплате на средних и крупных предприятиях относятся районы, в которых отсутствуют крупные промышленные предприятия (Монастырщинский, Темкинский, Угранский).



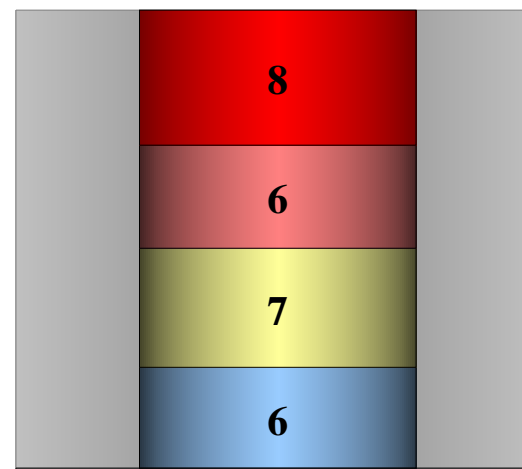
Заработная плата работников муниципальных детских дошкольных учреждений

В 2011 году по сравнению с 2010 годом рост зарплаты работников муниципальных детских дошкольных учреждений отмечен в 22 муниципальных районах и городских округах Смоленск и Десногорск (наибольший рост в районах: Новодугинский – 123%, Темкинский – 122% и Сычевский – 115%).

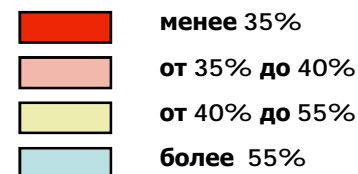
Заработная плата работников детских дошкольных учреждений



Распределение муниципальных образований по величине разрыва в оплате труда



2011 год



Отставание заработной платы работников муниципальных детских дошкольных учреждений от заработной платы работников, занятых в экономике, в среднем по Смоленской области составило 42,7%.

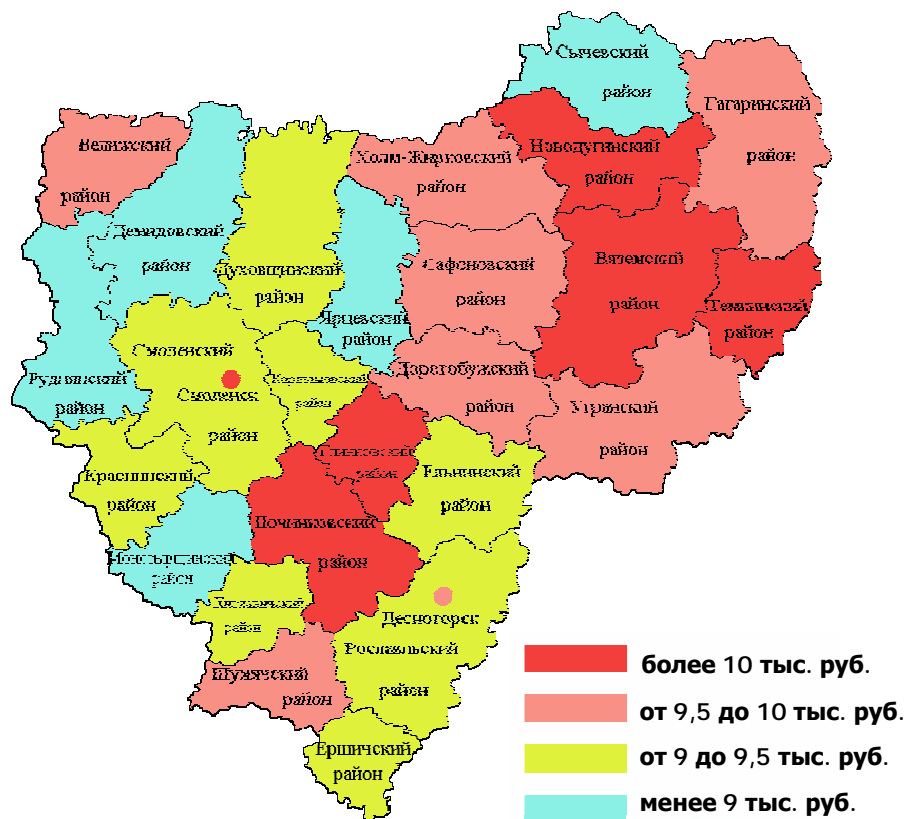
Менее 35% разрыв в оплате труда отмечен в 8 районах (Темкинском, Шумячском, Хиславичском, Угранском, Демидовском, Глинковском, Сычевском и Монастырщинском), из них наименьший - в Шумячском районе (16,5%).

Более 55% разрыв в оплате труда отмечен 4 районах (Гагаринском, Вяземском, Дорогобужском и Сафоновском), а также в Смоленском и Десногорском городских округах.

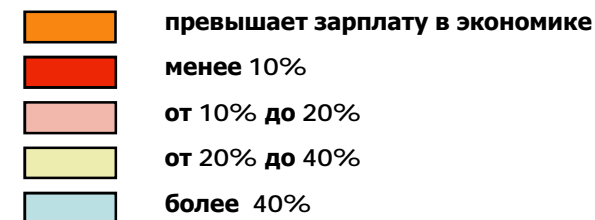
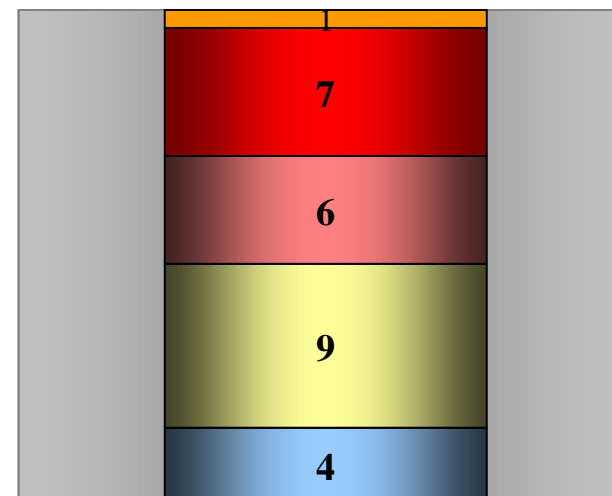
Заработная плата работников муниципальных общеобразовательных учреждений

В 2011 году по сравнению с 2010 годом рост заработной платы работников муниципальных общеобразовательных учреждений произошел во всех 25 районах и городских округах Смоленск и Десногорск.

Заработная плата работников муниципальных учреждений образования



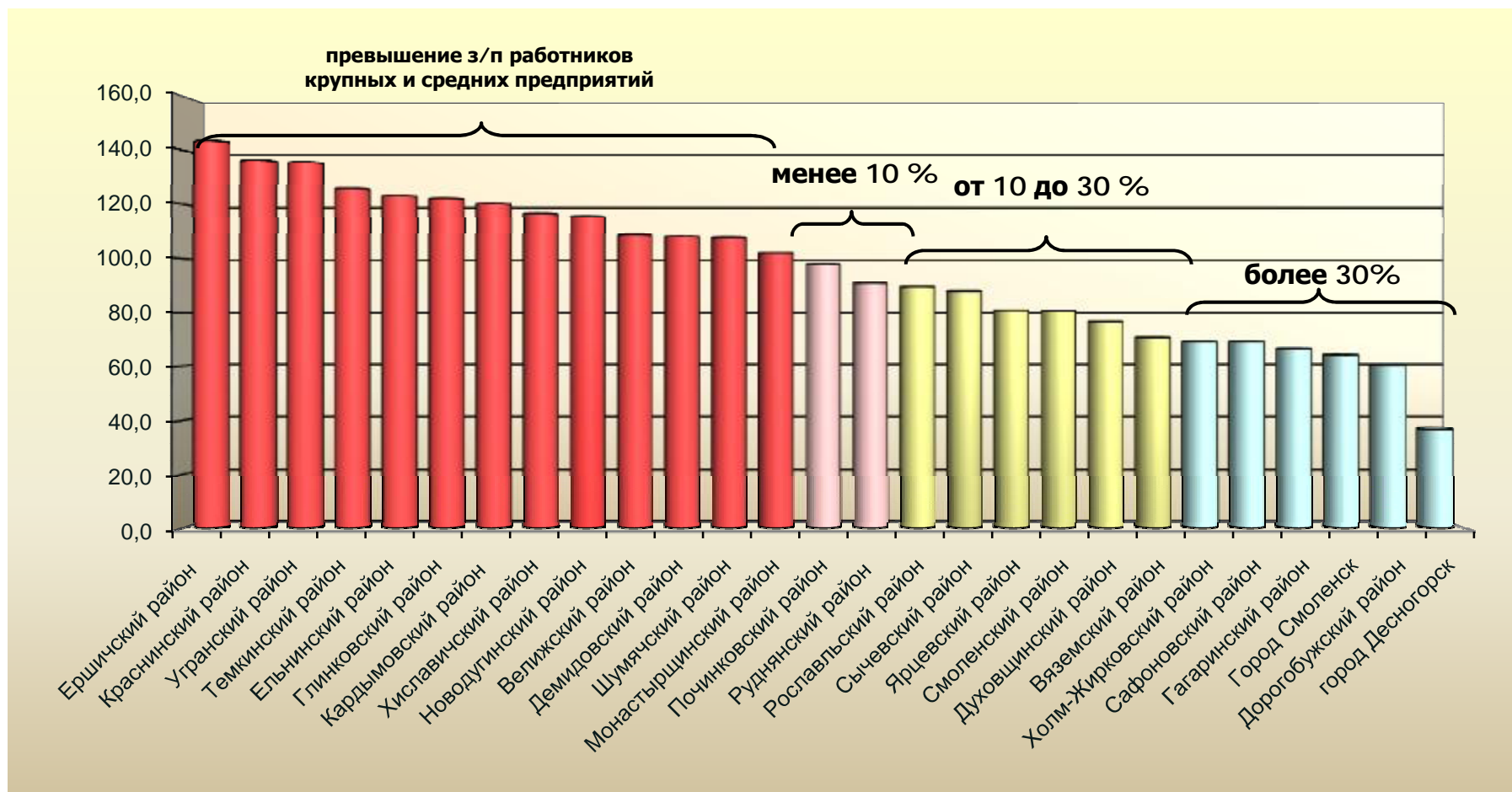
Распределение муниципальных образований по величине разрыва в оплате труда



Отставание заработной платы работников муниципальных общеобразовательных учреждений от заработной платы занятых на предприятиях, в среднем по Смоленской области составило 22,8%.

В Угранском районе заработная плата в сфере общего образования превысила зарплату в экономике. Менее 10% разрыв в оплате труда отмечен в 7 районах (Глинковском, Ершичском, Хиславичском, Темкинском, Шумячском, Велижском, Краснинском), более 40% - в 2 районах (Гагаринском, Дорогобужском), а также в Смоленском и Десногорском городских округах.

Соотношение заработной платы учителей муниципальных общеобразовательных учреждений от заработной платы работников крупных и средних предприятий



Отставание заработной платы учителей муниципальных общеобразовательных учреждений от заработной платы занятых на предприятиях, в среднем по Смоленской области составило 3,4%.

В 13 районах области заработная плата учителей превысила заработную плату в экономике. Разрыв в оплате труда менее 10% отмечен в 2 районах, более 30% - в 4 районах, а также в Смоленском и Десногорском городских округах.

1.2 Дошкольное образование



Показатель охвата детей дошкольным образованием детей в возрасте 1-6 лет в области составляет 59%. Причем, если в городской местности дошкольные учреждения посещают 75% детей дошкольного возраста, то в сельской лишь 29%.

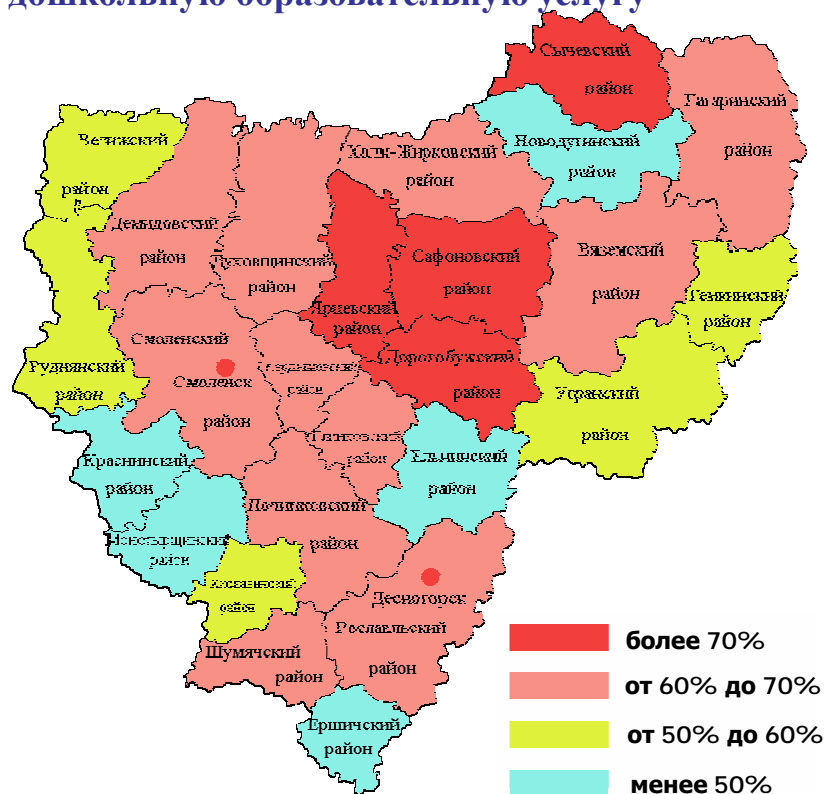
Количество муниципальных ДООУ в 2011 году составило 270. За счет открытия в 2011 году 3 ДООУ (2 учр. - г. Смоленск и 1 учр. - Вяземский р-н), а также 5 дополнительных групп в функционирующих ДООУ, охват детей дошкольными образовательными учреждениями, в процентах от численности детей соответствующего возраста увеличилась с 62% до 63,9% .

Доля детей в возрасте 3 - 7 лет, получающих дошкольную образовательную услугу (в т.ч. в городских дошкольных группах) в муниципальных образованиях Смоленской области увеличилась с 74 до 77% от числа детей соответствующего возраста.

Несмотря на увеличение мест, очередь на устройство детей в ДООУ на конец 2011 года составляла 19196 человек.

Общий объем расходов бюджета муниципальных образований на дошкольное образование в целом по области в 2011 году увеличился на 25%, при этом 61% средств направляется на оплату труда работников в сфере дошкольного образования.

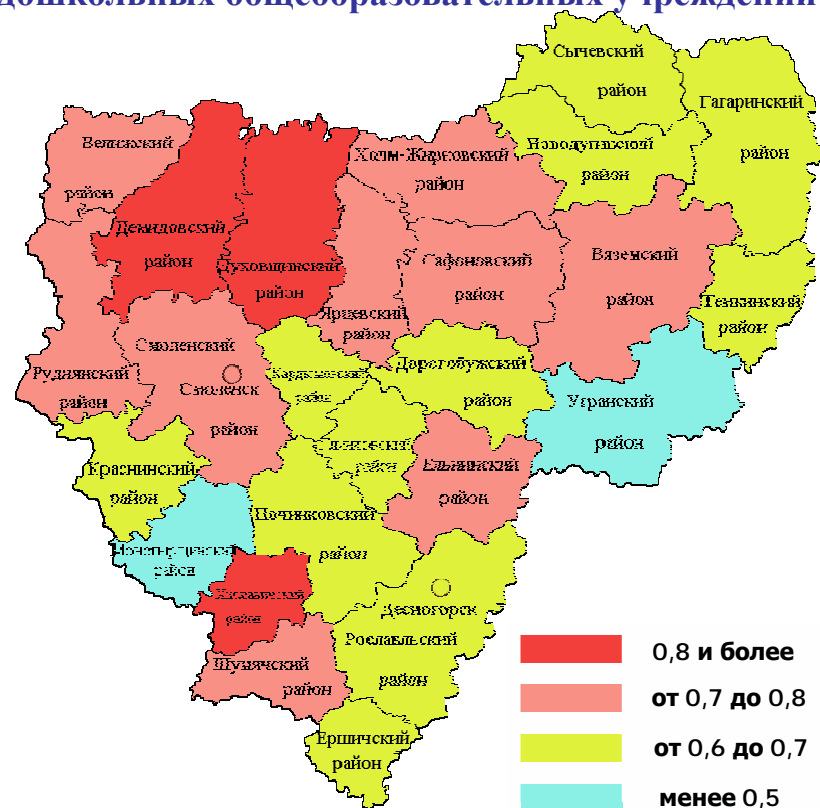
Доля детей в возрасте от 3 до 7 лет, получающих дошкольную образовательную услугу



В 2011 году охват детей в возрасте от 3 до 7 лет дошкольным образованием увеличился в городах Смоленске и Десногорске и в 19 районах (в 2010 г. - в 15 районах).

Наибольший рост отмечен в г. Десногорске (на 19 п.п.), Глинковском (на 18 п.п.), и Кардымовском (на 16,6 п.п.) районах, наибольшее снижение – в Хиславичском (на 10 п.п.) и Смоленском (на 7 п.п.) районах.

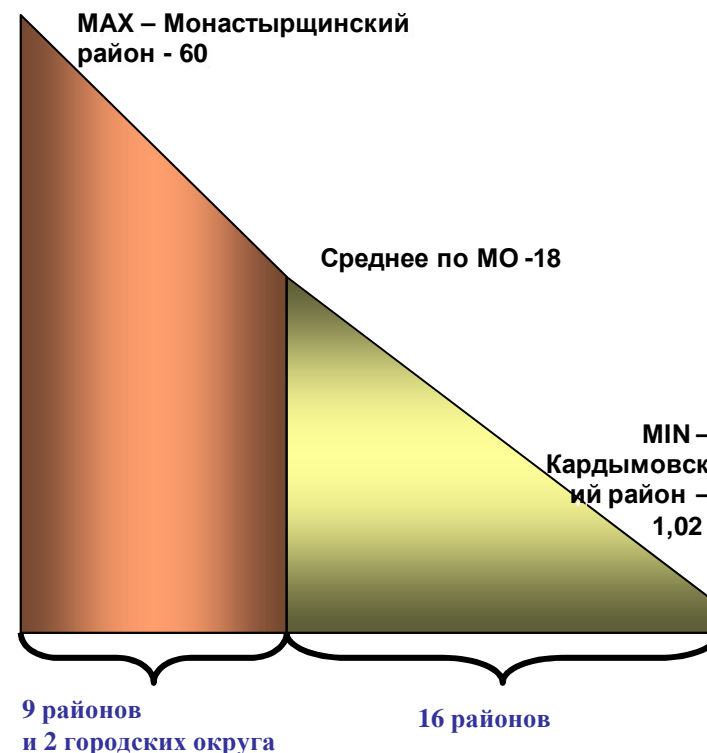
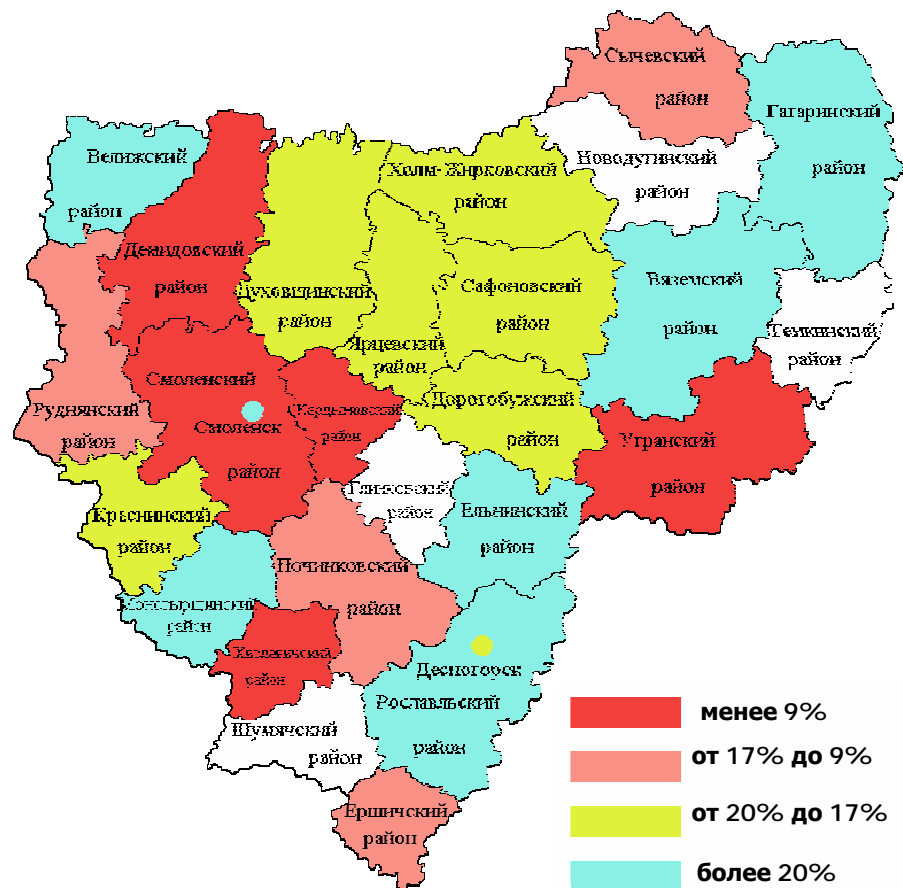
Коэффициент посещаемости муниципальных дошкольных общеобразовательных учреждений



Коэффициент посещаемости муниципальных дошкольных учреждений увеличился в 13 районах и 2 городских округах, остался без изменений в 5 районах области, снизился в 7 районах.

Наибольший рост произошел в Хиславичском районе (на 0,24 п.п.), наибольшее снижение зафиксировано в Рославльском районе (на 4 п.п.).

Доля детей в возрасте от 1 до 6 лет, состоящих на учете для определения в муниципальные дошкольные общеобразовательные учреждения



В 2011 году по сравнению с 2010 годом очередь на устройство детей в муниципальные дошкольные общеобразовательные учреждения уменьшилась в 7 районах. Отсутствует очередь на устройство в детские сады в 4 районах области. Наибольшее число детей в возрастной группе от 1 до 6 лет нуждаются в устройстве в детские сады в Монастырщинском, Рославльском, Вяземском и Гагаринском районах и в городе Смоленске.

1.3. Общее и дополнительное образование



В 2011 году отмечено повышение качества системы образования в Смоленской области. В Едином государственном экзамене приняло участие 4 159 выпускников. Успешно сдали ЕГЭ: по математике – 98 % обучающихся, русскому языку – 98,7%, что ниже уровня 2010 года. Средний тестовый балл по русскому языку в 2011 году повысился по сравнению с 2010 годом и составил 62,3, что выше среднероссийского уровня (по России – 60,5). Средний тестовый балл по математике стабильно сохраняется на российском уровне и в 2011 году составил 48,1.

В результате проводимой в Смоленской области реструктуризации образовательной сети, в 2011 году по сравнению с 2010 годом улучшились показатели, характеризующие эффективность управления классокомплектностью и кадровыми ресурсами в муниципальных общеобразовательных учреждениях.

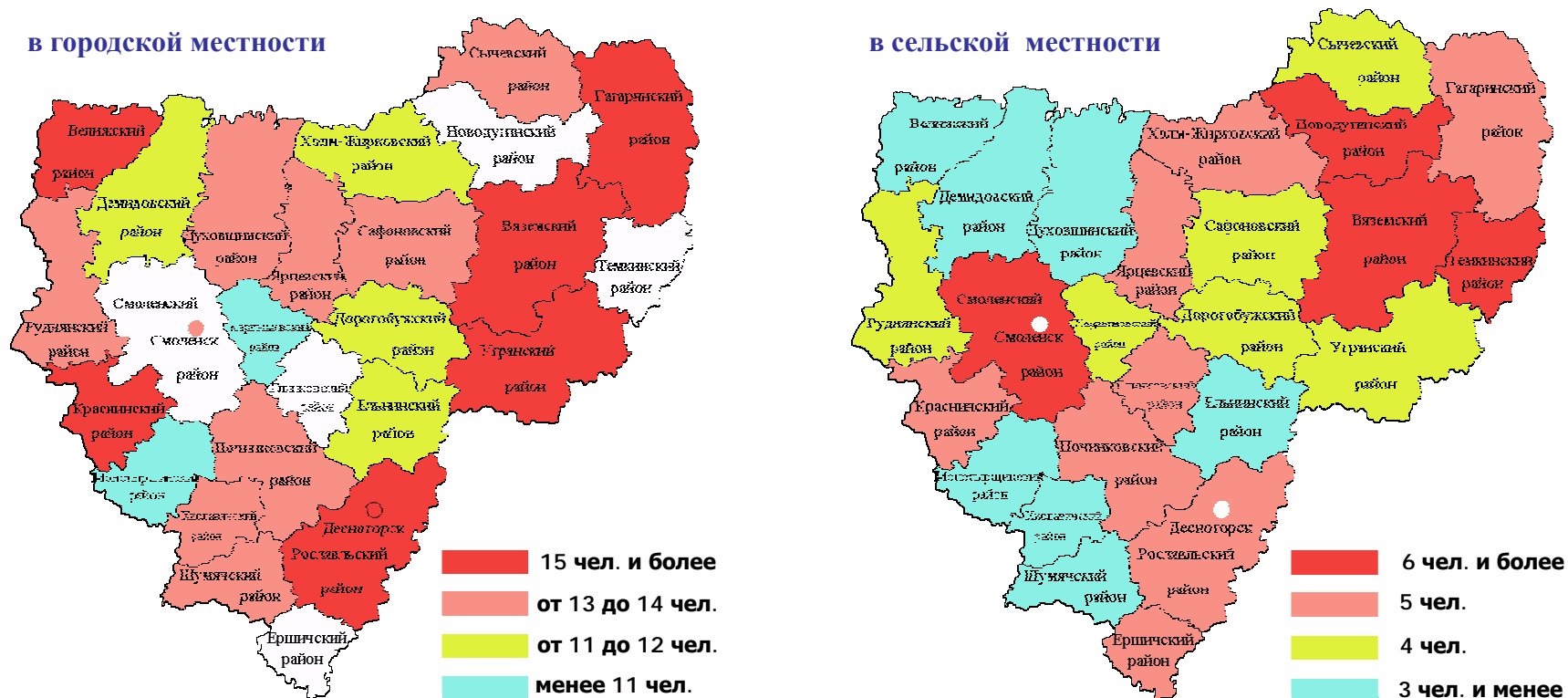
Число обучающихся в общеобразовательных учреждениях в целом по Смоленской области увеличилось на 0,1%, при этом число школьников в городской местности увеличилось на 1%, а в сельской местности снизилось на 3%.

Наполняемость классов в городской местности увеличилась с 20,4 до 20,6 человека, а в классах сельских школ с 6,1 до 6,2 человека.

Численность учащихся, приходящихся на одного учителя в городской местности увеличилась с 12,8 до 13,5 человека, в сельской местности – с 4,5 до 4,7 человека.

Услуги по дополнительному образованию, оказываемые организациями всех форм собственности, в Смоленской области получают более 75,8 тыс. человек, что составляет 64 % от общего количества детей в возрасте от 5 до 18 лет. По сравнению с предыдущим годом число обучающихся в учреждениях дополнительного образования увеличилось на 4 процента.

Численность учащихся, приходящихся на одного учителя, работающего в муниципальных общеобразовательных учреждениях

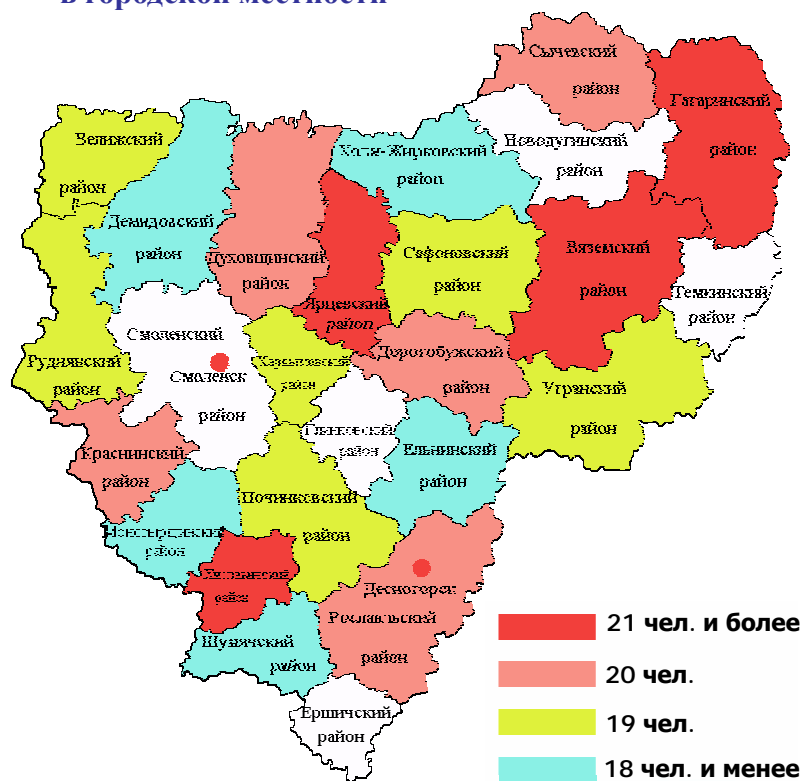


В 2011 году численность учащихся, приходящихся на одного учителя в муниципальных общеобразовательных учреждениях в *городской местности* увеличилась в городах Десногорске, Смоленске и в 11 районах, сократилась в 5 районах. В среднем по области увеличилась численность учащихся с 9 до 10,2 человека, приходящихся на одного учителя (норматив по Российской Федерации - 15 человек). Наиболее высокие показатели (15 человек и более) отмечены в городских поселениях 6 районов и в городе Десногорске. Наименьшее число учащихся приходилось на одного учителя (менее 11 человек) в городских поселениях Кардымовского, Монастырщинского районов.

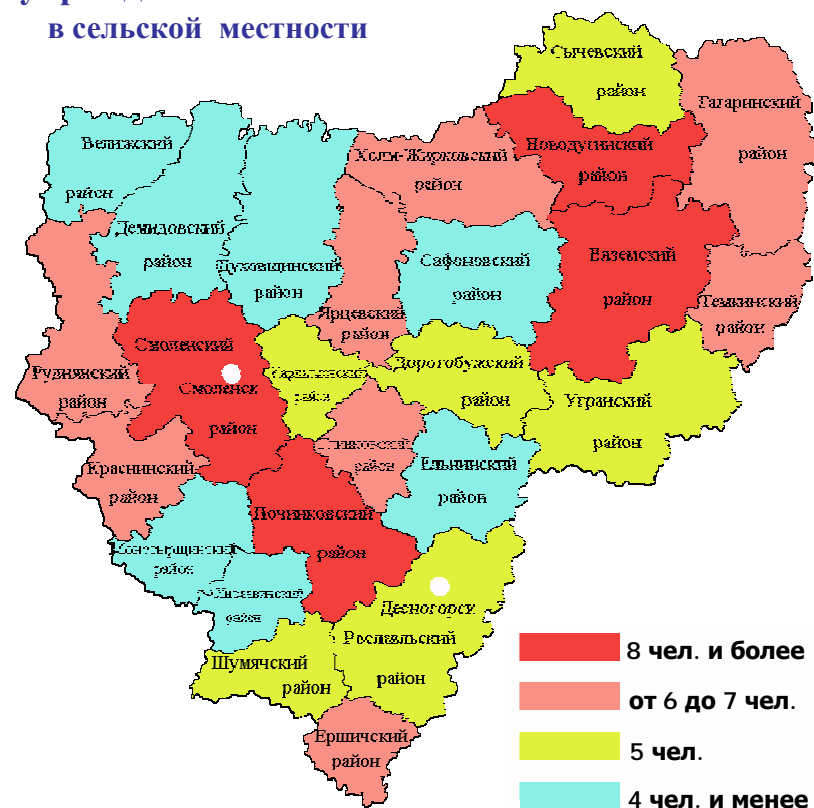
Число учеников, приходящихся на одного учителя *в сельской местности*, увеличилось в 17 районах, сократилось в 8 районах области. Наиболее высокие показатели (более 6 человек) сложились в Смоленском, Новодугинском и Вяземском районах. Наименьшее число учащихся приходилось на одного учителя (менее 3 человек) в Ельнинском, Демидовском, Духовщинском, Хиславичском и Монастырщинском районах.

Средняя наполняемость классов в муниципальных общеобразовательных учреждениях

в городской местности



в сельской местности

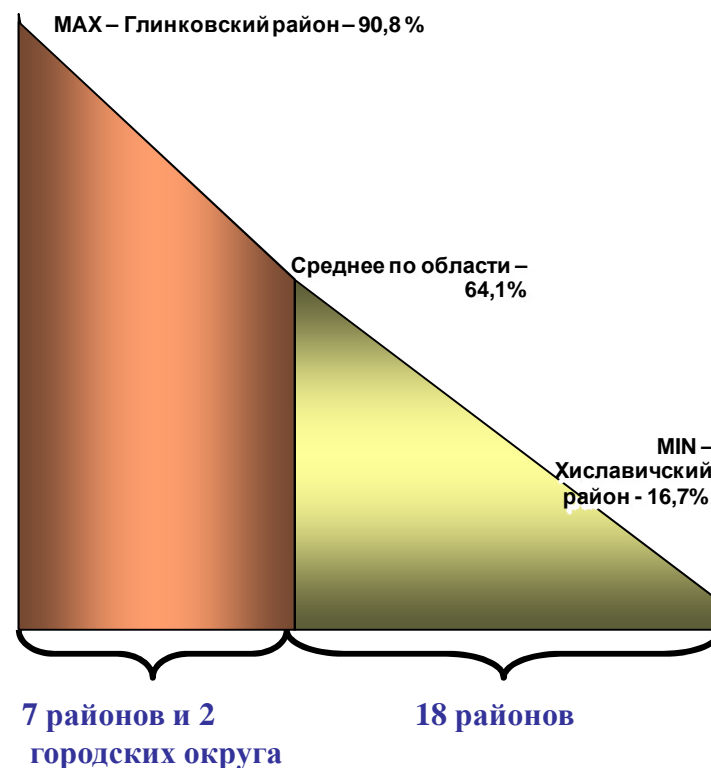
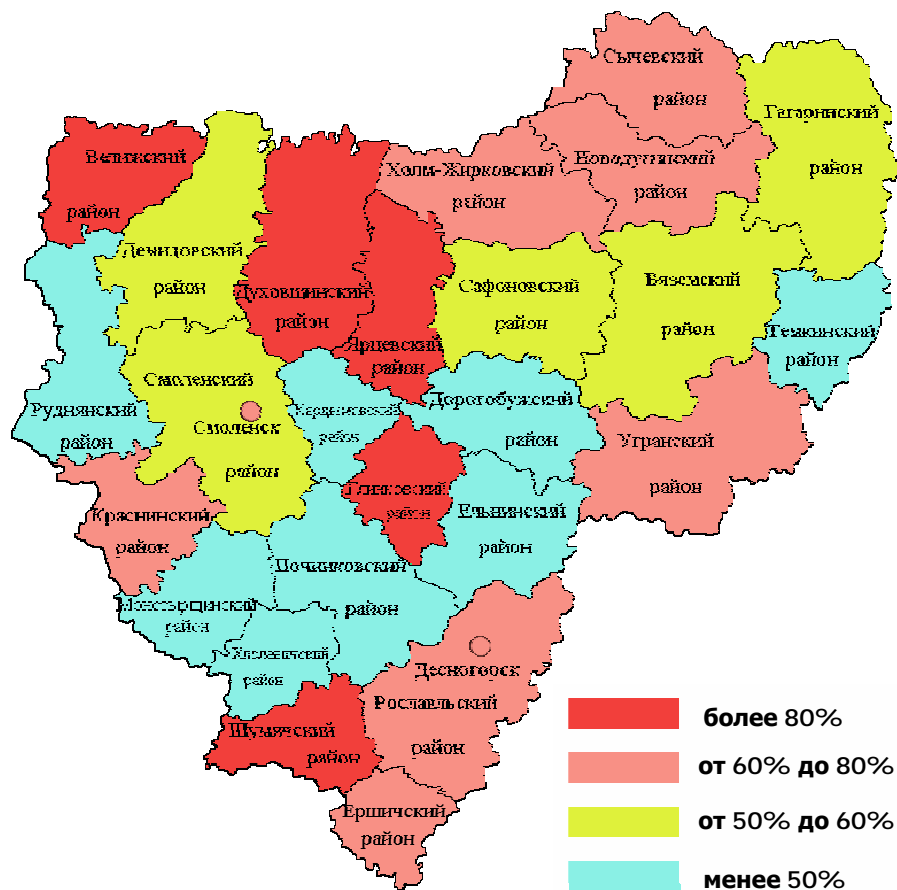


В связи с проводимой реструктуризацией общеобразовательной сети в 2011 году увеличилась наполняемость классов в городских поселениях 8 муниципальных образований и в сельских поселениях 10 муниципальных образований.

Наиболее высокие показатели по наполняемости классов **в городской местности** (22 человека и более) достигнуто в Гагаринском районе и городе Десногорске. Наименьшая наполняемость классов (менее 17,5 человек) - в школах Монастырщинского района.

Наибольшая наполняемость классов **в сельских поселениях** (более 8 человек) - в Починковском и Смоленском районах, наименьшая (менее 4 человек) – в Ельнинском районе.

Доля детей в возрасте 5 - 18 лет, получающих услуги по дополнительному образованию в организациях различной организационно-правовой формы и формы собственности



В 2011 году по сравнению с 2010 годом доля детей, получающих услуги по дополнительному образованию, увеличилась в 19 районах и в г. Смоленске.

Охват детей дополнительным образованием выше среднеобластного уровня в 7 районах и в городах Смоленске и в Десногорске. Наиболее высокие показатели в Глинковском (90,8%), Ярцевском (88,4%) и Шумячском (85,3%) районах. Низкий охват детей дополнительным образованием в Хиславичском (16,7%), Темкинском (30,5%) и Руднянском (38,3%) районах.

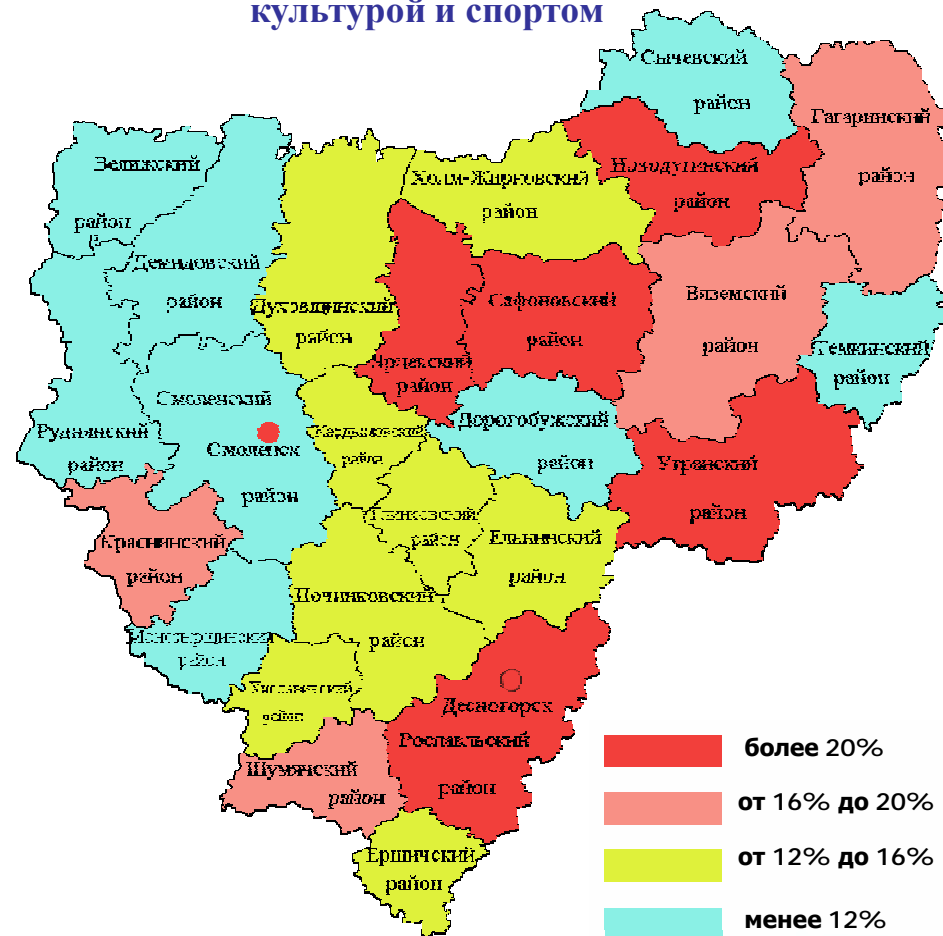
1.4. Физическая культура и спорт

В 2011 году численность лиц занимающихся физической культурой и спортом на территории Смоленской области составила 186,6 тыс. человек, что на 8,8 тыс. человек больше, чем в 2010 году. Охват населения занятиями физкультурно-спортивной направленности составил 19% (в 2010 г. – 18,1%).

Рост доли населения, систематически занимающегося физической культурой и спортом, по сравнению с 2010 годом отмечен в 20 районах и городах Смоленске и Десногорске, при этом наибольший рост достигнут в г. Десногорске (на 12,4 п.п.) и Монастырщинском (на 9,8 п.п.) районах. Значительно сократилась доля населения, занимающегося физической культурой и спортом в Велижском районе (на 1,2 п.п.).

Расходы бюджетов муниципальных образований на физическую культуру и спорт в 2011 году в целом по области увеличились в 1,8 раза. Рост отмечен в 17 районах и городах Смоленске и в Десногорске.

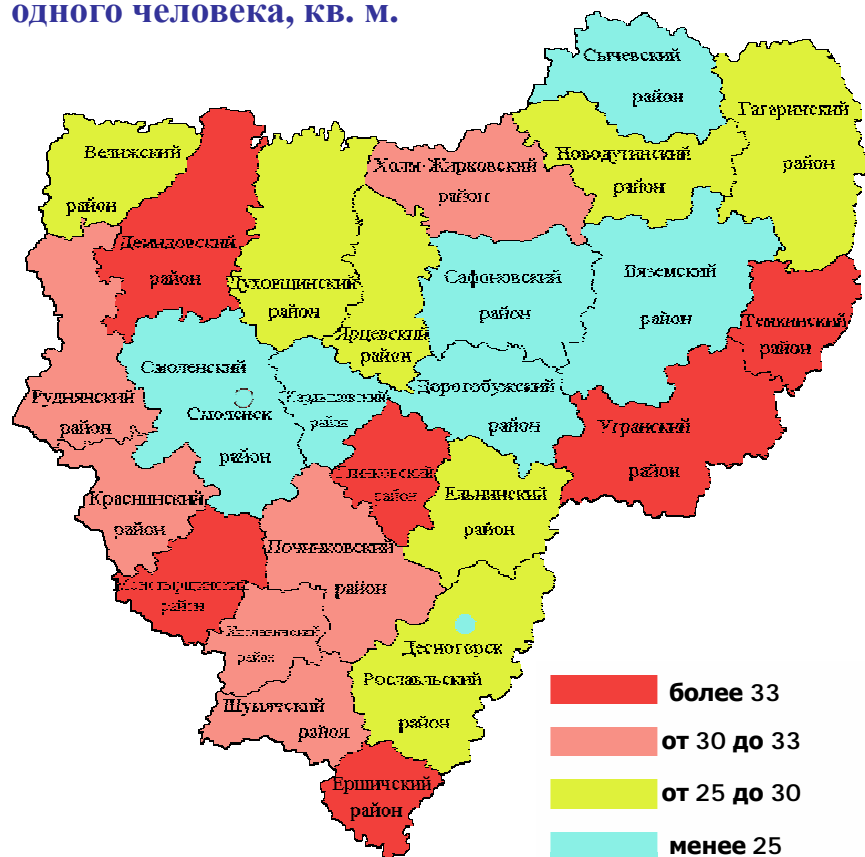
Доля населения, занимающегося физической культурой и спортом



1.5. Жилищное строительство и обеспечение граждан жильем

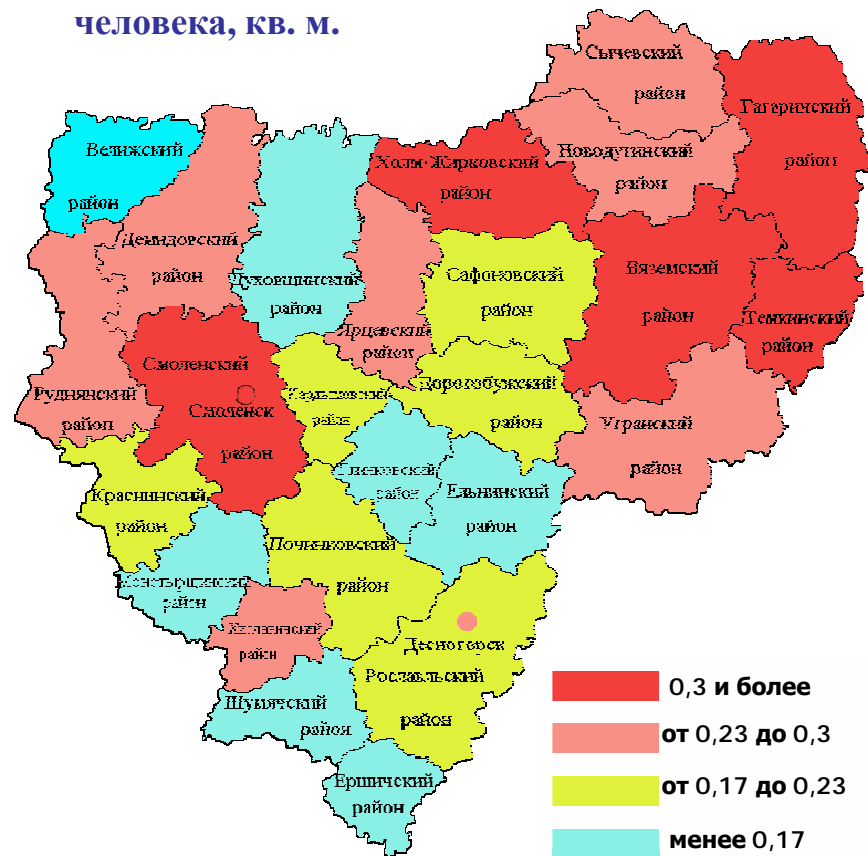
В Смоленской области в 2011 году введено в эксплуатацию жилья общей площадью 370,6 тыс.кв. метров, что составляет 106,5% к 2010 году. Ввод жилья индивидуальными застройщиками увеличился на 2% и составил 164,6 тыс.кв. метров.

Общая площадь жилых помещений, приходящаяся на одного человека, кв. м.



Уровень обеспеченности населения жильем по Смоленской области увеличился с 25,6 до 25,8 кв.м на одного человека. В 17 районах области обеспеченность населения жильем превысила среднеобластной уровень.

Ввод жилых домов в расчете на одного человека, кв. м.



В среднем по области в расчете на одного жителя введено 0,38 кв.м общей площади жилых домов. Выше среднеобластного показателя сложился ввод жилья в 2 районах и г. Смоленске.

1.6. Жилищно-коммунальное хозяйство



В 2011 году на территории Смоленской области активно внедрялись современные способы управления многоквартирными домами. Собственники 93,1% многоквартирных домов реализовали право на выбор одного из способов управления (в 2010 г. – 89,5%). Наиболее распространенной формой управления является непосредственное управление собственниками жилья - 58,9% многоквартирных домов (в 2010 г. - 53,7%). Управление управляющей организацией выбрали 28,6% собственников жилья, из них только 4% выбрали управляющую организацию муниципальной формы собственности.

На территории области ведутся работы по инвентаризации объектов недвижимости и созданию системы кадастра недвижимости. В результате в 2011 году доля многоквартирных домов, расположенных на земельных участках, в отношении которых осуществлен государственный кадастровый учет увеличилась с 28,1 до 32,3%.

Доля населения, проживающего в многоквартирных домах, признанных в установленном порядке аварийными в целом по области осталась без изменений и составила 0,2%.

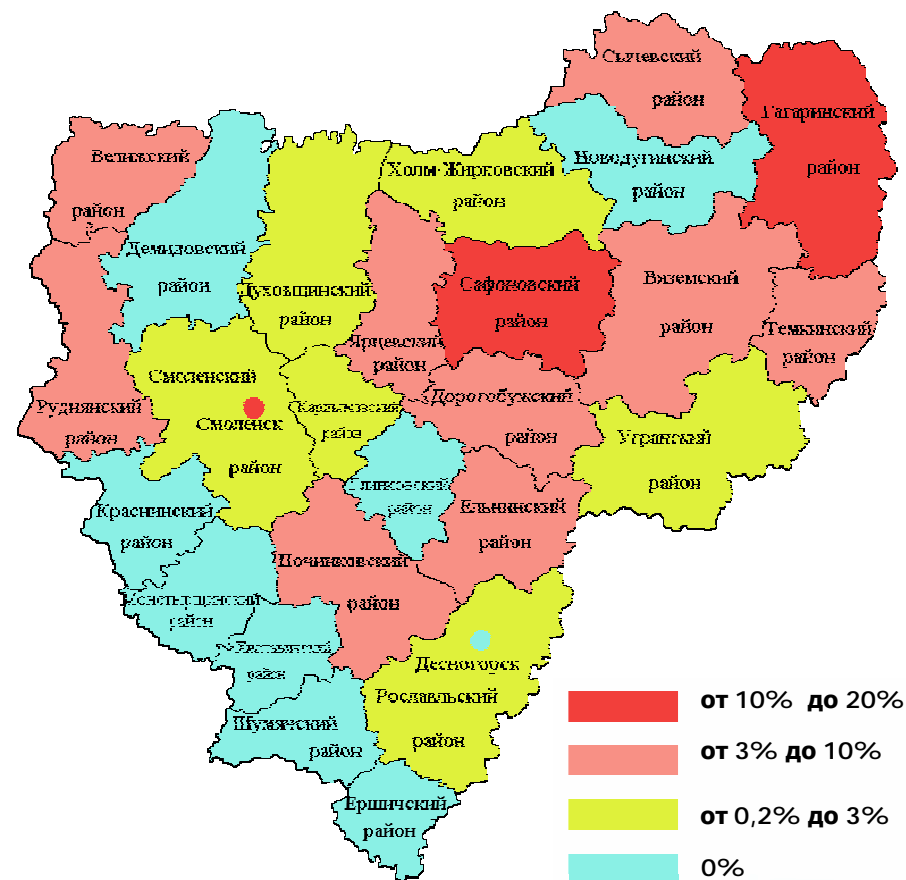
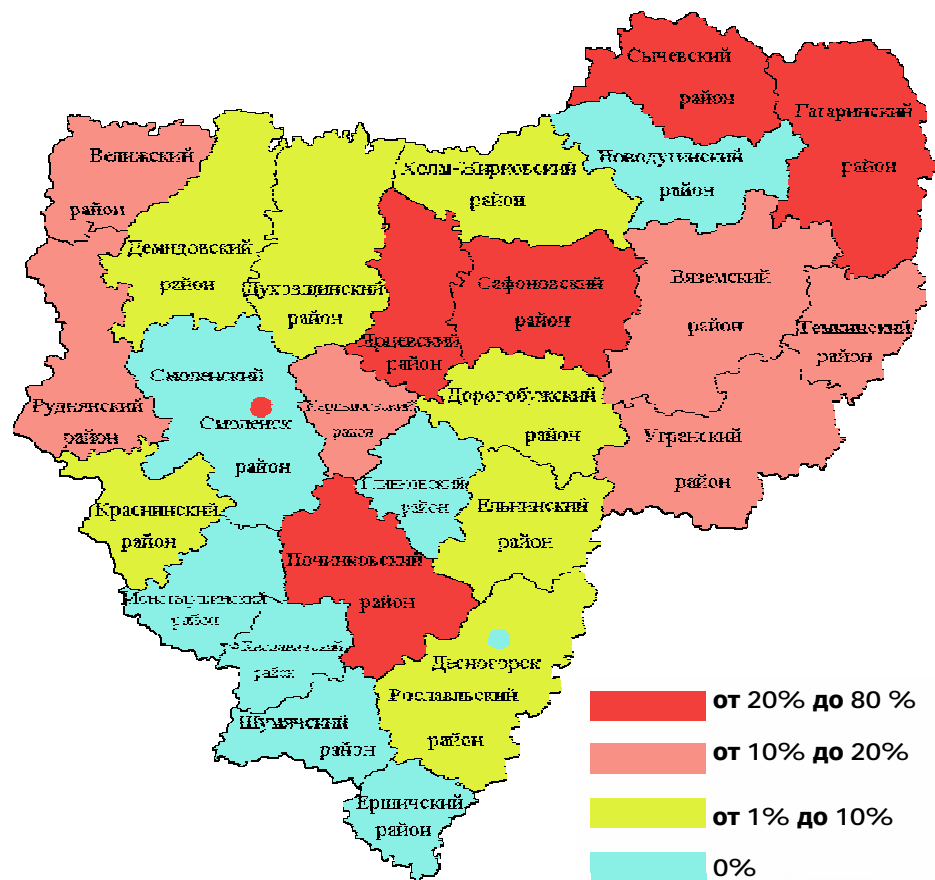
По прежнему сохраняется убыточность сферы ЖКХ. В 2011 году доля убыточных организаций жилищно-коммунального хозяйства составила 63,2% (2010 г.- 49%).

Общий объем расходов бюджета муниципальных образований на ЖКХ в целом по области увеличился по сравнению с 2010 годом в 1,3 раз, доля бюджетных инвестиций на увеличение стоимости основных средств составила 40% в общем объеме бюджетных расходов на ЖКХ.

Расходы бюджета на компенсацию разницы между экономически обоснованными тарифами и тарифами, установленными для населения и покрытия убытков, возникших в связи с применением регулируемых цен (тарифов) на ЖКУ, снизились в 2011 году на 21 %.

Доля многоквартирных домов, в которых собственники помещений выбрали и реализуют управление управляющей организацией частной формы собственности

Доля многоквартирных домов, в которых собственники выбрали и реализуют управление товариществом собственников жилья либо жилищных кооперативов



В среднем по Смоленской области доля многоквартирных домов, управляемых посредством управляющей организации частной формы собственности - 24,7% (2010 г. - 24,9%), посредством товариществ собственников жилья, либо жилищных кооперативов осталась на уровне 2010 г. - 5,6% .

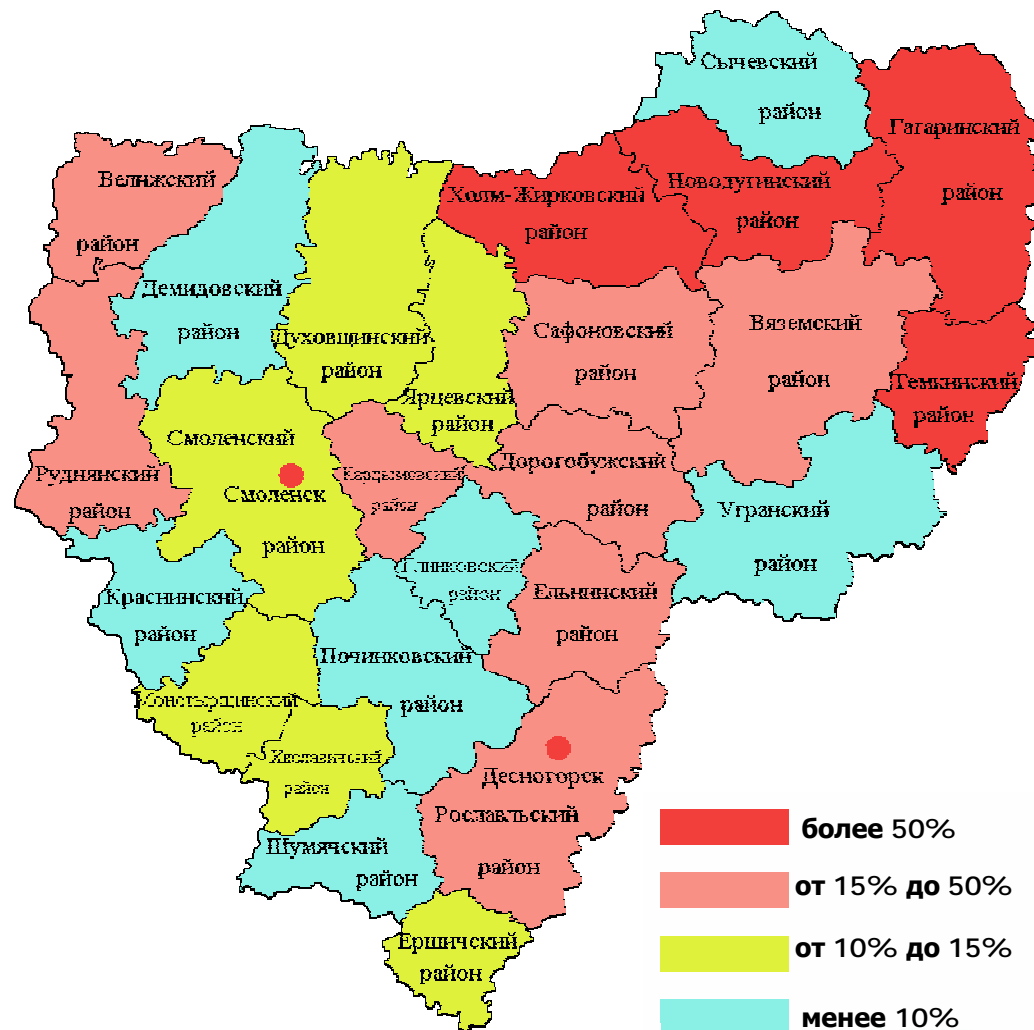
Доля многоквартирных домов, под которыми земельные участки поставлены на кадастровый учет

Доля многоквартирных домов, расположенных на земельных участках, в отношении которых осуществлен государственный кадастровый учет, в 2011 году в среднем увеличилась до 32,3 % (2010 г. - 28,1 %).

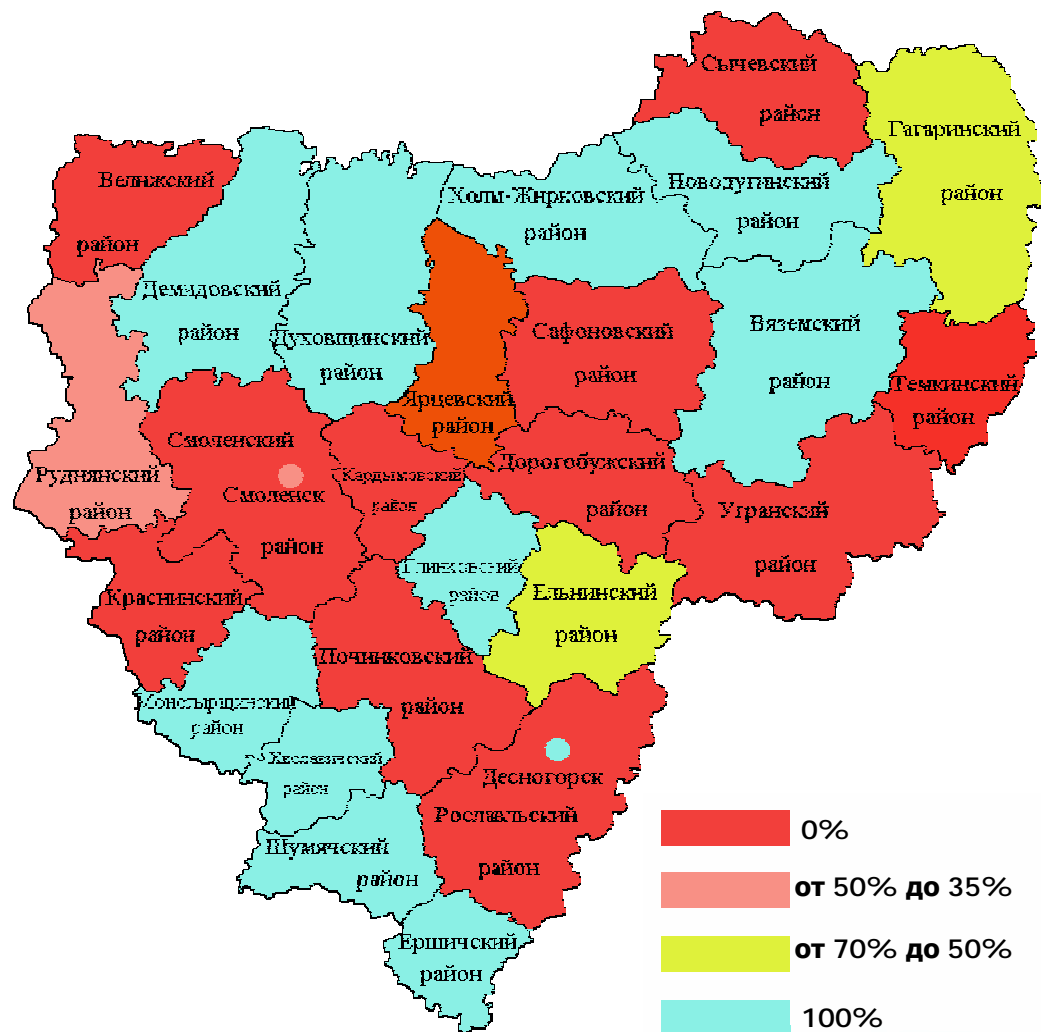
В г. Десногорске и Темкинском районе все многоквартирные дома стоят на кадастровом учете.

Низкая активность по постановке многоквартирного жилья на кадастровый учет отмечена в Краснинском (6,6%), Сычевском (5,9%), Угранском (2,7%) и Шумячском (2,03%) районах.

В Глинковском и Демидовском районах земельные участки под многоквартирными домами не стоят на кадастровом учете.



Доля убыточных организаций жилищно-коммунального хозяйства



В 2011 году доля убыточных организаций жилищно-коммунального хозяйства по Смоленской области составила 63,2%.

В 11 районах области и городе Десногорске доля убыточных организаций ЖКХ составляет 100%, в Ельнинском - 66,7%, Гагаринском - 60%, Руднянском - 33,3% и г. Смоленске - 43%.

Благоустройство территории

В соответствии с п. 5 Указа Президента РФ от 28.04.2008 № 607 на региональном уровне утвержден перечень дополнительных показателей эффективности деятельности органов местного самоуправления, касающихся благоустройства территории и работы с отходами производства и потребления.

Полигоны для твердых бытовых отходов на территории 9 муниципальных образований и в г. Смоленске, соответствуют установленным санитарным правилам и нормам. В остальных муниципальных образованиях полигоны для твердых бытовых отходов отсутствуют или не соответствуют нормам и санитарным правилам.

В Смоленском и Руднянском районах в 2011 году разработаны и действуют целевые программы по охране окружающей среды в границах муниципального района. В 2012-2013 году планируется разработать и утвердить муниципальные целевые программы по охране окружающей среды в 16 муниципальных образованиях области.

Расходы бюджета на финансирование освещения улиц, озеленения и благоустройства территории в общем объеме расходов бюджета отсутствуют почти во всех районах, кроме городов Смоленск и Десногорск и 2 районов области.

Схем санитарной очистки территории населенных мест нет ни в одном районе.



1.7. Организация муниципального управления

Доля налоговых и неналоговых доходов бюджетов муниципальных районов составила 39,83%. в общем объеме доходов бюджетов муниципальных районов (без учета субвенций), городских округов – 80,7% в общем объеме доходов бюджетов городских округов (без учета субвенций).

Объем расходов бюджета муниципальных образований в целом увеличился на 8,3%. При этом объем расходов бюджета муниципальных образований в части бюджетных инвестиций вырос в 1,8 раза. Доля бюджетных инвестиций увеличилась с 9 до 14%.

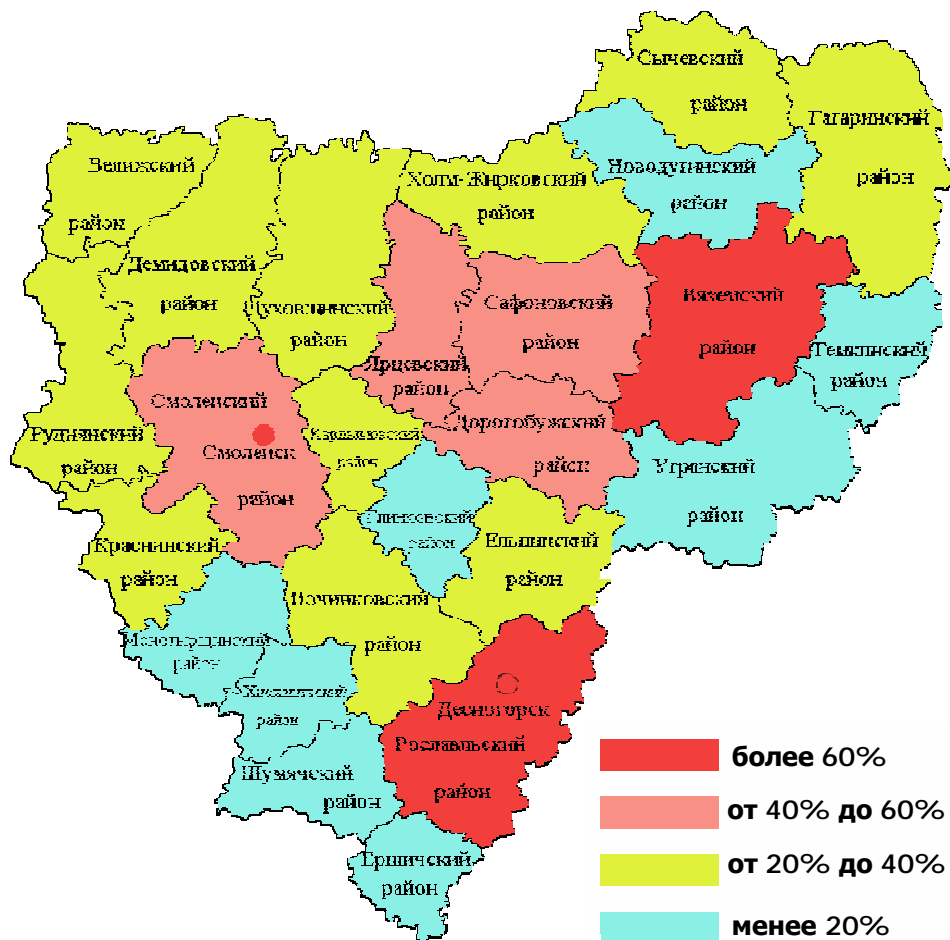
В 2011 году муниципалитетами активно осуществлялся переход к «программному» бюджету. В среднем по области доля программной части в бюджете муниципальных образований составила 67,8 % (в 2010 г.- 50,61 %).

В 2011 году численность муниципальных служащих в органах местного самоуправления Смоленской области увеличилась с 27,5 до 29 человека на 10 тыс. человек населения. В результате, общий объем расходов бюджета муниципального образования на содержание работников органов местного самоуправления в 2011 году увеличился на 12%. В среднем по Смоленской области на содержание работников органов местного самоуправления в расчете на одного жителя муниципального образования приходится 1397 рублей (в 2010 г. – 1333,2 рублей).

На начало 2011 года в региональном Реестре государственных и муниципальных услуг содержалось 853 муниципальных услуги (функции). Информация о 283 муниципальных услугах (функциях) размещена на Едином портале государственных и муниципальных услуг. Муниципальные услуги предоставляются во всех муниципальных районах и городских округах Смоленской области.

В 2012 году начата работа по организации межведомственного и межуровневого взаимодействия при оказании муниципальных услуг. Анализ результатов планирования этой деятельности выявил, что 18 типовых и 55 уникальных услуг подлежат переводу на межведомственное взаимодействие. В рамках этих услуг требуется 8 запросов к региональным органам исполнительной власти и 43 запроса к федеральным органам исполнительной власти.

Доля налоговых и неналоговых доходов местного бюджета в общем объеме собственных доходов бюджета муниципального образования



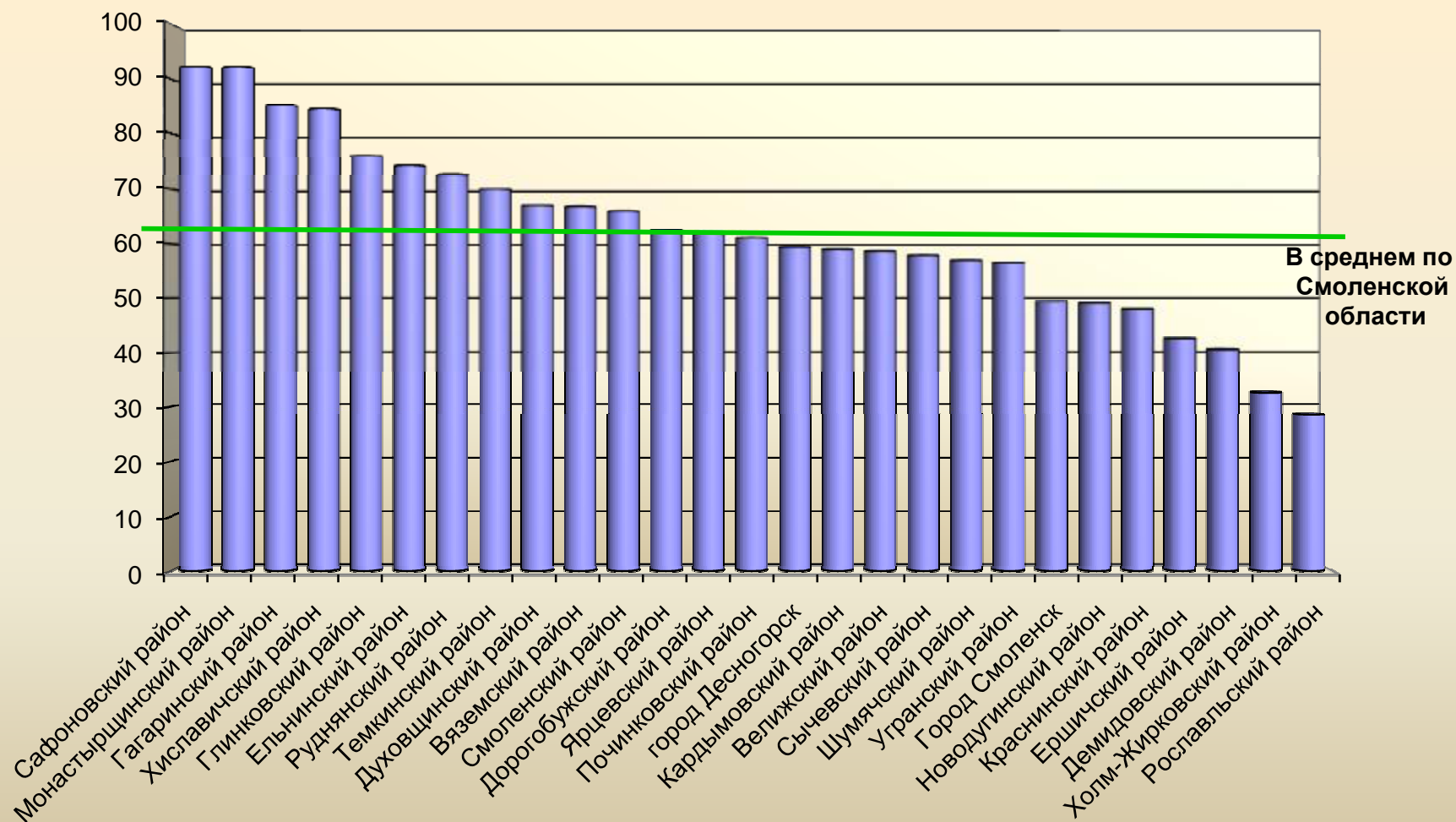
В 2011 году наибольшую долю налоговых и неналоговых доходов в общем объеме собственных доходов муниципального образования имели городские округа Десногорск (97%) и Смоленск (79,3%), а также Велижский (80%) и Рославльский (60,6%) районы.

Среди муниципальных образований по-прежнему наибольшую группу с оставляют районы с собственными доходами, занимающими от 20% до 40% в общем объеме доходов бюджета муниципального образования.

В 2011 году наблюдался рост доли налоговых и неналоговых доходов в 7 районах, при этом наибольший рост обеспечен в г. Десногорске (на 13,4 п.п.), Велижском (на 5,6 п.п.), Руднянском (на 4,4 п.п.), Рославльском (на 3,4 п.п.) и Дорогобужском (на 2,4 п.п.) районах.

Снизилась доля налоговых и неналоговых доходов в Гагаринском (на 20,2 п.п.), Новодугинском (на 12,7 п.п.) и Сафоновском (на 8,9 п.п.) районах.

Доля расходов бюджета муниципального образования, формируемая в рамках программ,
в общем объеме расходов бюджета

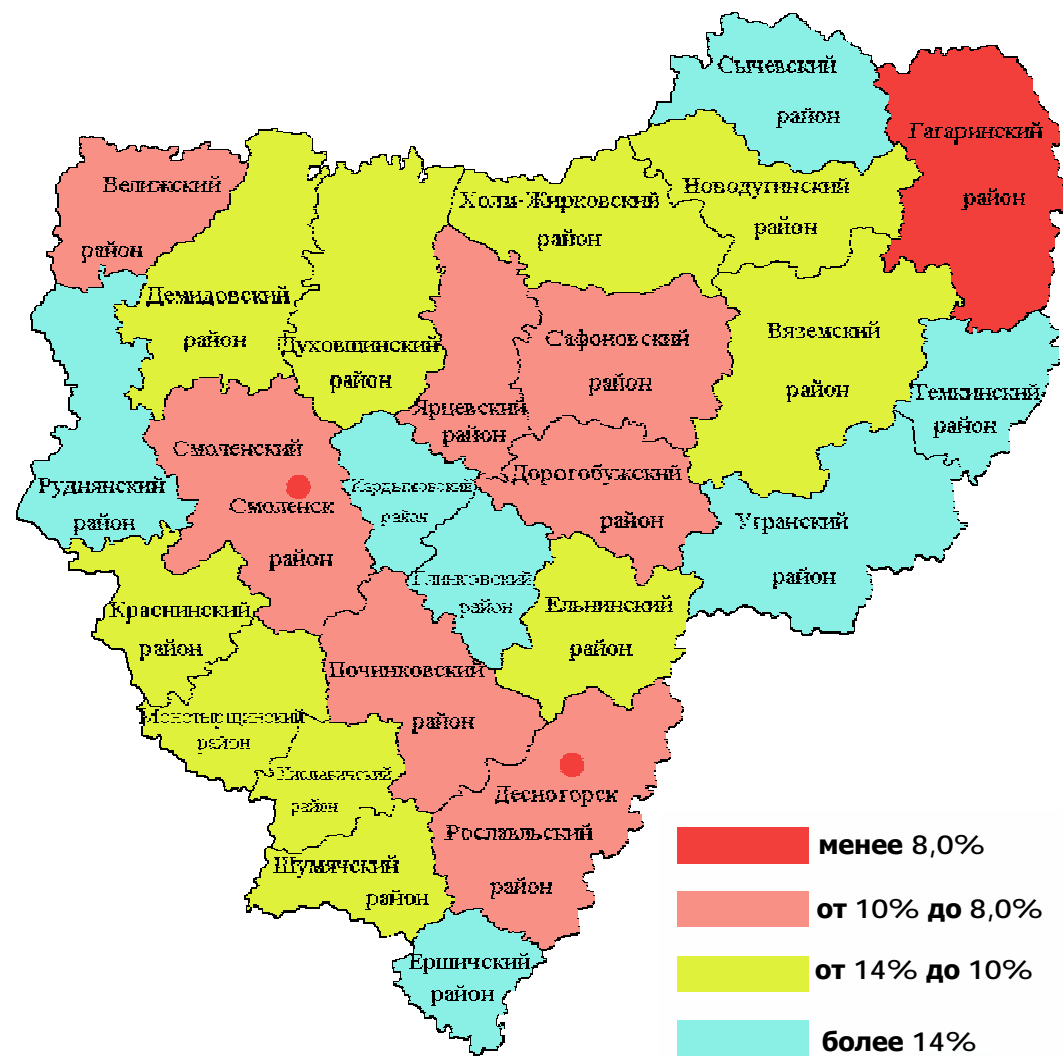


Доля расходов на содержание работников органов местного самоуправления в общем объеме расходов бюджета муниципального образования

Расходы на содержание работников органов местного самоуправления муниципальных районов и городских округов в 2011 году увеличились в 23 районах, г. Смоленске и г. Десногорске, что связано с переходом на новую систему формирования органов местного самоуправления Смоленской области.

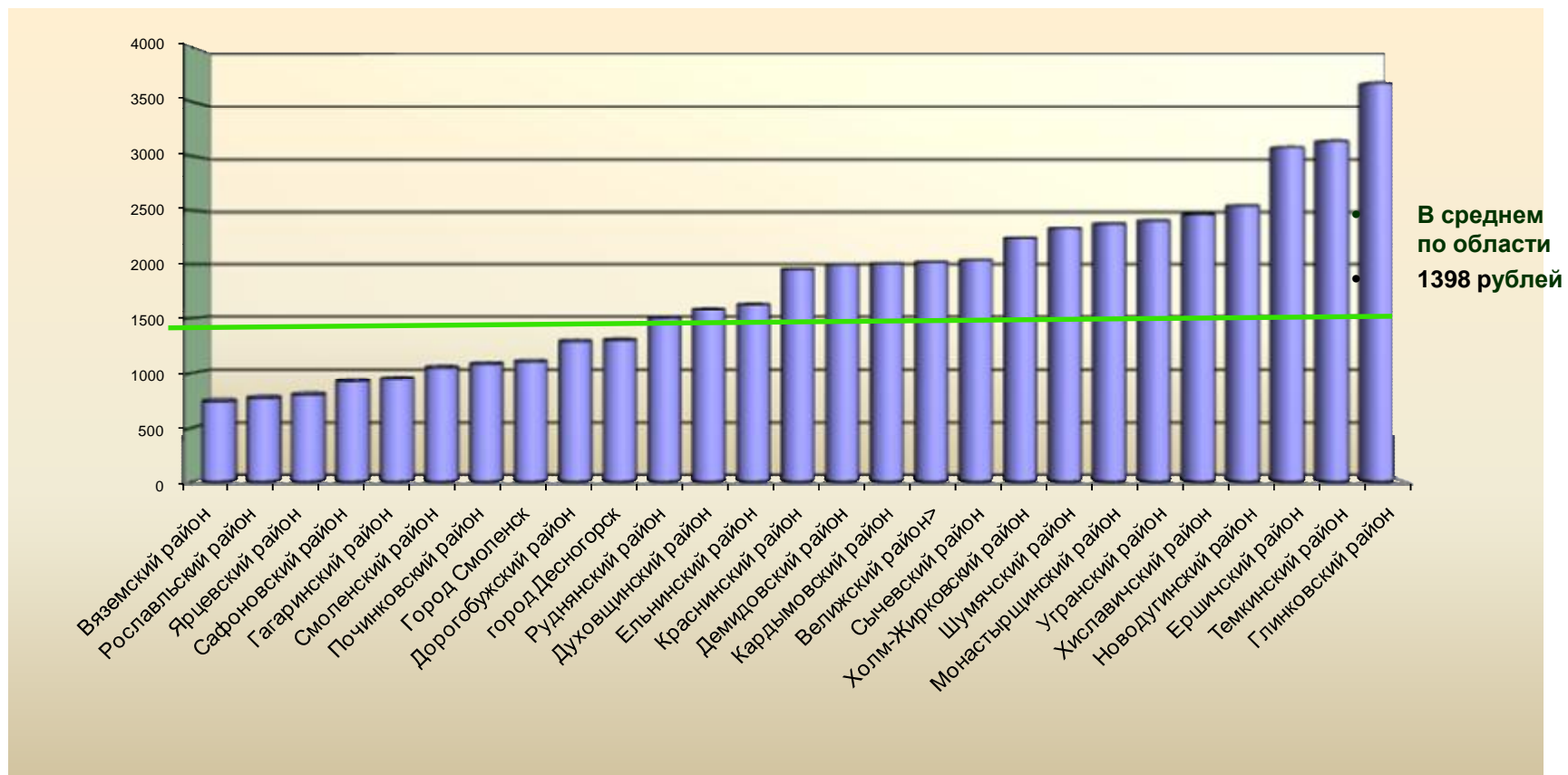
Доля расходов на содержание аппарата управления в общих расходах бюджетов МО превысила среднеобластной уровень (8,2%) в 22 районах, при этом наиболее высокая доля (более 14%) сложилась в Ершичском, Темкинском и Кардымовском районах.

Низкий уровень расходов на содержание работников органов местного самоуправления (менее 7% в расходах на содержание аппарата управления) сложился в Гагаринском районе и г. Смоленске.





Расходы на содержание работников органов местного самоуправления в расчете на одного жителя, рублей



1.8 Энергосбережение и повышение энергетической эффективности

Энергоемкость валового регионального продукта в 2011 году по Смоленской области снизилась до 256 кг условного топлива на 10 тыс. рублей (2010 г.- 297,24 кг условного топлива на 10 тыс. рублей).

В 2011 г. отмечен рост удельной величины потребления электрической энергии – 916 кВт*ч на одного проживающего (2010 г. – 900 кВт*ч). Наибольший рост потребления отмечен в Краснинском и Велижском (более 20%) районах. В Темкинском районе и в г. Десногорске менее 10%.

В среднем по области незначительно возросло удельное потребление горячей воды в многоквартирных домах на 0,1 куб. метра на 1 проживающего, в Краснинском районе потребление горячей вода выросло на 65%, в Починковском районе на 6%.

Удельная величина потребления природного газа в многоквартирных домах возросла на 5,20 куб. метров на одного проживающего.

Удельное потребление холодной воды в многоквартирных домах снизилось в 2011 году на 8,7% к уровню 2010 года. Потребление холодной воды снизилось в 20 муниципальных образованиях и г. Смоленске. Удельная величина потребления тепловой энергии в многоквартирных домах сохранилась на уровне 2010 года.

Наибольшие объемы коммунальных ресурсов, расчеты за потребление которых осуществляются на основании показаний приборов учета, в 2011 году достигнуты по электрической энергии – 99,7% (2010 г. – 99,6%), природному газу – 96,8% (2010 г. – 96,5%), наименьшие - по горячей воде – 24,5% (2010 г. – 24,3%).

В Вяземском, Гагаринском, Глинковском, Дорогобужском, Ельнинском, Кардымовском, Краснинском и Смоленском районах разработаны и утверждены целевые программы энергосбережения и повышения энергетической эффективности.

Программы разработаны в соответствии с Федеральным законом от 23.11.2009 № 261-ФЗ «Об энергосбережении и о повышении энергетической эффективности и о внесении изменений в отдельные законодательные акты Российской Федерации», с Концепцией повышения энергетической эффективности экономики Смоленской области и сокращения энергетических издержек в бюджетном секторе на 2011 – 2020 годы» утвержденной распоряжением Администрации Смоленской области от 24.09. 2009 № 1205-р.

Реализация программы энергосбережения и повышения энергетической эффективности позволит сэкономить не только топливно-энергетические ресурсы, но и даст возможность сэкономленные денежные средства направить на мероприятия по содержанию объектов электро-, тепло- водоснабжения, водоотведения, установки приборов учета в учреждениях муниципального образования.



II. АНАЛИЗ ЭФФЕКТИВНОСТИ РАСХОДОВАНИЯ БЮДЖЕТНЫХ СРЕДСТВ

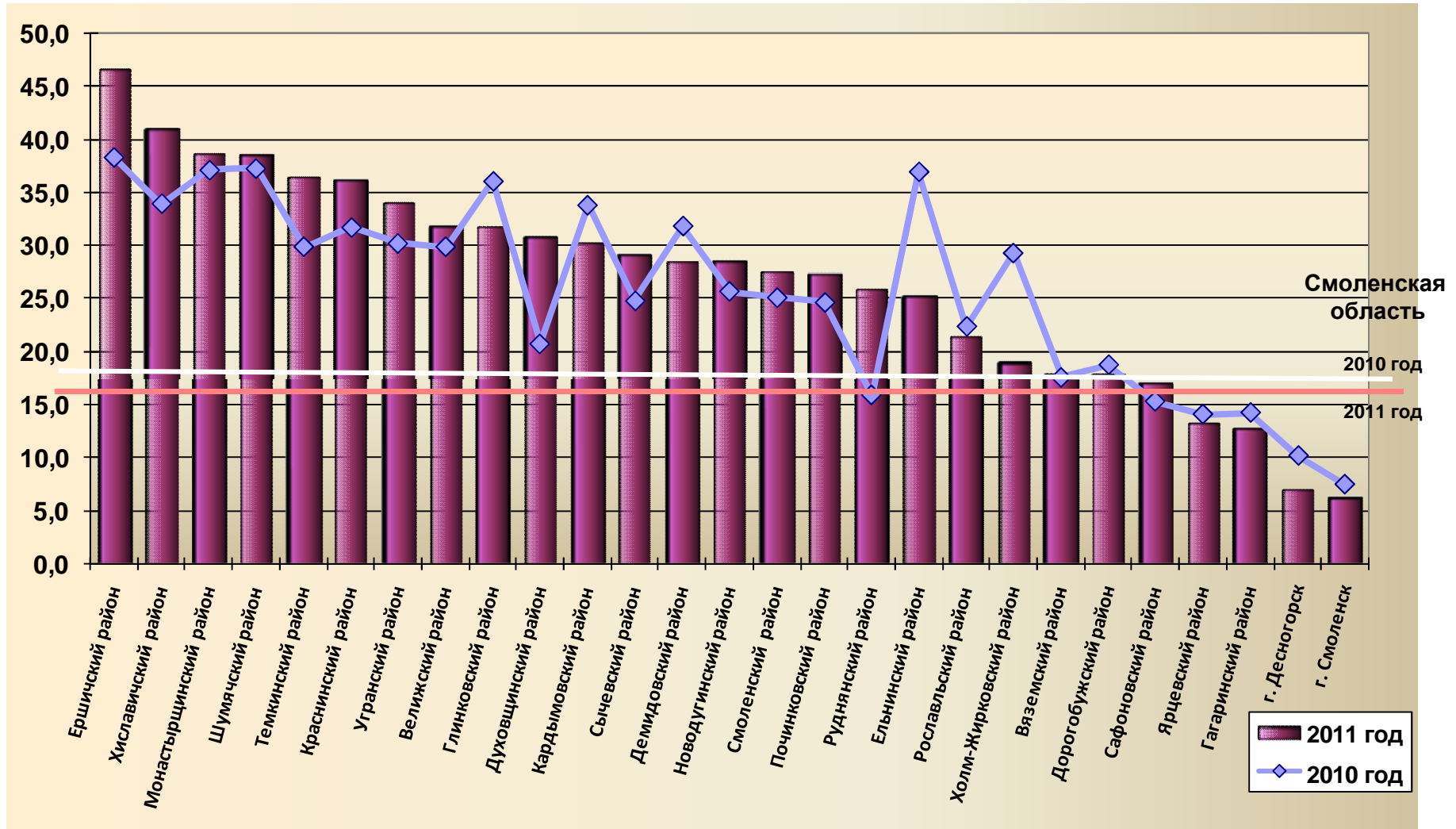
Общий объем неэффективных расходов бюджета муниципальных образований в целом по Смоленской области в 2011 году составил 2 663,3 млн. рублей, что на 4% больше, чем в 2010 году. Доля неэффективных расходов снизилась с 17,1 до 16,2 процента.

В результате целенаправленной работы снижены объемы неэффективных расходов в 7 районах и городах Смоленск и Десногорск. Лучшие результаты работы по сокращению неэффективных расходов достигнуты в Ельнинском (снижение на 26%), Холм-Жирковском (на 26%), Кардымовском (на 10%) районах, и в г. Десногорск (на 18,6%). Значительно увеличился объем неэффективных расходов бюджета в Руднянском районе (на 26%).

Не принимают должных мер по повышению результативности расходования бюджетных средств администрации Руднянского, Духовщинского, Ершичского, Хиславичского, Темкинского, Краснинского, Сычевского, Угранского, Новодугинского, Починковского, Смоленского, Велижского, Сафоновского, Монастырщинского, Шумячского и Вяземского районов, где в 2011 году отмечен рост доли неэффективных расходов о общем объеме бюджета муниципального образования.

В общем объеме неэффективных расходов основную долю по прежнему занимают неэффективные расходы в сфере общего образования – 62%. Далее идут неэффективные расходы в сфере муниципального управления – 32% и ЖКХ – 6% в общем объеме бюджета муниципальных образований.

Доля неэффективных расходов муниципальных районов и городских округов в общем объеме бюджета муниципальных образований



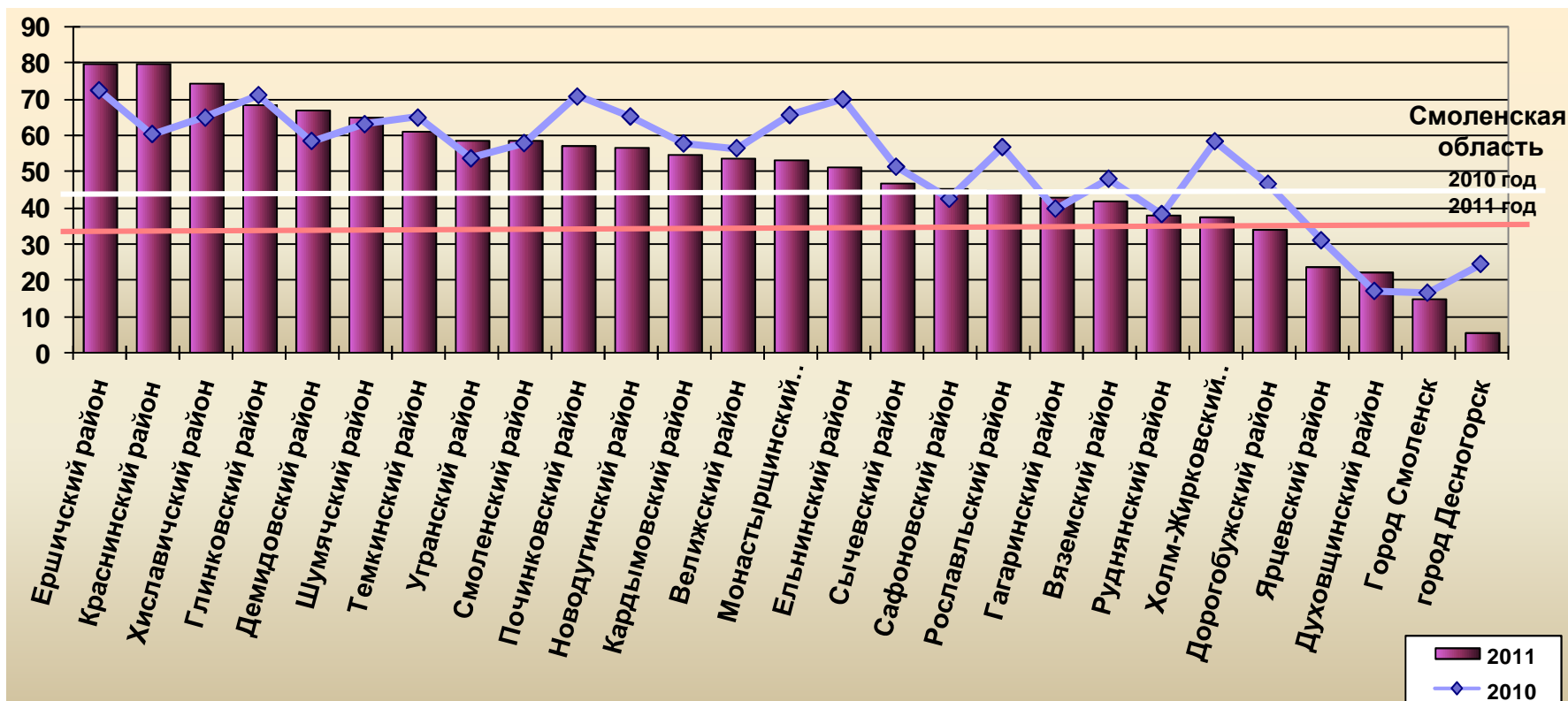
Неэффективные расходы бюджета на общее образование

В 2011 году в целом по Смоленской области объем неэффективных расходов бюджета муниципальных районов и городских округов на общее образование увеличился на 2% и составил 1 661,0 млн.рублей. Наибольшие объемы неэффективных расходов приходятся на г. Смоленск (10,6%), Вяземский (8,3%) и Рославльский (8%) районы.

Более эффективно, чем годом ранее, использовались бюджетные средства в г. Десногорске и в 10 районах области.

Доля неэффективных расходов в общем объеме расходов муниципального бюджета на общее образование снизилась с 41,7 до 37,5 процентов. Наибольшая доля неэффективных расходов зафиксирована в Ершичском и Краснинском районах – 79,9%, наименьшая в городах Смоленске (15,1 %) и в Десногорске (5,4%).

Доля неэффективных расходов, в общем объеме расходов бюджета муниципальных образований на общее образование, в %



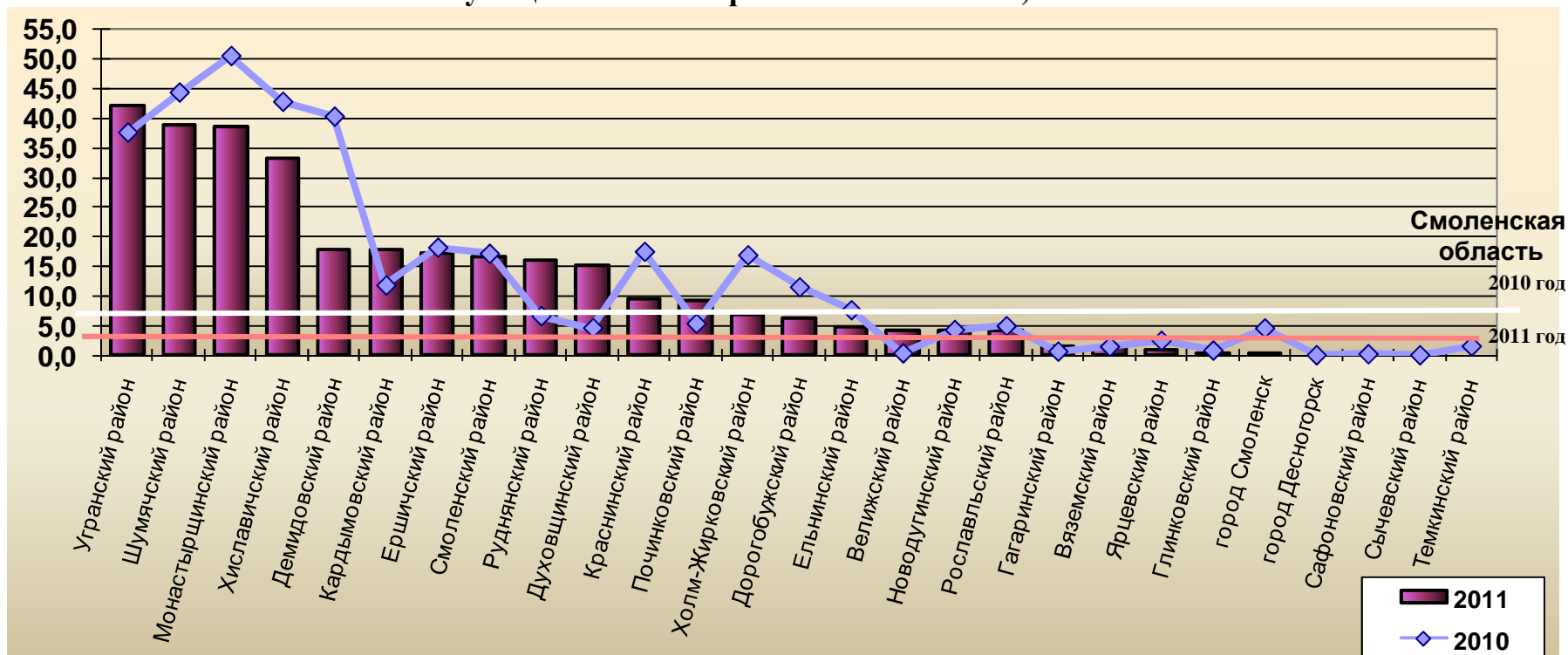
Неэффективные расходы бюджета на ЖКХ

В 2011 году в целом по Смоленской области объем неэффективных расходов бюджета муниципальных районов и городских округов на ЖКХ снизился в 1,3 раза и составил 154 млн.рублей. Наибольшие объемы неэффективных расходов приходятся на Смоленский (14,7%) и Угранский (12,7%) районы.

Более эффективно, чем годом ранее, использовались бюджетные средства в г. Смоленске, где объем неэффективных расходов снизился в 6 раза, и в 9 районах области.

Доля неэффективных расходов в общем объеме расходов муниципального бюджета на ЖКХ снизилась с 6,4 до 3,3 процента. Наибольшая доля неэффективных расходов зафиксирована в Угранском районе (42,5%). В городе Десногорске, в Сафоновском, Сычевском и Темкинском муниципальных районах неэффективные расходы отсутствуют.

Доля неэффективных расходов в общем объеме расходов бюджета муниципальных образований на ЖКХ, в %

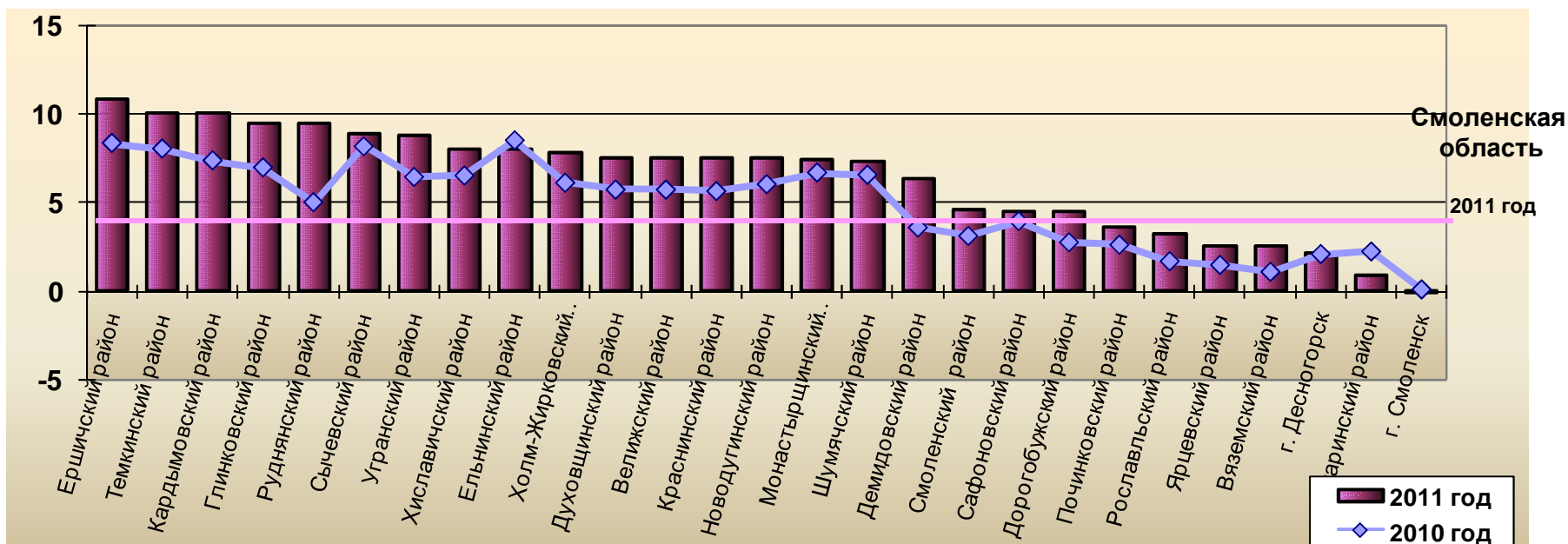


Неэффективные расходы бюджета в сфере организации муниципального управления

В 2011 году в целом по Смоленской области объем неэффективных расходов бюджета муниципальных районов и городских округов на содержание работников органов местного самоуправления увеличился на 14,9 млн. рублей и составил 48,8 млн.рублей. Порядка 30% от общего объема неэффективных расходов приходится на Руднянский (7%), Сычевский (5,2%), Сафоновский (5,1%), Кардымовский (4,9%), Ершичский (4,8%) и Смоленский (4,5%) районы.

Доля неэффективных расходов в общем объеме расходов муниципального бюджета на содержание органов местного самоуправления составила 4,1 процента.

Доля неэффективных расходов в общем объеме расходов бюджета муниципальных образований на содержание органов местного самоуправления в %



III. ИТОГИ СОЦИОЛОГИЧЕСКИХ ОПРОСОВ НАСЕЛЕНИЯ

Данные по показателям оценки населением результатов деятельности органов местного самоуправления отсутствуют.

В 2011 году бюджет Смоленской области исполнен с предельным дефицитом и денежные средства на проведение социологических опросов населения городских округов и муниципальных районов области не выделялись.

IV. РЕЗУЛЬТАТЫ ОЦЕНКИ ЭФФЕКТИВНОСТИ ДЕЯТЕЛЬНОСТИ ОРГАНОВ МЕСТНОГО САМОУПРАВЛЕНИЯ ГОРОДСКИХ ОКРУГОВ И МУНИЦИПАЛЬНЫХ РАЙОНОВ

Оценка эффективности деятельности органов местного самоуправления городских округов и муниципальных районов в 2011 году проведена по достигнутому уровню и динамике показателей социально-экономического развития, а также эффективности расходования средств бюджетов муниципальных образований, в том числе в разрезе установленных сфер.

Рейтинг городских округов и муниципальных районов по достигнутому уровню и динамике показателей в сфере «Экономическое развитие» по итогам 2011 года.

Место	Первая группа	Вторая группа	Третья группа	Четвертая группа	Пятая группа
1	г. Смоленск	Рославльский район	Руднянский район	Краснинский район Холм-Жирковский район	Новодугинский район
2	г. Десногорск	Сафоновский район	Смоленский район	Демидовский район	Монастырщинский район
3		Гагаринский район	Сычевский район	Велижский район Ельнинский район	Шумячский район
4		Ярцевский район	Починковский район	Кардымовский район	Темкинский район Хиславичский район
5		Вяземский район	Дорогобужский район	Духовщинский район	Ершичский район
6					Угранский район
7					Глинковский район
8					

Рейтинг городских округов и муниципальных районов по достигнутому уровню и динамике показателей в сфере «Доходы населения» по итогам 2011 года.

Место	Первая группа	Вторая группа	Третья группа	Четвертая группа	Пятая группа
1	г. Смоленск г. Десногорск	Вяземский район	Починковский район	Холм-Жирковский район	Новодугинский район
2		Гагаринский район	Смоленский район	Кардымовский район	Гемкинский район
3		Сафоновский район	Дорогобужский район	Краснинский район	Угранский район
4		Рославльский район	Сычевский район	Ельнинский район	Ершичский район
5		Ярцевский район	Руднянский район	Духовщинский район	Глинковский район
6				Велижский район	Шумячский район
7				Демидовский район	Монастырщинский район
8					Хиславичский район
9					
10					

Рейтинг городских округов и муниципальных районов по достигнутому уровню и динамике показателей сферы «Образование» по итогам 2011 года.

Место	Первая группа	Вторая группа	Третья группа	Четвертая группа	Пятая группа
1	г. Десногорск	Ярцевский район	Дорогобужский район	Духовщинский район	Новодугинский район
2	г. Смоленск	Вяземский район	Руднянский район	Велижский район	Угранский район
3		Рославльский район	Сычевский район	Холм-Жирковский район	Темкинский район
4		Сафоновский район	Починковский район Смоленский район	Ельнинский район	Шумячский район
5		Гагаринский район		Краснинский район	Глинковский район
6				Демидовский район	Монастырщинский район Хиславичский район Ершичский район
7				Кардымовский район	
8					
9					
10					

Рейтинг городских округов и муниципальных районов по достигнутому уровню и динамике показателей в сфере «Физическая культура и спорт» по итогам 2011 года.

Место	Первая группа	Вторая группа	Третья группа	Четвертая группа	Пятая группа
1	г. Десногорск	Сафоновский район	Починковский район	Духовщинский район	Ершичский район
2	г. Смоленск	Гагаринский район	Смоленский район	Ельнинский район	Шумячский район
3		Рославльский район	Дорогобужский район	Кардымовский район	Монастырщинский район
4		Ярцевский район	Сычевский район	Холм-Жирковский район	Угранский район
5		Вяземский район	Руднянский район	Велижский район	Хиславичский район
6				Краснинский район	Новодугинский район
7				Демидовский район	Глинковский район
8					Темкинский район
9					
10					

Рейтинг городских округов и муниципальных районов по достигнутому уровню и динамике показателей в сфере «ЖКХ и жилищная политика» по итогам 2011 года.

Место	Первая группа	Вторая группа	Третья группа	Четвертая группа	Пятая группа
1	г.Смоленск	Сафоновский район	Починковский район	Кардымовский район	Темкинский район
2	г.Десногорск	Гагаринский район	Дорогобужский район Сычевский район	Духовщинский район	Новодугинский район
3		Ярцевский район	Смоленский район Руднянский район	Велижский район	Монастырщинский район Хиславичский район
4		Рославльский район		Ельнинский район Холм-Жирковский район	Угранский район
5		Вяземский район		Краснинский район	Ершичский район Глинковский район
6				Демидовский район	Шумячский район
7					

Рейтинг городских округов и муниципальных районов по достигнутому уровню и динамике показателей в сфере «Организация муниципального управления» по итогам 2011 года.

Место	Первая группа	Вторая группа	Третья группа	Четвертая группа	Пятая группа
1	г. Смоленск г. Десногорск	Вяземский район	Дорогобужский район Смоленский район	Велижский район	Монастырщинский район
2		Гагаринский район	Сычевский район	Ельнинский район	Шумячский район
3		Рославльский район	Починковский район Руднянский район	Демидовский район Краснинский район	Новодугинский район Хиславичский район
4		Ярцевский район		Духовщинский район	Глинковский район
5		Сафоновский район		Кардымовский район Холм-Жирковский район	Темкинский район
6					Ершичский район
7					Угранский район
8					
9					

Сводный рейтинг городских округов и муниципальных районов Смоленской области по достигнутому значению показателей оценки эффективности деятельности органов местного самоуправления в 2011 году

Первая группа

г. Десногорск	1
г. Смоленск	2

Вторая группа

МО «Сафоновский район»	1
МО «Рославльский район»	2
МО «Гагаринский район»	3
МО «Вяземский район»	4
МО «Ярцевский район»	5

Третья группа

МО «Смоленский район»	1
МО «Руднянский район»	2
МО «Дорогобужский район»	3
МО «Починковский район»	4
МО «Сычевский район»	4

Четвертая группа

МО «Велижский район»	1
МО «Холм-Жирковский район»	2
МО «Краснинский район»	3
МО «Духовщинский район»	4
МО «Ельнинский район»	5
МО «Демидовский район»	6
МО «Кардымовский район»	7

Пятая группа

МО «Новодугинский район»	1
МО «Шумячский район»	2
МО «Монастырщинский район»	3
МО «Темкинский район»	4
МО «Угранский район»	5
МО «Ершичский район»	6
МО «Хиславичский район»	7
МО «Глинковский район»	8

Выделение грантов городским округам и муниципальным районам

В 2011 году гранты муниципальным образованиям выделены по результатам комплексной оценки показателей эффективности деятельности органов местного самоуправления за достижение наилучших значений и высокой динамики показателей комплексного социально-экономического развития.

Общий объем гранта составил 3 500 тыс.рублей и распределен следующим образом:

<u><i>Городским округам</i></u>	<u><i>Муниципальным районам</i></u>
<i>г. Десногорск – 700 тыс. рублей</i>	<i>1. Сафоновский район – 700 тыс. рублей</i> <i>2. Смоленский район – 700 тыс. рублей</i> <i>3. Велижский район – 700 тыс. рублей</i> <i>4. Новодугинский район – 700 тыс. рублей</i>