



# ПРОГНОЗ

СОЦИАЛЬНО-ЭКОНОМИЧЕСКОГО РАЗВИТИЯ  
СМОЛЕНСКОЙ ОБЛАСТИ НА 2019 ГОД  
И ПЛАНОВЫЙ ПЕРИОД  
2020 и 2021 ГОДОВ

## Оглавление

<b>1. Оценка факторов и ограничений экономического роста Смоленской области на 2019 год и на плановый период 2020 и 2021 годов.....</b>	<b>3</b>
<b>2. Направления (варианты) социально-экономического развития Смоленской области и целевые показатели прогноза социально-экономического развития Смоленской области на среднесрочный период, включая количественные показатели и качественные характеристики социально-экономического развития .....</b>	<b>5</b>
<b>3. Общая оценка социально-экономической ситуации в Смоленской области за 2017 год и 8 месяцев 2018 года.....</b>	<b>6</b>
<b>4. Производство валового регионального продукта .....</b>	<b>7</b>
<b>5. Промышленное производство .....</b>	<b>8</b>
<b>6. Сельское хозяйство .....</b>	<b>21</b>
<b>7. Инвестиции.....</b>	<b>26</b>
<b>8. Строительство.....</b>	<b>28</b>
<b>9. Внешняя торговля.....</b>	<b>30</b>
<b>10. Потребительский рынок.....</b>	<b>31</b>
<b>11. Уровень жизни населения .....</b>	<b>34</b>
<b>12. Труд и занятость .....</b>	<b>34</b>
<b>13. Демография.....</b>	<b>35</b>
<b>14. Консолидированный бюджет субъекта Российской Федерации .....</b>	<b>38</b>
<b>15. Основные параметры областных государственных программ Смоленской области .....</b>	<b>40</b>
<b>16. Прогноз потребности Смоленской области в привлечении иностранных работников (человек).....</b>	<b>77</b>

## ПОЯСНИТЕЛЬНАЯ ЗАПИСКА

### по основным параметрам прогноза социально-экономического развития Смоленской области на 2019 год и на плановый период 2020 и 2021 годов

#### 1. Оценка факторов и ограничений экономического роста Смоленской области на 2019 год и на плановый период 2020 и 2021 годов

В регионе реализуется ряд направлений, стимулирующих экономический рост.

Основным фактором, положительно влияющим на экономический рост, является привлечение инвестиций.

В Смоленской области активно осуществляется создание индустриальных парков. Индустриальный парк «Феникс» расположен в северной части города Смоленска (близ гипермаркета Metro) на площади 54,9 га, полезная площадь составляет 31,8 га. Индустриальный парк «Сафоново» - это производственная площадка расположенная на расстоянии 290 км от Москвы по федеральной трассе М1.

На территории Дорогобужского городского поселения Дорогобужского района Смоленской области функционирует территория опережающего социально-экономического развития «Дорогобуж» (далее – ТОСЭР «Дорогобуж»).

ТОСЭР «Дорогобуж» - это экономическая территория с льготными условиями, упрощенными административными процедурами и другими привилегиями.

В целях формирования условий для привлечения инвестиций для резидентов ТОСЭР «Дорогобуж» установлены максимально возможные преференции. Областное законодательство позволяет предоставлять резидентам ТОСЭР «Дорогобуж» земельные участки для реализации инвестиционных проектов в аренду без проведения торгов. Ставка арендной платы составляет 0,01% от кадастровой стоимости земельного участка.

Действует областной закон от 06.10.2017 № 95-з «О налоговых льготах, предоставляемых резидентам территории опережающего социально-экономического развития, созданной на территории монопрофильного муниципального образования (моногорода) Смоленской области». Данный областной закон предусматривает:

► полное освобождение резидентов от уплаты налога на имущество организаций;

► снижение до нуля ставки по налогу на прибыль организаций, подлежащего зачислению в областной бюджет, в течение пяти налоговых периодов; и до 10 процентов – в течение следующих пяти налоговых периодов.

Также решением Совета депутатов Дорогобужского городского поселения Дорогобужского района Смоленской области «О внесении изменения в Положение о земельном налоге, утвержденное решением Совета депутатов Дорогобужского городского поселения Дорогобужского района Смоленской области от 31.10.2016 № 30» от 29.03.2017 № 4 освобождены от уплаты земельного налога.

Заключены два соглашения об осуществлении деятельности на территории опережающего социально-экономического развития «Дорогобуж» с:

- обществом с ограниченной ответственностью «Завод композитных труб», которое реализует инвестиционный проект «Строительство завода по производству стеклопластиковых труб в г. Дорогобуж Смоленской области». В рамках реализации

проекта будет создано 180 новых постоянных рабочих мест; объем инвестиций составит более 600 млн. рублей;

- обществом с ограниченной ответственностью

ТД «ВЕТ-ЦЗДОР ПРОДАКТ», которое реализует инвестиционный проект «Создание производства мебели ветеринарного и медицинского назначения». В рамках реализации проекта будет создано 36 новых постоянных рабочих мест; объем инвестиций составит более 20 млн. рублей.

В 2018 году в Смоленской области наблюдался более низкий индекс потребительских цен, чем по Российской Федерации, по итогам 8 месяцев 2018 года (в % август к декабрю предыдущего года) индекс потребительских цен составил 102,2% (РФ- 102,4%).

По данным Главного Управления Центрального Банка по итогам 7 месяцев 2018 года на 33% возросли объемы выдачи кредитов реальному сектору экономики региона и физическим лицам, по сравнению с соответствующим периодом прошлого года.

На территории Смоленской области внедрены все основные составляющие Стандарта развития конкуренции. Результатом проделанной работы является то, что Смоленская область последние 2 года занимает высокие позиции в Рейтинге глав регионов по уровню содействия развитию конкуренции, составляемом Аналитическим центром при Правительстве Российской Федерации с участием АСИ, ФАС и Минэкономразвития России.

В целях оптимизации регуляторной среды в экономике проводится процедура оценки регулирующего воздействия. Впервые по итогам работы за 2017 год Смоленская область вошла в группу регионов с высшим уровнем оценки качества проведения оценки регулирующего воздействия и экспертизы (на протяжении нескольких предыдущих лет регион входил в группу с хорошим уровнем ОРВ и экспертизы).

В рамках реализации реформы контрольно-надзорной деятельности в Смоленской области осуществляется внедрение целевой модели упрощения процедур ведения бизнеса и повышения инвестиционной привлекательности субъектов Российской Федерации по направлению «Осуществление контрольно-надзорной деятельности в субъектах Российской Федерации», внедрение которой позволит снизить административную нагрузку на бизнес и создать условия для его развития.

В качестве ограничений экономического роста Смоленской области можно назвать следующие факторы.

Основными факторами торможения по-прежнему выступают: слабый рост потребительского спроса, вызванный падением реальных денежных доходов населения.

Одним из рисков социально-экономического развития в долгосрочном периоде остается сокращение численности населения, в том числе в трудоспособном возрасте.

После высоких темпов роста жилищного строительства за ряд лет отмечается тенденция снижения темпов ввода жилья. Основной причиной, повлиявшей на снижение ввода жилья, является низкий платежеспособный спрос населения, вызванный снижением реальных доходов.

## **2. Направления (варианты) социально-экономического развития Смоленской области и целевые показатели прогноза социально-экономического развития Смоленской области на среднесрочный период, включая количественные показатели и качественные характеристики социально-экономического развития**

Прогноз социально-экономического развития Смоленской области на 2019 год и на плановый период 2020 и 2021 годов разработан на основе сценарных условий функционирования экономики Российской Федерации, с учетом целей, поставленных Президентом Российской Федерации (Указ Президента Российской Федерации от 7 мая 2018 г. № 204 «О национальных целях и стратегических задачах развития Российской Федерации на период до 2024 года»), стратегии социально-экономического развития Смоленской области с учетом основных направлений бюджетной и налоговой политики региона, а также ориентиров и приоритетов региональной экономической политики.

Прогноз определяет основные направления и экономические параметры развития региона и является исходным документом для проектировок областного бюджета на 2019 год и на плановый период 2020 и 2021 годов.

Прогноз разработан на основе анализа социально-экономической ситуации, сложившейся в регионе в предыдущие годы, итогов развития в январе-августе 2018 года, особенностей и внутренних возможностей региона.

При разработке прогноза учтены прогнозные материалы органов исполнительной власти Смоленской области и органов местного самоуправления муниципальных образований Смоленской области.

**Вариант 1 (консервативный)** характеризует развитие экономики Смоленской области в условиях сохранения ряда негативных внешних факторов, отсутствия позитивной динамики инвестиционного и потребительского спроса на фоне реализации жесткой политики по сдерживанию инфляции. Политика замедления инфляции базируется на сдерживании внутреннего спроса, этот эффект обеспечивается в том числе путем регулирования ключевой ставки, что поддерживает, с одной стороны, стимулы к сбережению, но, с другой стороны, сдерживает инвестиционный и потребительский спрос. Данный вариант предполагает сохранение сложившихся ограничений осуществления предпринимательской деятельности, в т.ч. в части доступности основной инфраструктуры, уровня регулятивной нагрузки.

Эти факторы в совокупности сдерживают инвестиционное развитие и повышение производительности труда на фоне сокращения численности населения в трудоспособном возрасте, продолжения инерции в демографических процессах.

**Вариант 2 (базовый)** предполагает улучшение условий для предпринимательской деятельности, улучшение бизнес-климата за счет развития промышленных парков, территории опережающего развития, снижения регулятивной нагрузки, создания и эффективной работы необходимой инфраструктуры поддержки предпринимательства. Позитивным сдвигам будет способствовать постепенное снижение ключевой ставки в рамках умеренно жесткой денежно-кредитной политики, направленной на поддержание инфляции в пределах целевого уровня, что приведет к удешевлению кредитов, что в свою очередь,

позитивно скажется на динамике показателей потребительского рынка и повышении инвестиционного спроса.

В базовом варианте предполагается снижение темпов естественной убыли населения вследствие мероприятий, направленных на развитие здравоохранения, создание благоприятных условий для повышения рождаемости.

**Вариант 3 (целевой)** ориентирует на достижение целевых показателей социально-экономического развития и решение задач стратегического планирования. Условия сохраняются на уровне базового варианта, но для достижения намеченных целей предполагается большая ориентации экономики на инвестиционную модель развития, более быстрое преодоление существующих проблем, сдерживающих развитие российской экономики.

### **3. Общая оценка социально-экономической ситуации в Смоленской области за 2017 год и 8 месяцев 2018 года**

В 2017 году индекс промышленного производства по сравнению с 2016 годом составил 102,8%. Индексы производства по основным видам деятельности промышленности сложились следующим образом: добыча полезных ископаемых – 96,7%; обрабатывающие производства – 102,3%; обеспечение электрической энергией, газом и паром; кондиционирование воздуха – 100,5%; водоснабжение; водоотведение, организация сбора и утилизации отходов, деятельность по ликвидации загрязнений – 128,5%.

Индекс промышленного производства в январе-августе 2018 года относительно уровня января-августа 2017 года составил 97%. Индексы производства по основным видам деятельности за 8 месяцев 2018 года: добыча полезных ископаемых – 103,8%; обрабатывающие производства – 99,4%; обеспечение электрической энергией, газом и паром; кондиционирование воздуха – 86,1%; водоснабжение; водоотведение, организация сбора и утилизации отходов, деятельность по ликвидации загрязнений – 119,1%.

По итогам 2017 года общий объем производства сельскохозяйственной продукции составил 22,8 млрд. рублей, или 101,8% в сопоставимых ценах к уровню 2016 года. В 2017 году в хозяйствах всех категорий было произведено 242,5 тыс. тонн зерновых и зернобобовых культур в весе после доработки (104,3% к уровню 2016 года) 102,7 тыс. тонн картофеля (100,5%) и 66,4 тыс. тонн овощей (95,8%).

Во всех категориях хозяйств в 2017 году было произведено 85,5 тыс. тонн скота и птицы (117,8% к уровню 2016 года), а также 198,7 тыс. тонн молока (95,6%), яиц 215,0 млн. штук (107,6%).

В январе-июне 2018 года объем производства сельскохозяйственной продукции составил 7,1 млрд. рублей (118,3% в сопоставимых ценах к январю-июню 2017 года). В январе-июне произведено 42,8 тыс. тонн скота и птицы (106,4% к уровню января-июню 2017 года), а также 94,5 тыс. тонн молока (96,4%), яиц 126,8 млн. штук (135,4%).

Оборот розничной торговли за 2017 год составил 158,3 млрд. рублей, что на 0,2% больше, чем за 2016 год. Оборот розничной торговли в январе-августе 2018 года составил 109,6 млрд. рублей, что на 3,1% больше, чем в январе-августе 2017 года.

Объем платных услуг, оказанных населению в 2017 году, составил 33,5 млрд. рублей (99,4%). В январе-августе 2018 года объем платных услуг – 21,7 млрд. рублей (99,2% к январю-августу 2017 года).

На развитие экономики Смоленской области в 2017 году направлено 57,5 млрд. рублей инвестиций (97%). В январе-июне 2018 года на развитие экономики и социальной сферы использовано 22,9 млрд. рублей инвестиций, что на 21,5% больше, чем в январе-июне 2017 года.

Объем работ, выполненных по виду деятельности «Строительство», в 2017 году составил 24 млрд. рублей, или 97,8% к уровню 2016 года. В январе-августе 2018 года объем работ, выполненных по виду деятельности «Строительство», составил 16 млрд. рублей – 102,1% к январю-августу 2017 года.

В 2017 году построено 6315 новых квартир общей площадью 484,4 тыс. кв. метров, в том числе индивидуальными застройщиками сдано в эксплуатацию 219,2 тыс. кв. метров жилья. В январе-августе 2018 года построена 2 291 новая квартира общей площадью 224 тыс. кв. метров, что на 21,1% меньше, чем в январе-августе 2017 года, в том числе индивидуальными застройщиками сдано в эксплуатацию 148,3 тыс. кв. метров жилья, что на 7,4% больше, чем в январе-августе 2017 года.

#### **4. Производство валового регионального продукта**

Прогноз объемов валового регионального продукта рассчитан на основе статистических данных за 2016 год и расчетных объемов ВРП за 2017 год.

По оценке объем ВРП по Смоленской области составит в 2017 году 277 млрд. рублей, в 2018 году - 288 млрд. рублей. Индекс физического объема ВРП оценивается в 2017 году – 101,8%, что связано с ростом показателей практически по всем видам экономической деятельности, за исключением строительства (97,8%), добыча полезных ископаемых (96,7 %), в 2018 году - 100,5%.

Консервативный вариант прогноза предполагает, что индекс физического объема валового регионального продукта составит: на 2019 год – 100,2%, на 2020 год – 100,5%, на 2021 год – 101,1% к уровню предыдущего года. В результате, по данному варианту прогноза за прогнозный период валовый региональный продукт вырастет на 0,8% (в сопоставимых ценах).

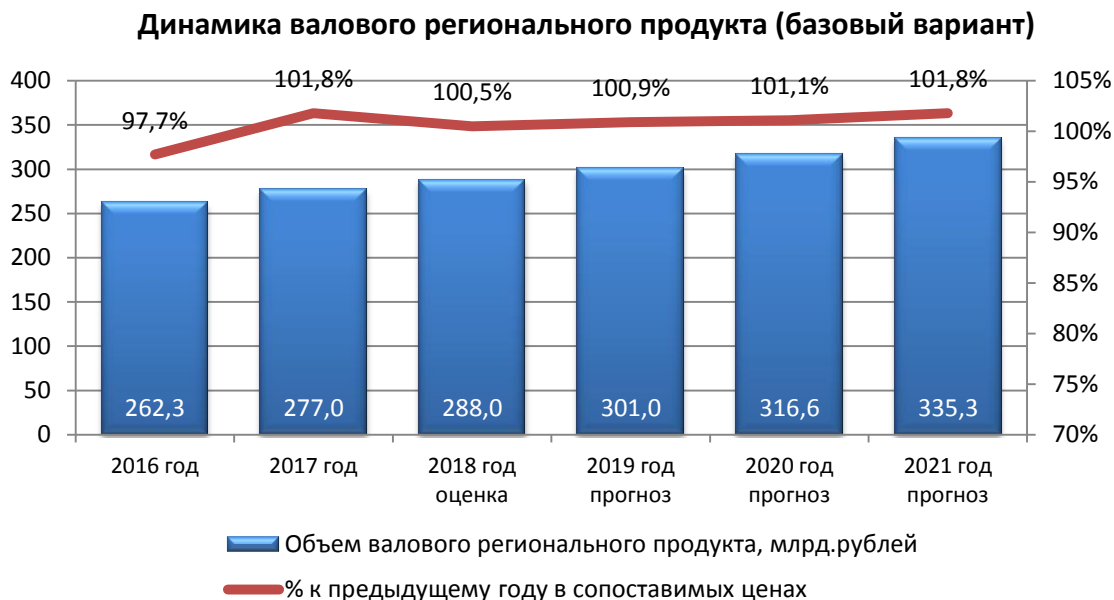
Базовый вариант прогноза предполагает, что индекс физического объема валового регионального продукта составит: на 2019 год – 100,9%, на 2020 год – 101,1%, на 2021 год – 101,8%. В результате объем валового регионального продукта в 2020 году по отношению к 2017 году увеличится на 3,8% (в сопоставимых ценах).

Целевой вариант прогноза предполагает, что индекс физического объема валового регионального продукта составит: на 2019 год – 102,3%, на 2020 год – 101,4%, на 2021 год – 102,2%. В результате объем валового регионального продукта в 2020 году по отношению к 2017 году увеличится на 6% (в сопоставимых ценах).

Основная доля в формировании ВРП Смоленской области приходится на промышленное производство (виды деятельности С «Добыча полезных ископаемых» + Д «Обрабатывающие производства» + Е «Производство и распределение электроэнергии, газа и воды») – около трети от его общего объема. Около 20% составляет вид деятельности «Оптовая и розничная торговля; ремонт автотранспортных средств, мотоциклов, бытовых изделий и предметов личного

пользования». Более 10% ВРП области приходится на вид деятельности «Транспорт и связь», более 5% – на «Строительство», около 6% – на «Сельское хозяйство, охота и лесное хозяйство».

Прогнозируется, что к 2019 году и среднесрочной перспективе структура ВРП Смоленской области кардинально не изменится.



## 5. Промышленное производство

В среднесрочной перспективе развитие промышленного комплекса будет определяться преимущественно динамикой внутреннего спроса. При этом темпы роста будут обусловлены реализацией комплекса системных мер, направленных на повышение конкурентоспособности отечественных производителей и импортозамещение в секторах экономики.

Вместе с тем, основной причиной сдержанного роста промышленности остается низкий уровень процессов технологического обновления и недостаточная конкурентоспособность отечественной продукции на внутреннем и внешних рынках.

В 2018 году ожидается снижение выработки электроэнергии в связи с проведением модернизации энергоблоков, в целях продления срока эксплуатации, что в значительной степени повлияет не только на индекс производства по данному виду деятельности, но и на общий индекс промышленного производства по Смоленской области в 2018 году.

По технологии производства минеральных удобрений производитель один раз в три года останавливает цеха на плановый длительный капитальный ремонт. Учитывая значительный удельный вес данного вида экономической деятельности в общем объеме отгруженной продукции (12,1%), отрицательная динамика негативно отразится на общем индексе промышленного производства по Смоленской области в 2019 году.

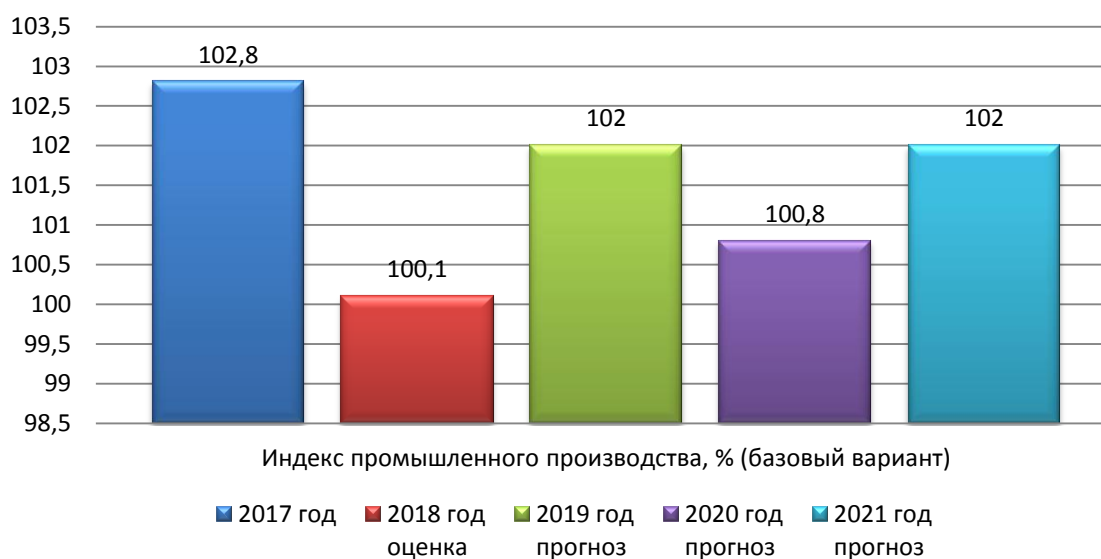


По оценке на 2018 год индекс промышленного производства составит 100,1%; объем отгруженной продукции, выполненных работ и услуг по промышленности составит 247 млрд. рублей.

Консервативный вариант прогноза предполагает, что индекс промышленного производства составит: на 2019 год – 100,9%, на 2020 год – 100,2%, на 2021 год – 101,4% к уровню предыдущего года.

Базовый вариант прогноза предполагает, что индекс промышленного производства составит: 2019 год – 102%, 2020 год – 100,8%, 2021 год – 102%.

Целевой вариант прогноза предполагает, что индекс промышленного производства составит: 2019 год – 102,5%, 2020 год – 101,2%, 2021 год – 102,4%.



В структуре производства основная доля – 75,2% будет приходиться на «обрабатывающие производства», на долю «обеспечение электрической энергией, газом и паром; кондиционирование воздуха» – 22,6%, на долю «водоснабжение; водоотведение, организация сбора и утилизации отходов, деятельность по ликвидации загрязнений» - 1,7%, на «добычу полезных ископаемых» – 0,5% от общего объема отгруженной продукции, выполненных работ и услуг.

### *Добыча полезных ископаемых*

В 2017 году индекс производства по добыче полезных ископаемых составил 96,7%, по оценке 2018 года – 102,5%.

Консервативный вариант прогноза предполагает, что индекс промышленного производства составит: на 2019 год – 102,7%, на 2020 год – 102,9%, на 2021 год – 102,9% к уровню предыдущего года.

Базовый вариант прогноза предполагает, что индекс промышленного производства составит: 2019 год – 103,3%, 2020 год – 103,4%, 2021 год – 103,4%.

Целевой вариант прогноза предполагает, что индекс промышленного производства составит: 2019 год – 103,6%, 2020 год – 103,9%, 2021 год – 103,9%.

В Смоленской области добыча полезных ископаемых представлена такими предприятиями, как ООО «Вяземский щебеночный завод», ООО «Угранский

карьер», ЗАО «Роснеруд», которые занимаются производством песка, гравия и щебня для строительных работ.

### ***Обрабатывающие производства***

Развитие обрабатывающих производств является определяющим в развитии промышленности Смоленской области в целом.

В 2017 году индекс производства по обрабатывающим производствам составил 102,3%, по оценке 2018 года – 100,7%. Рост производства выпуска продукции наблюдается в производстве пищевых продуктов; в производстве текстильных изделий; в производстве одежды; в производстве кожи и изделий из кожи; в обработке древесины и производстве изделий из дерева и пробки, кроме мебели, производстве изделий из соломки и материалов для плетения; в производстве химических веществ и химических продуктов; в производстве резиновых и пластмассовых изделий; в производстве прочей неметаллической минеральной продукции; в производстве готовых металлических изделий, кроме машин и оборудования; в производстве компьютеров, электронных и оптических изделий; в ремонте и монтаже машин и оборудования.

Консервативный вариант прогноза предполагает, что индекс производства по обрабатывающим производствам составит: на 2019 год – 98,9%, на 2020 год – 100,9%, на 2021 год – 101,2% к уровню предыдущего года.

Базовый вариант прогноза предполагает, что индекс производства по обрабатывающим производствам составит: 2019 год – 100,3%, 2020 год – 101,6%, 2021 год – 102%.

Целевой вариант прогноза предполагает, что индекс производства по обрабатывающим производствам составит: 2019 год – 100,8%, 2020 год – 102,1%, 2021 год – 102,4%.

**В производстве пищевых продуктов** индекс производства в 2017 году составил 104,5%, по оценке 2018 года – 95%.

Консервативный вариант прогноза предполагает, что индекс в производстве пищевых продуктов составит: на 2019 год – 102,1%, на 2020 год – 102,5%, на 2021 год – 102,5% к уровню предыдущего года.

Базовый вариант прогноза предполагает, что индекс в производстве пищевых продуктов составит: 2019 год – 102,4%, 2020 год – 102,8%, 2021 год – 102,9%.

Целевой вариант прогноза предполагает, что индекс в производстве пищевых продуктов составит: 2019 год – 100,3%, 2020 год – 100,5%, 2021 год – 100,4%.

В ходе формирования прогнозных данных развития производства пищевых продуктов учтены: завершение начатых ранее инвестиционных проектов, реализуемых в настоящее время инвестиционных проектов в отрасли, а также положительная динамика развития производства в организациях данного вида деятельности.

Одно из ведущих предприятий в данном виде деятельности - ООО «Гагарин-Останкино», в прогнозном периоде предприятие планирует наращивание производства.

ООО «Кроль и К» - темпы роста объемов производства предприятием продолжают увеличиваться.

**В производстве напитков** индекс производства в 2017 году составил 99,1%, по оценке 2018 года – 93%.

Консервативный вариант прогноза предполагает, что индекс производства в производстве напитков составит: 2019 год – 100,1%, 2020 год – 100,2%, 2021 год – 100,1% к уровню предыдущего года.

Базовый вариант прогноза предполагает, что индекс производства в производстве напитков составит: 2019 год – 100,2%, 2020 год – 100,3%, 2021 год – 100,2%.

Целевой вариант прогноза предполагает, что индекс производства в производстве напитков составит: 2019 год – 100,3%, 2020 год – 100,3%, 2021 год – 100,4%.

Ведущим предприятием данного вида экономической деятельности является ООО «Варница» - завод планирует наращивание производства в прогнозном периоде.

**В производстве текстильных изделий** индекс производства в 2017 году составил 113,3%, по оценке 2018 года – 96,6%.

Консервативный вариант прогноза предполагает, что индекс производства в производстве текстильных изделий составит: 2019 год – 105,2%, 2020 год – 99,9%, 2021 год – 99,9% к уровню предыдущего года.

Базовый вариант прогноза предполагает, что индекс производства в производстве текстильных изделий составит: 2019 год – 107%, 2020 год – 100,4%, 2021 год – 100,4%.

Целевой вариант прогноза предполагает, что индекс производства в производстве текстильных изделий составит: 2019 год – 108,8%, 2020 год – 101%, 2021 год – 101%.

Динамику развития производства текстильных изделий определяют значимые организации: ОАО «Ярцевский хлопчатобумажный комбинат», ОАО «Гусинская крутильная фабрика», ООО «Смоленская вышивка им. М.К. Тенишевой», ООО «Промэкс», на долю которых приходится около 50% объема отгруженной продукции по данному виду деятельности.

По результатам проводимой в настоящее время реорганизации, заключающейся в приобретении в собственность производственных активов ООО «Ярцевский хлопчатобумажный комбинат», предприятие планирует выйти на 100% уровень загрузки производственных мощностей.

Кроме того, продолжается работа по поиску новых инвесторов для ООО «Вяземский льнокомбинат» (ранее – одно из ведущих предприятий Смоленской области; в 2016 году доля предприятия в отрасли «текстильное и швейное производство» составляла около 20%), которая в ближайшее время может кардинально изменить ситуацию в организации и в отрасли в целом.

Индекс производства спрогнозирован на основании данных о ситуации, сложившейся на предприятиях отрасли:

На Российском инвестиционном форуме «Сочи-2018» было подписано соглашение о модернизации Ярцевского хлопчатобумажного комбината.

Соглашение предусматривает реализацию инвестиционного проекта на 2018-2019 гг. «Модернизация хлопчато-бумажного комбината», направленного на комплексную модернизацию мощностей приготовительного, ткацкого и отделочного производств Ярцевского хлопчатобумажного комбината. В 2019 году будет запущено новое высокопроизводительное оборудование по отделке ткани, что приведет к росту объемов отгрузки ткани. Основную цель предприятия — расширение линейки отечественного текстиля. Комбинат выпускает как традиционные готовые хлопчатобумажные ткани, ткани декоративно-мебельного ассортимента, так и ткани специального и технического назначения. Специалистами предприятия были проведены опытно-конструкторские разработки, отработаны технологии и рецептуры отделки хлопчатобумажных и смесовых тканей, что позволило достичь необходимых эффектов: спецткани стали огнезащитными и маслостойкими. Получены сертификаты соответствия на продукцию. Рост спроса на ткани технического назначения обеспечил увеличение объема отгруженной продукции на 20 процентов.

**В производстве одежды** индекс производства в 2017 году составил 108,2%, по оценке 2018 года – 97,9%.

Консервативный вариант прогноза предполагает, что индекс производства в производстве одежды составит: 2019 год – 99,7%, 2020 год – 97,8%, 2021 год – 102,4% к уровню предыдущего года.

Базовый вариант прогноза предполагает, что индекс производства в производстве одежды составит: 2019 год – 100,2%, 2020 год – 99,8%, 2021 год – 103,9%.

Целевой вариант прогноза предполагает, что индекс производства в производстве одежды составит: 2019 год – 100,7%, 2020 год – 98,9%, 2021 год – 103,9%.

Динамику развития производства одежды определяют значимые организации: ООО «Фабрика «Шарм», АО «Смоленская чулочно-трикотажная фабрика НАШЕ», ООО «РозТех», ООО «Вяземская швейная фабрика», ООО «Починковская швейная фабрика», ЗАО «Сафоновская швейная фабрика «Орел».

ООО «Фабрика «Шарм» преодолевает форс-мажорные обстоятельства, вызванные пожаром в производственных цехах. Проведены ремонтные работы и восстановлена работа двух цехов (закройный цех и цех трафаретной печати), сохранен кадровый состав работников предприятия. За период сначала текущего года уволены 16 человек, и планируется сокращение еще 1 человека. За период с начала года уровень реализованной продукции составил 63% к уровню аналогичного периода 2017 года.

С начала текущего года отмечается снижение объемов выпускаемой продукции Группой Компаний Смоленская фабрика «НАШЕ».

Согласно уточненным данным ООО «РозТех» планирует в 2018 году в результате сокращения объема заказов от сетевых компаний снижение уровня производства продукции на 6%.

В стадии ликвидации находятся предприятия: ООО «Перспектива», ООО «Эскиз».

**В производстве кожи, изделий из кожи** индекс производства в 2017 году составил 116,3%, по оценке 2018 года – 95,1%.

Консервативный вариант прогноза предполагает, что индекс производства в производстве кожи, изделий из кожи составит: 2019 год – 100,1%, 2020 год – 100%, 2021 год – 99,9% к уровню предыдущего года.

Базовый вариант прогноза предполагает, что индекс производства в производстве кожи, изделий из кожи составит: 2019 год – 100,6%, 2020 год – 100,4%, 2021 год – 100,4%.

Целевой вариант прогноза предполагает, что индекс производства в производстве кожи, изделий из кожи составит: 2019 год – 101,2%, 2020 год – 101%, 2021 год – 101%.

Динамику развития отрасли определяет ведущее предприятие ООО «ВКП ЛТ», реализующее инвестиционный проект «Реализация новых технологий производства натуральных кож для обуви и мебели на Вяземском кожевенном предприятии» (2015-2022 годы). На реализацию проекта расходуются средства предприятия и льготного займа (270,6 млн. рублей), предоставленного Фондом развития промышленности. В среднесрочной перспективе реализация проекта позволит увеличить выпуск продукции из кожи, расширить ассортимент обувных и мебельных кож и занять до 11% рынка, потеснив иностранных поставщиков. При этом 50% дополнительного объема производства предполагается экспортировать. Планируется создать 50 рабочих мест.

Значимым для отрасли является и предприятие по изготовлению обуви специального назначения ООО «Роствест».

**В обработке древесины и производстве изделий из дерева и пробки, кроме мебели, производство изделий из соломки и материалов для плетения** индекс производства в 2017 году составил 101,6%, по оценке 2018 года – 101,4%.

Консервативный вариант прогноза предполагает, что индекс производства в обработке древесины и производстве изделий из дерева и пробки, кроме мебели, производство изделий из соломки и материалов для плетения составит: на 2019 год – 101,9%, 2020 год – 104,2%, 2021 год – 104,1% к уровню предыдущего года.

Базовый вариант прогноза предполагает, что индекс производства в обработке древесины и производстве изделий из дерева и пробки, кроме мебели, производство изделий из соломки и материалов для плетения составит: 2019 год – 104,2%, 2020 год – 105,5%, 2021 год – 105,3%.

Целевой вариант прогноза предполагает, что индекс производства в обработке древесины и производстве изделий из дерева и пробки, кроме мебели, производство изделий из соломки и материалов для плетения составит: 2019 год – 104,4%, 2020 год – 106%, 2021 год – 105,4%.

Положительную динамику развития отрасли на среднесрочную перспективу отмечает ведущее предприятие отрасли – ООО «ЭГГЕР ДРЕВПРОДУКТ ГАГАРИН», расширяющего ассортимент выпускаемой продукции.

После 2020 года планируется ввести в эксплуатацию Вяземский фанерный комбинат. Специализация комбината – производство березовой фанеры 2 440\*1 220 для внутреннего рынка и на экспорт. Социальный эффект – создание 200 рабочих мест.

ООО «Игоревский деревообрабатывающий комбинат» провело реорганизацию. Выделено в самостоятельное производство ООО «Игоревский завод древесностружечных плит». Созданное предприятие прогнозирует увеличение выпуска продукции в 2018 году.

**В производстве бумаги и бумажных изделий** индекс производства в 2017 году составил 87,4%, по оценке 2018 года 101,6%.

В данной сфере экономики отсутствуют промышленные предприятия, относящиеся к категории крупного и среднего предпринимательства. Вместе с тем, меры государственной поддержки субъектов малого и среднего предпринимательства, разрабатываемые на федеральном и региональном уровнях, а также прогнозируемый рост доходов населения, позволяют спрогнозировать рост данного производства на ближайшую перспективу (на 2019 год).

Консервативный вариант прогноза предполагает, что индекс производства в производстве бумаги и бумажных изделий составит: на 2019 год – 106,4%, 2020 год – 95,6%, 2021 год – 95,6% к уровню предыдущего года.

Базовый вариант прогноза предполагает, что индекс производства в производстве бумаги и бумажных изделий составит: 2019 год – 109,7%, 2020 год – 95,7%, 2021 год – 96,3%.

Целевой вариант прогноза предполагает, что индекс производства в производстве бумаги и бумажных изделий составит: 2019 год – 114,7%, 2020 год – 96,4%, 2021 год – 96,7%.

**В деятельности полиграфической и копировании носителей информации** индекс производства в 2017 году составил 97,2%, по оценке 2018 года 100,2%.

Значимым предприятием данной сферы производства является Филиал «Смоленский полиграфический комбинат» ОАО «Издательство «Высшая школа» (г. Москва). Основной вид выпускаемой продукции – учебно-методическая литература. По оперативно полученной информации от филиала отмечается в ближайшей перспективе (на 2019 год) рост объемов выпускаемой продукции.

Консервативный вариант прогноза предполагает, что индекс производства в деятельности полиграфической и копировании носителей информации составит: на 2019 год – 103,6%, 2020 год – 98,2%, 2021 год – 98,2% к уровню предыдущего года.

Базовый вариант прогноза предполагает, что индекс производства в деятельности полиграфической и копировании носителей информации составит: 2019 год – 104,6%, 2020 год – 98,8%, 2021 год – 98,7%.

Целевой вариант прогноза предполагает, что индекс производства в деятельности полиграфической и копировании носителей информации составит: 2019 год – 105,7%, 2020 год – 96,4%, 2021 год – 96,7%.

### **В производстве химических веществ и химических продуктов**

Производство продукции химической промышленности напрямую зависит от развития ОАО «Дорогобуж». Каждые два года предприятие останавливает цеха на плановый длительный капитальный ремонт.

- в соответствии с графиком капитальных ремонтов основных технологических цехов, которые будут проводится предприятием 1 раз в три года.

Соответственно, остановка на капитальный ремонт предприятия осуществлялась в 2016 году и следующая остановка на капитальный ремонт будет в

2019 году, что приведет к снижению индекса производства по отрасли и в целом по разделу «Обрабатывающие производства».

Индекс производства в 2017 году составил 110,5%, а по оценке 2018 года – 99,7%.

Консервативный вариант прогноза предполагает, что индекс производства в производстве химических веществ и химических продуктов составит: на 2019 год – 95,8%, 2020 год – 108,6%, 2021 год – 108,6% к уровню предыдущего года.

Базовый вариант прогноза предполагает, что индекс производства в производстве химических веществ и химических продуктов составит: 2019 год – 96,6%, 2020 год – 109,2%, 2021 год – 109,9%.

Целевой вариант прогноза предполагает, что индекс производства в производстве химических веществ и химических продуктов составит: 2019 год – 96,8%, 2020 год – 109,7%, 2021 год – 110,4%.

**В производстве лекарственных средств и материалов, применяемых в медицине** индекс производства в 2017 году составил 89,6%, по оценке 2018 года 93,7%.

В структуре промышленного производства Смоленской области удельный вес производства лекарственных средств и материалов, применяемых в медицине, составляет не более 0,1%. На территории региона отсутствуют крупные предприятия в отрасли фармацевтической промышленности, в том числе с государственным участием.

Консервативный вариант прогноза предполагает, что индекс производства в производстве лекарственных средств и материалов, применяемых в медицине составит: на 2019 год – 95,5%, 2020 год – 96,4%, 2021 год – 9,46% к уровню предыдущего года.

Базовый вариант прогноза предполагает, что индекс производства в производстве химических веществ и химических продуктов составит: 2019 год – 97,7%, 2020 год – 96,9%, 2021 год – 97,7%.

Целевой вариант прогноза предполагает, что индекс производства в производстве химических веществ и химических продуктов составит: 2019 год – 98,2%, 2020 год – 97,5%, 2021 год – 98,2%.

**В производстве резиновых и пластмассовых изделий** индекс производства в 2017 году составил 114,2%, по оценке 2018 года – 102,2%.

Консервативный вариант прогноза предполагает, что индекс производства в производстве резиновых и пластмассовых изделий составит: на 2019 год – 100,1%, 2020 год – 100,8%, 2021 год – 100,1% к уровню предыдущего года.

Базовый вариант прогноза предполагает, что индекс производства в производстве резиновых и пластмассовых изделий составит: 2019 год – 101,1%, 2020 год – 101,25%, 2021 год – 100,7%.

Целевой вариант прогноза предполагает, что индекс производства в производстве резиновых и пластмассовых изделий составит: 2019 год – 101,7%, 2020 год – 101,8%, 2021 год – 101%.

Динамика развития отрасли определяется уровнем экономических показателей значимых предприятий: АО «Авангард», ООО «СМИТ-Ярцево», ООО «Декопласт», ООО «Десногорский полимерный завод», ООО «Лава».

ООО «Десногорский полимерный завод» к 2022 году планирует завершить монтаж и введет в эксплуатацию автоматизированную линию по производству многослойной барьерной пленки на основе полиамида для упаковки продуктов питания, предполагается создание 26 рабочих мест.

**В производстве прочей неметаллической минеральной продукции** индекс производства в 2017 году составил 106%, по оценке 2018 года – 102,1%.

Консервативный вариант прогноза предполагает, что индекс производства в производстве прочей неметаллической минеральной продукции составит: на 2019 год – 98,6%, 2020 год – 97,1%, 2021 год – 100,6% к уровню предыдущего года.

Базовый вариант прогноза предполагает, что индекс производства в производстве прочей неметаллической минеральной продукции составит: 2019 год – 100%, 2020 год – 98%, 2021 год – 101,5%.

Целевой вариант прогноза предполагает, что индекс производства в производстве прочей неметаллической минеральной продукции составит: 2019 год – 101,2%, 2020 год – 98,8%, 2021 год – 102,2%.

Значимое предприятие данного вида деятельности Вяземский завод ЖБШ филиал ОАО «БЭТ» прогнозирует положительную динамику развития производства на среднесрочную перспективу.

Сохраняющиеся кризисные проявления в строительном секторе экономики негативно влияют на уровень развития производства данного вида экономической деятельности, организации которого являются поставщиками продукции для строительства.

Помимо крупных предприятий, развитие данного вида деятельности определяют организации, относящиеся к субъектам малого и среднего предпринимательства, которые производят кирпич, бетон, плитку, являющиеся поставщиками продукции для строительства.

ПАО «Дорогобуж цемент» в 2020 году планирует завершить реализацию проекта по производству портландцемента и цементного клинкера. Общая производственная мощность завода при максимальной нагрузке составит 300 тысяч тонн продукции в год. Будет создано 80 рабочих мест.

**В металлургическом производстве** индекс производства в 2017 году составил 93,3%, по оценке 2017 года – 97,1%.

Консервативный вариант прогноза предполагает, что индекс производства в металлургическом производстве составит: на 2019 год – 97,2%, 2020 год – 96,8%, 2021 год – 96,4% к уровню предыдущего года.

Базовый вариант прогноза предполагает, что индекс производства в металлургическом производстве составит: 2019 год – 96,5%, 2020 год – 97,7%, 2021 год – 97,7%.

Целевой вариант прогноза предполагает, что индекс производства в металлургическом производстве составит: 2019 год – 97,5%, 2020 год – 97,8%, 2021 год – 97,9%.

Снижение производства связано с сокращением производства на ГУП г. Москвы «Литейно-прокатный завод» в связи с банкротством предприятия и введения конкурсного производства. Руководство предприятия не планирует производственную деятельность на среднесрочную перспективу.

Развитие металлургического производства в прогнозном периоде будет



определяться спросом на отечественную металлическую продукцию (металлоизделия), развитием индустрии строительства.

**В производстве готовых металлических изделий, кроме машин и оборудования** индекс производства в 2017 году составил 154,2%, по оценке 2017 года 101,3%.

Значимыми предприятиями, определяющими развитие сектора являются АО «Дорогобужкотломаш», ООО «БАНКОН», ЗАО «Завод нестандартизированного оборудования и металлической оснастки», филиал в г. Рудне ОАО «Калининградский тарный комбинат», ООО «СМИТ-Ярцево», ООО ПК «Металлист».

ООО «Смит-Ярцево», расширяя спектр своей производственной деятельности, производит стальные трубы для нефтегазовой отрасли с антикоррозийным покрытием.

В г. Рудня осуществляет хозяйственную деятельность филиал ОАО «Калининградский тарный комбинат» по выпуску жестебанок из металла. С вводом в эксплуатацию второй линии, комбинат увеличивает выпуск продукции.

Индекс производства по вариантам прогноза составит:

- (консервативный вариант) в 2019 году – 98,7 процента, в 2020 году – 99,5 процента, в 2021 году – 97,7 процента.
- (базовый вариант) в 2019 году – 99,8 процентов, в 2020 году – 100,2 процента, в 2021 году – 97,8 процента.
- (целевой вариант) в 2019 году – 100,5 процента, в 2020 году – 101 процента, в 2021 году – 98,6 процента.

**В производстве компьютеров, электронных и оптических изделий** индекс производства в 2017 году составил 103%, по оценке 2018 года 95,2%.

Индекс производства по вариантам прогноза составит:

- (консервативный вариант) в 2019 году – 100,9 процента, в 2020 году – 100,1 процента, в 2021 году – 100,4 процента.
- (базовый вариант) в 2019 году – 101,9 процентов, в 2020 году – 100,5 процента, в 2021 году – 100,6 процента.
- (целевой вариант) в 2019 году – 103 процента, в 2020 году – 101,5 процента, в 2021 году – 102 процента.

Развитие отрасли определяют ведущие предприятия: АО «НПП «Измеритель», ОАО «Пирамида», ОАО «Теплоконтроль», ФГУП СПО «Аналитприбор», АО «Сафоновский завод «Гидрометприбор».

**В производстве электрического оборудования** индекс производства в 2017 году составил 93,9%, по оценке 2018 года 100,7%.

В прогнозном периоде индекс производства по вариантам прогноза составит:

- (консервативный вариант) в 2019 году – 97,3 процента, в 2020 году – 99,4 процента, в 2021 году – 99,4 процента.
- (базовый вариант) в 2019 году – 97,8 процентов, в 2020 году – 99,7 процента, в 2021 году – 99,7 процента.
- (целевой вариант) в 2019 году – 98,7 процента, в 2020 году – 101,1 процента, в 2021 году – 101,1 процента.

Значимые предприятия отрасли – ООО «БалтЭнергоМаш», АО «ЛЕДВАНС», ОАО «Смоленский завод радиодеталей», ООО «Русэлпром-Сафоновский

электромашиностроительный завод», ООО «Смоленский электротехнический завод».

В соответствии с постановлением Правительства Российской Федерации от 10.11.2017 № 1356 «Об утверждении требований к осветительным устройствам и электрическим лампам, используемым в цепях переменного тока в целях освещения» (далее – постановление Правительства № 1356) с 1 июля 2018 года в России запрещено использование недорогих трубчатых люминесцентных ламп, а также большинства светодиодных и ртутных ламп высокого давления. Кроме того, с 1 января 2020 года под запрет попадут люминесцентные осветительные приборы и натриевые лампы высокого давления.

Вступление в силу новых требований приведет к значительному сокращению объемов производимых российскими предприятиями осветительных приборов и увеличению расходов бюджетов муниципальных образований на приобретение новых источников света. С указанной проблемой столкнулось АО «Ледванс») – ведущий производитель светотехнической продукции в Смоленской области. Риск снижения объемов производства на предприятии оценивается в размере до 70% от нынешнего уровня.

Кроме того, в настоящее время на ООО «Русэлпром-СЭЗ» сложилась напряженная финансово-экономическая ситуация. В марте 2018 года в качестве меры финансового оздоровления ситуации на предприятии введена процедура банкротства – внешнее управление.

**В производстве машин и оборудования, не включенных в другие группировки,** индекс производства в 2017 году составил 35,6%, по оценке 2018 года 98,1%.

Ведущее предприятие данного вида деятельности – ООО «Гагаринский машиностроительный завод». Компания входит в перечень уполномоченных поставщиков НК «Роснефть», ЗАО «Ванкорнефть», ОАО «Зарубежнефть», ОАО «Газпромнефть», ОАО Арктикгаз», ОАО «Тоталь».

В прогнозном периоде индекс производства по вариантам прогноза составит:

- (консервативный вариант) в 2019 году – 96,5 процента, в 2020 году – 96,9 процента, в 2021 году – 97,1 процента.

- (базовый вариант) в 2019 году – 99,3 процентов, в 2020 году – 97,8 процента, в 2021 году – 97,8 процента.

- (целевой вариант) в 2019 году – 100 процента, в 2020 году – 100,2 процента, в 2021 году – 100,5 процента.

**В производстве автотранспортных средств, прицепов и полуприцепов** индекс производства в 2017 году составил 99,5%, по оценке 2018 года 81,4%.

Развитие отрасли определяют предприятия – ООО «Завод КДМ», Рославльский филиал ООО «СААЗ», ООО «Полимикс», ООО «Рославльские тормозные системы».

ООО «Завод КДМ» в результате проведенной структурной реорганизации прогнозирует положительную динамику в производстве и отгрузке продукции на среднесрочную перспективу.

В прогнозном периоде индекс производства по вариантам прогноза составит:

- (консервативный вариант) в 2019 году – 95,6 процента, в 2020 году – 95,6 процента, в 2021 году – 100,5 процента.

- (базовый вариант) в 2019 году – 98,5 процентов, в 2020 году – 98,5 процента, в 2021 году – 102,3 процента.

- (целевой вариант) в 2019 году – 99 процента, в 2020 году – 99 процента, в 2021 году – 102,7 процента.

**В производстве прочих транспортных средств и оборудования** индекс производства в 2017 году составил 76,5%, по оценке 2018 года 120%.

Развитие производства прочих транспортных средств и оборудования определяют предприятия – АО «Смоленский авиационный завод» и АО «Рославльский вагоноремонтный завод».

Прогноз развития производства прочих транспортных средств и оборудования формировался с учетом информации, предоставленной предприятиями.

В прогнозном периоде индекс производства по вариантам прогноза составит:

- (консервативный вариант) в 2019 году – 104,3 процента, в 2020 году – 101,8 процента, в 2021 году – 102,2 процента.

- (базовый вариант) в 2019 году – 108,3 процентов, в 2020 году – 102,4 процента, в 2021 году – 102,7 процента.

- (целевой вариант) в 2019 году – 109,3 процента, в 2020 году – 102,7 процента, в 2021 году – 103,4 процента.

**В производстве мебели** индекс производства в 2017 году составил 90%, по оценке 2018 года 103,8%.

В прогнозном периоде индекс производства по вариантам прогноза составит:

- (консервативный вариант) в 2019 году – 97,3 процента, в 2020 году – 97,4 процента, в 2021 году – 98,2 процента.

- (базовый вариант) в 2019 году – 98,2 процентов, в 2020 году – 97,9 процента, в 2021 году – 98,7 процента.

- (целевой вариант) в 2019 году – 98,3 процента, в 2020 году – 98,6 процента, в 2021 году – 99,6 процента.

**В производстве прочих готовых изделий** индекс производства в 2017 году составил 86,8%, по оценке 2018 года 121,5%.

В прогнозном периоде индекс производства по вариантам прогноза составит:

- (консервативный вариант) в 2019 году – 104 процента, в 2020 году – 103 процента, в 2021 году – 101 процента.

- (базовый вариант) в 2019 году – 104,3 процентов, в 2020 году – 103,4 процента, в 2021 году – 101,8 процента.

- (целевой вариант) в 2019 году – 105 процента, в 2020 году – 103,6 процента, в 2021 году – 102 процента.

Уточненные данные в проект прогноза сформированы с учетом информации ведущего предприятия данного вида деятельности – ОАО «ПО «Кристалл», находящегося в настоящее время в процедуре реорганизации в связи с выкупом активов предприятия АК «АЛРОСА».

**В ремонте и монтаже машин и оборудования** индекс производства в 2017 году составил 132,1%, по оценке 2018 года 78,8%.

Прогноз развития данного вида деятельности формировался с учетом информации, предоставленной предприятиями (ОАО «720 РЗ СОП», ОАО «Медтехника-Смоленск»).

ОАО «720 РЗ СОП» специализируется на проведении комплексного капитального ремонта средств наземного обеспечения полётов, капитального ремонта автомобилей ЗИЛ, УРАЛ, КАМАЗ, МАЗ, пожарных автоцистерн АЦ-40, карбюраторных и дизельных двигателей.

Рост индекса производства в 2019 году за счет увеличения объемов производства ОАО «720 ремонтный завод средств обеспечения полетов», производственные мощности предприятия загружены благодаря полученным государственным оборонным заказам.

В прогнозном периоде индекс производства по вариантам прогноза составит:

- (консервативный вариант) в 2019 году – 100,7 процента, в 2020 году – 100,6 процента, в 2021 году – 100,8 процента.

- (базовый вариант) в 2019 году – 115,7 процентов, в 2020 году – 100,8 процента, в 2021 году – 101,6 процента.

- (целевой вариант) в 2019 году – 116,3 процента, в 2020 году – 102,1 процента, в 2021 году – 101,2 процента.

### ***Обеспечение электрической энергией, газом и паром; кондиционирование воздуха***

В «Обеспечение электрической энергией, газом и паром; кондиционирование воздуха» в 2017 году индекс производства составил 100,5%.

По оценке 2018 года в «Обеспечение электрической энергией, газом и паром; кондиционирование воздуха» индекс производства составит 97,8%.

Объем производства по данному виду экономической деятельности напрямую связан с работой Филиала ОАО «Концерн Росэнергоатом» «Смоленская атомная станция». В 2018 году на предприятии планируется модернизация энергоблоков, в целях продления срока эксплуатации, что в значительной степени повлияет не только на индекс производства по данному виду деятельности, но и на общий индекс промышленного производства по Смоленской области в 2018 году.

В прогнозном периоде индекс производства по вариантам прогноза составит:

- (консервативный вариант) в 2019 году – 107,3 процента, в 2020 году – 98 процента, в 2021 году – 102 процента.

- (базовый вариант) в 2019 году – 107,5 процентов, в 2020 году – 98,2 процента, в 2021 году – 102,2 процента.

- (целевой вариант) в 2019 году – 107,7 процента, в 2020 году – 98,3 процента, в 2021 году – 102,4 процента.

### ***Водоснабжение; водоотведение, организация сбора и утилизации отходов, деятельность по ликвидации загрязнений***

В «Водоснабжение; водоотведение, организация сбора и утилизации отходов, деятельность по ликвидации загрязнений» индекс производства в 2017 году составил 128,5%.

По оценке 2018 года в «Водоснабжение; водоотведение, организация сбора и утилизации отходов, деятельность по ликвидации загрязнений» индекс производства составит 100,1%.

В прогнозном периоде индекс производства по вариантам прогноза составит:

- (консервативный вариант) в 2019 году – 100,1 процента, в 2020 году – 100 процента, в 2021 году – 100 процента.

- (базовый вариант) в 2019 году – 100,2 процентов, в 2020 году – 100,4 процента, в 2021 году – 100,4 процента.

- (целевой вариант) в 2019 году – 101,2 процента, в 2020 году – 101,4 процента, в 2021 году – 101,4 процента.

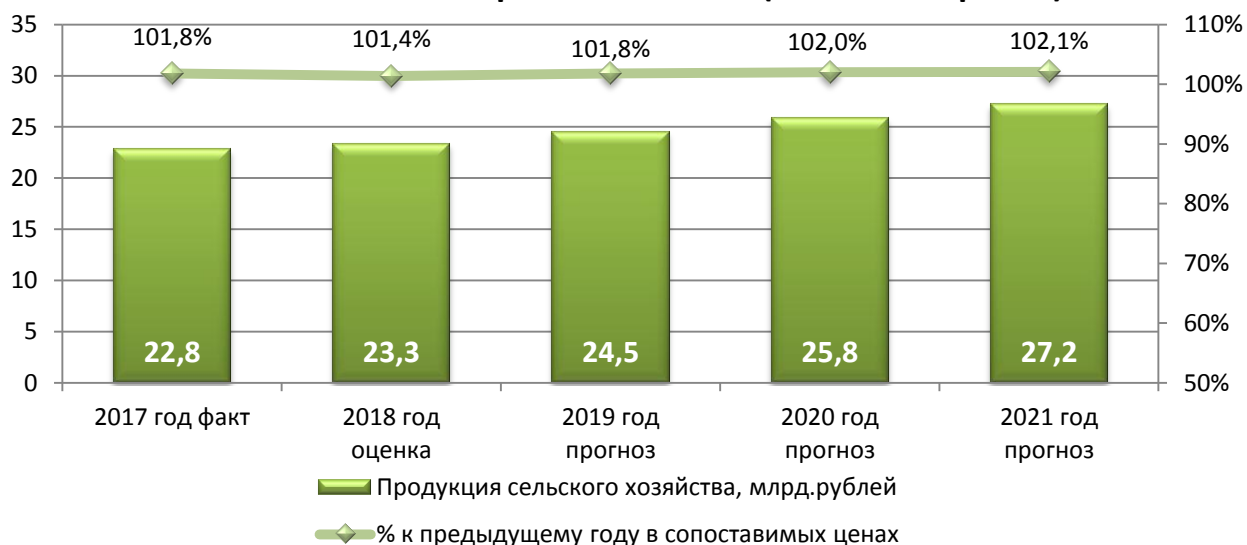
## 6. Сельское хозяйство

Агропромышленный комплекс и его базовая отрасль – сельское хозяйство являются приоритетными сферами экономики региона, формирующими агропродовольственный рынок, продовольственную безопасность, трудовой потенциал сельских территорий.

В валовом региональном продукте доля сельского хозяйства составляет около 6%.

Сельскохозяйственные угодья Смоленской области занимают 1,7 млн. гектаров, в том числе пашня – 1,3 млн. гектаров. Большая часть районов области являются сельскохозяйственными. В агропромышленном комплексе Смоленской области работает около 9 тысяч человек. Сельскохозяйственным производством занимаются 213 сельскохозяйственных организаций, 203 крестьянских (фермерских) хозяйства и индивидуальных предпринимателей, 117 тыс. граждан, ведущих личное подсобное хозяйство.

**Производство продукции сельского хозяйства  
всеми категориями хозяйств (базовый вариант)**



Животноводство является базовой отраслью сельского хозяйства. В структуре товарной продукции сельскохозяйственного производства его продукция составляет 80%, в том числе продукция молочного скотоводства – 32%.

Растениеводство специализируется на производстве зерновых, зернобобовых, кормовых культур и льна. По природно-климатическим условиям Смоленская область привлекательна для производства льна-долгунца, рапса, картофеля и овощей.

Развитие сельского хозяйства характеризуется неравномерностью производства продукции сельского хозяйства по годам. Неблагоприятные агрометеорологические условия с периодичностью раз в три – четыре года оказывают негативное воздействие на формирование урожая основных сельскохозяйственных культур, производство сельскохозяйственной продукции, что находит отражение в колебаниях индексов производства валовой продукции сельского хозяйства.

В 2017 году в хозяйствах всех категорий произведено валовой продукции сельского хозяйства на сумму 22,8 млрд. рублей в фактических ценах, что в сопоставимой оценке к уровню 2016 года составляет 101,8%. На долю сельскохозяйственных организаций приходится 56,9% от валового производства продукции, крестьянских (фермерских) хозяйств и индивидуальных предпринимателей – 6,5%, хозяйств населения – 36,6%.

В соответствии с оценкой 2018 года валовое производство продукции сельского хозяйства во всех категориях хозяйств в фактических ценах составит 23,3 млрд. рублей, или 101,4% в сопоставимой оценке к уровню 2017 года, доля сельскохозяйственных организаций в общем объеме производства продукции сельского хозяйства составит 60%, крестьянских (фермерских) хозяйств и индивидуальных предпринимателей – 7%, хозяйств населения – 36%.

В среднесрочной перспективе ожидается увеличение доли сельскохозяйственных организаций и крестьянских (фермерских) хозяйств в общем объеме производства продукции сельского хозяйства, при одновременном снижении производства в хозяйствах населения, что обусловлено старением и сокращением численности сельского населения.

Согласно консервативному варианту прогноза в 2021 году валовое производство продукции сельского хозяйства во всех категориях хозяйств в фактических ценах составит 27 млрд. рублей, индекс производства продукции сельского хозяйства составит 101,6% в сопоставимой оценке к уровню 2020 года.

Согласно базовому варианту прогноза в 2021 году валовое производство продукции сельского хозяйства во всех категориях хозяйств в фактических ценах составит 27,2 млрд. рублей, индекс производства продукции сельского хозяйства составит 102,1% в сопоставимой оценке к уровню 2020 года.

Согласно целевому варианту прогноза в 2021 году валовое производство продукции сельского хозяйства во всех категориях хозяйств в фактических ценах составит 27,7 млрд. рублей, индекс производства продукции сельского хозяйства составит 103,1% в сопоставимой оценке к уровню 2020 года.

Рост объемов производства сельскохозяйственной продукции в прогнозируемом периоде будет обеспечен за счет увеличения посевных площадей сельскохозяйственных культур и поголовья сельскохозяйственных животных на фоне роста показателей урожайности сельскохозяйственных культур и продуктивности сельскохозяйственных животных. Вместе с тем следует отметить, что в рамках консервативного, базового и целевого вариантов прогноза расчеты на

среднесрочную перспективу до 2021 года произведены с учетом фактического состояния отрасли, сложившегося по итогам 2017 года, а также основных тенденций развития отрасли, прогнозируемых в рассматриваемом периоде (2018 – 2021 годы).

Эффективность производственно-финансовой деятельности сельскохозяйственных товаропроизводителей во многом зависит от конкурентоспособности производимой ими продукции. Однако большинство из них не получают прибыли, достаточной для развития производства за счет собственных средств, а также привлечения и обслуживания заемных средств. Кроме того, агрометеорологические условия оказывают существенное влияние на производственные результаты и вносят существенные коррективы в намеченные производственные планы.

В этой связи консервативный вариант прогноза развития агропромышленного комплекса на 2019 – 2021 годы с оценкой 2018 года предполагает, что возможности развития сельскохозяйственных товаропроизводителей будут ограничены за счет неблагоприятного влияния факторов внешней среды. Неблагоприятные условия рыночной конъюнктуры, недофинансирование отрасли, обусловленное, в том числе закредитованностью хозяйствующих субъектов, могут привести к ухудшению финансового состояния ряда предприятий и приостановке реализации инвестиционных проектов.

Базовый вариант прогноза предполагает, что развитие будет осуществляться в относительно благоприятных условиях, что позволит в большей степени использовать имеющийся потенциал, в том числе в рамках развития действующего производства и реализации инвестиционных проектов в отрасли.

Целевой вариант прогноза предполагает, что с учетом привлечения дополнительных ресурсов в виде оказания государственной поддержки и привлечения инвестиций, будет обеспечено устойчивое развитие отраслей сельского хозяйства, которое позволит достичь целевых индикаторов, предусмотренных Государственной программой развития сельского хозяйства и регулирования рынков сельскохозяйственной продукции, сырья и продовольствия.

В настоящее время сфере агропромышленного комплекса Смоленской области реализуются следующие инвестиционные проекты:

- АО «Агропромышленная фирма «Наша житница» Гагаринского района по строительству площадки откорма на 800 голов бычков абердин-ангусских пород;
- ООО «Беркат» Рославльского района по модернизации двух молочных ферм общим поголовьем 350 голов;
- ООО «Русский лен» реализует инвестиционный проект по строительству льнокомбината, включающего льнозавод по переработке льнотресты и фабрику пряжи» на территории государственного индустриального парка «Сафоново»;
- ООО «Союз» Смоленского района ведет закладку фруктового сада интенсивного типа на площади 45 гектаров;
- ООО «Городнянские сады» Новодугинского района реализует инвестиционный проект по закладке промышленного яблоневого сада по интенсивной технологии на площади 102 гектара, строительство плодохранилища и организации линии по производству соков, морсов, линии сушения яблок;
- ООО «Птицефабрика «Сметанино» Смоленского района в июне 2018 года завершила реализацию инвестиционного проекта по расширению производства яиц

за счет строительства объектов животноводства (птичника № 26 для выращивания молодняка птицы, двух птичников для кур-несушек №5 и №6, склада тары для яиц. Вместимость птичников составляет 540 тыс. голов;

- ООО «Тепличный комбинат «Смоленский» Рославльского района реализует инвестиционный проект по строительству тепличного комплекса ООО «Тепличный комбинат «Смоленский» площадью 17,24 га с инженерными коммуникациями;

- ООО «Садки» реализует инвестиционный проект по организации рыбоводного осетрового садкового хозяйства мощностью 1000 тонн единовременного содержания с целью получения пищевой икры;

- ООО «Роса» в городе Смоленске на месте бывшего завода Роса (Danone) проводится работа по восстановлению производства молока и молочных продуктов. Мощность переработки на первоначальном этапе составит 30 тонн;

Кроме того, в ближайшее время планируется реализовать инвестиционные проекты:

- ООО «Балтутино» Глинковского района по строительству животноводческого комплекса по инновационной технологии с установкой 4 доильных роботов, приобретением 200 голов дойного стада с генетическим потенциалом 13000 кг;

- ООО «Смолагро» Сафоновского района по строительству инновационного учебно-производственного животноводческого комплекса молочного направления на 2 000 голов дойного стада с целью его дальнейшей эксплуатации в качестве учебной и научно-производственной базы для региональных специалистов и хозяйств молочной отрасли;

- АО СП «Шуйское» Вяземского района по модернизации животноводческого комплекса в Вяземском районе на 1500 голов КРС, в том числе 750 голов коров голштинской породы.

- ИП Рогачев В.А. Смоленского района по строительству тепличного комплекса по выращиванию овощных и цветочных культур.

Учитывая особенности функционирования и развития отрасли сельского хозяйства, государственная поддержка является необходимым инструментом, обеспечивающим ее развитие.

Стратегические направления развития сельского хозяйства Смоленской области определены рамками Государственной программы развития сельского хозяйства и регулирования рынков сельскохозяйственной продукции, сырья и продовольствия на 2013 – 2020 годы, утвержденной постановлением Правительства Российской Федерации от 14.07.2012 № 717. В целях реализации мероприятий Государственной программы на территории региона постановлением Администрации Смоленской области от 20.11.2013 № 928 утверждена областная государственная программа «Развитие сельского хозяйства и регулирование рынков сельскохозяйственной продукции, сырья и продовольствия в Смоленской области» на 2014 – 2020 годы (далее – областная государственная программа).

Мероприятия областной государственной программы направлены на увеличение объемов производства и реализации продукции сельского хозяйства, производимой в Смоленской области, повышение ее конкурентоспособности на агропродовольственном рынке, обеспечение финансовой устойчивости



товаропроизводителей агропромышленного комплекса, а также на комплексное развитие сельских территорий Смоленской области, воспроизводство и повышение эффективности использования ресурсного потенциала в аграрном секторе экономики Смоленской области.

В 2018 году государственная поддержка АПК Смоленской области будет осуществляться в рамках мероприятий 4 подпрограмм областной государственной программы, которые направлены на создание общих условий функционирования и развития сельского хозяйства Смоленской области, устойчивое развитие сельских территорий, поддержку малых форм хозяйствования, развитие мелиорации земель сельхозназначения.

В 2018 году на реализацию программных мероприятий планируется направить около 760 млн. рублей средств государственной поддержки, в том числе из областного бюджета – около 305 млн. рублей, из федерального бюджета – около 455 млн. рублей. Государственная поддержка сельскохозяйственных товаропроизводителей преимущественно оказывается путем предоставления субсидий на компенсацию части фактически произведенных затрат, в том числе на:

- оказание несвязанной поддержки в области растениеводства (погектарно);
- повышение продуктивности в молочном скотоводстве;
- поддержку семеноводства и племенного животноводства;
- возмещение части затрат на уплату процентов по инвестиционным и краткосрочным кредитам;
- возмещение части затрат на приобретение сельскохозяйственной техники для производства сельскохозяйственной продукции;
- поддержку малых форм хозяйствования в сельской местности (в виде предоставления грантов на поддержку начинающих фермеров, развитие семейных животноводческих ферм, развитие сельскохозяйственной потребительской кооперации);
- возмещение затрат на проведение культуртехнических мероприятий и гидромелиоративных мероприятий.

В Смоленской области продолжается процесс модернизации сельскохозяйственного производства, его технического и технологического перевооружения. В 2017 году за счет средств областного бюджета возобновлена государственная поддержка в виде возмещения части затрат сельскохозяйственным товаропроизводителям Смоленской области на приобретение сельскохозяйственной техники, которая вместе с действующими федеральными мерами поддержки, позволила сельскохозяйственным товаропроизводителям приобрести более 280 единиц сельскохозяйственной техники и оборудования на сумму около 700 млн. рублей. Благодаря государственной поддержке темпы обновления сельскохозяйственной техники составили 4-5%, а по зерноуборочным комбайнам – 10%.

В 2017 году организации агропромышленного комплекса Смоленской области на развитие производства привлекли 2 922,4 млн. рублей кредитов, из них 589,4 млн. рублей под льготную ставку 5%.

Из общей суммы выданных кредитов инвестиционных кредитов выдано в сумме 527 млн. рублей (из них 80,6 млн. рублей под льготную ставку 5 %), краткосрочных кредитов – 2 388 млн. рублей (из них 508,8 млн. рублей под

льготную ставку 5%), из которых 224,7 млн. рублей – на проведение сезонных полевых работ, а также кредитов на развитие малых форм хозяйствования - 7,4 млн. рублей.

Реализация мероприятий государственной поддержки позволит повысить эффективность функционирования агропромышленного комплекса Смоленской области, а также достичь уровня производства основных видов продовольственных товаров, достаточного для обеспечения продовольственной безопасности региона.

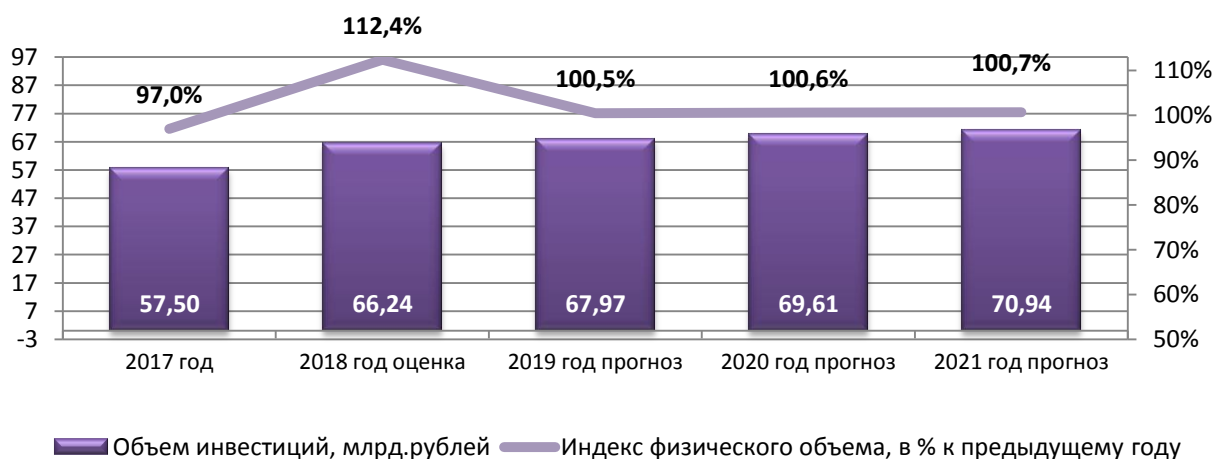
## 7. Инвестиции

В 2017 году общий объем инвестиций, направленный на развитие экономики и социальной сферы Смоленской области, составил 57 496,4 млн. рублей (по полному кругу организаций), индекс физического объема по отношению к 2016 году – 97,0%.

Объем инвестиций в основной капитал в 2017 году по крупным и средним организациям составил 34 456,21 млн. рублей, что составляет 97,6% к уровню 2016 года.

По оценке, в 2018 году на развитие экономики Смоленской области будут направлены инвестиции в основной капитал в размере 66 236,22 млн. рублей, индекс физического объема инвестиций в основной капитал составит 112,39% к уровню 2017 года (индекс-дефлятор – 102,5%). В 2019-2021 годах ожидается повышение инвестиционной активности организаций благодаря реализуемым мероприятиям, направленным на создание благоприятных условий ведения бизнеса, улучшение делового климата, системы поддержки экспорта.

По базовому варианту прогноза ожидается рост объема инвестиций: в 2019 году – 67,97 млрд. рублей (индекс физического объема – 100,5%), в 2020 году – 69,61 млрд. рублей (индекс физического объема – 100,6%), в 2021 году – 70,94 млрд. рублей (индекс физического объема – 100,7%).



На динамику и структуру инвестиций в основной капитал существенное влияние будет оказывать строительство новых предприятий в сфере обрабатывающей промышленности, модернизация и техническое перевооружение действующих производств, а также реализация инвестиционных проектов такими организациями, как филиал АО «Концерн Росэнергоатом» «Смоленская атомная

станция» (г. Десногорск), ПАО «Дорогобуж», АО «Дорогобужский фосфор», ООО «Брянская мясная компания» (Агропромышленный холдинг «Мираторг»), ПАО «Дорогобуж» (Дорогобужский район), АО «Смоленский авиационный завод» (г. Смоленск), АО «Авангард» (Сафоновский район), ООО «Починковская швейная фабрика» (Починковский район), ООО «Ярцевский хлопчатобумажный комбинат», ОАО «Хлебпром» (Ярцевский р-н), АО «Золотая Нива» (Сафоновский район), ООО «Птицефабрика «Сметанино» (Смоленский район), ЗАО «Тропарево» (Починковский район), ОП «Тропарево-Сычевка» (Сычевский район), ООО «Балтутино» (Глинковский район), развитие транспортно-логистического комплекса и информационно-коммуникационных сетей.

Большой вклад в общий объем инвестиций по области вносят малые предприятия, реализующие на территории области крупные инвестиционные проекты.

Объем инвестиций в основной капитал крупных и средних организаций в прогнозном периоде сложится:

- 2018 год (оценка) – 41 397,6 млн. рублей,
- 2019 год – 46 200,0 млн. рублей,
- 2020 год – 45 900,0 млн. рублей,
- 2021 год – 46 400,0 млн. рублей.

В объеме инвестиций крупных и средних предприятий значительную долю занимают:

- обрабатывающие производства. С 2018 года на территории Смоленской области реализуется крупный инвестиционный проект в химической промышленности. АО «Дорогобужский фосфор» приступило к строительству нового завода по производству фосфорных удобрений, стоимостью порядка 25 млрд. рублей, что станет самым крупным вложением в экономику области со времен распада Советского Союза. Кроме того, действующее предприятие ПАО «Дорогобуж» осуществляет реконструкцию агрегата аммиака;

- обеспечение электрической энергией, газом и паром; кондиционирование воздуха. В текущем году филиал АО «Концерн Росэнергоатом» «Смоленская атомная станция» (г. Десногорск), реализующий комплексную программу реконструкции и модернизации действующих объектов станции, осуществит значительные вложения в рамках мероприятий по продлению эксплуатационного ресурса энергоблоков;

- транспортировку и хранение. На территории области осуществляется строительство распределительных центров, а также развитие дорожной сети. В течение многих лет, отмечается выгодное географическое и приграничное положение региона, значимость области как важнейшего транспортного и коммуникационного узла. Именно эти факторы и дают возможность развиваться логистической сфере. На территории региона в настоящее время продолжается строительство логистических центров в Смоленском, Вяземском, Кардымовском районах, а также перспективным в данном направлении является Краснинский район;

- сельское хозяйство. Инвестиции будут направлены на развитие молочного и мясного скотоводства, растениеводства, льноводства и семеноводства -

строительство новых и модернизация действующих животноводческих комплексов, молочных ферм, строительство комплексов по приемке, сушке и очистке зерна, развитие тепличных комплексов, воспроизводство стада и обновление парка сельскохозяйственной техники. В целях развития в регионе мясного скотоводства ООО «Брянская мясная компания» осуществит строительство в Ершичском, Монастырщинском, Починковском, Рославльском и Хиславичском районах строительство 10 животноводческих комплексов по содержанию крупного рогатого скота мясного направления, включая животноводческий комплекс по содержанию КРС мясного направления с производственным объектом (логистическим центром).

Завершена реализация инвестиционного проекта ЗАО «Тропарево» по строительству элеватора, расширению свиноводческой отрасли в Починковском районе; продолжается строительство элеватора на 100 000 тонн приемки, сушки, сортировки и хранения зерна и комбикормового завода мощностью до 40 тонн в час в Сычевском районе; АО «Золотая Нива» (расширение действующей молочной фермы в Сафоновском районе), ООО «Балутутино» (строительство молочной фермы на 640 голов КРС), (строительство модульного комплекса для хранения и переработки картофеля и овощей). Кроме того, денежные средства будут осваивать ОАО «Смоленское» по племенной работе, СХПК «Радищево», ООО «Птицефабрика «Сметанино», ООО «Смоленское поле», СПК «Дружба», СХПК «Новомихайловский» и другие сельскохозяйственные организации.

Кроме того, прогнозируется повышение инвестиционной активности малых предприятий. В настоящее время ведется активная работа по привлечению инвесторов к строительству тепличных комплексов. Так, на территории Рославльского района ООО ТЕПЛИЧНЫЙ КОМБИНАТ «СМОЛЕНСКИЙ» осуществляет строительство тепличного комбината площадью 17,2 гектаров, в котором будут выращиваться огурцы и салат; на территории Вяземского района реализуется инвестиционный проект ООО «ЭКОРЕСУРС», предполагающий строительство крупного тепличного комплекса с плановой мощностью производства 11 тыс. тонн овощей в год, где будут выращиваться томаты различных сортов – черри и кистевые томаты. Значительное внимание уделяется развитию производства и переработки яблок на территории региона.

## 8. Строительство

Прогноз развития строительства разработан с учетом динамики инвестиционного спроса и развития жилищно-строительного комплекса в Смоленской области. Объем работ, выполненных по виду деятельности «Строительство», в январе-августе 2018 года составил 16,0 млрд. рублей, или 102,1% к уровню января-августа 2017 года. Ожидается, что в целом за 2018 год темп роста объемов выполненных работ в строительстве составит 97,0%.

Консервативный вариант прогноза предполагает, что индексы производства по виду деятельности «строительство» составят: на 2019 год – 91,3%, на 2020 и 2021 годы – 100,7% к уровню предыдущего года.

Базовый вариант прогноза предполагает, что индексы производства по виду деятельности «строительство» составят: 2019 год – 92,9%, 2020 год – 101,1%, 2021 год – 101,6% к уровню предыдущего года.

Целевой вариант прогноза предполагает, что индексы производства по виду деятельности «строительство» составят: 2019 год – 96,3%, 2020 год – 102,0%, 2021 год – 102,3% к уровню предыдущего года.

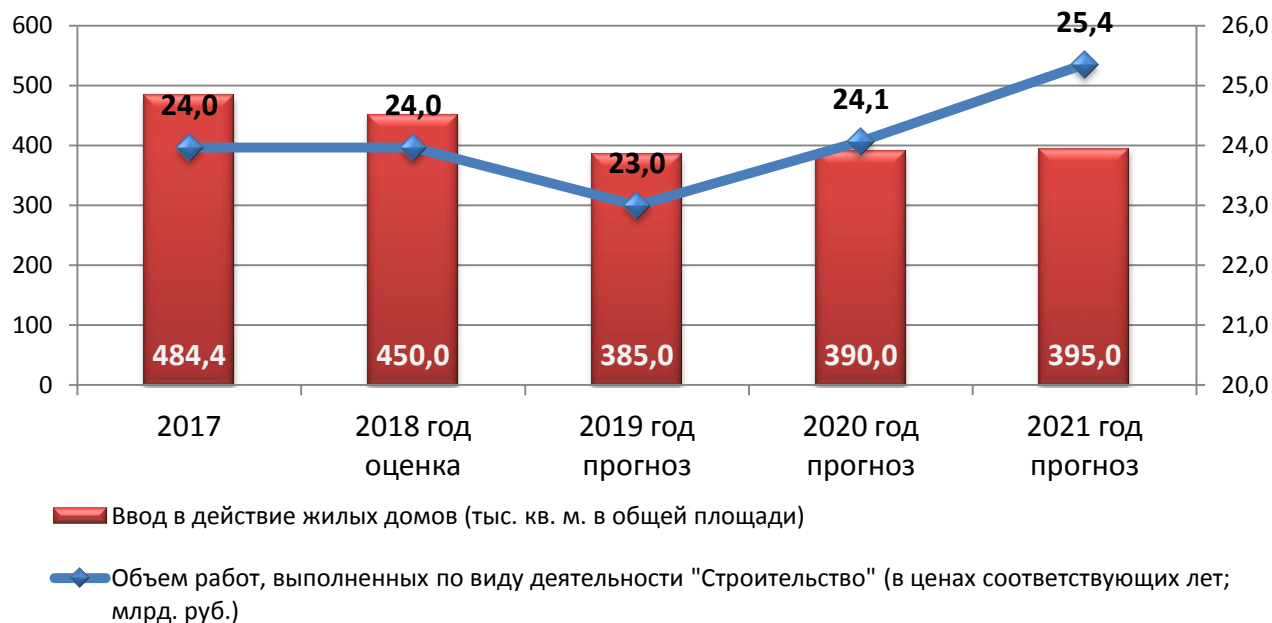
В 2018 году продолжается начатая в 2011 году работа по выявлению незарегистрированного жилья, построенного индивидуальными застройщиками.

В области разработана и реализуется региональная целевая программа «Развитие жилищного строительства в Смоленской области» на 2015 – 2020 годы.

В связи со снижением платежеспособности населения и соответственно уменьшением спроса на жилье (уменьшилась продажа квартир), ввод жилья по Смоленской области в 2018 году с учетом данных Росреестра составит 450 тыс. кв. метров.

Основная масса застройщиков продолжает испытывать дефицит собственных оборотных средств и недоступность кредитных ресурсов, что сдерживает ход строительства объектов и приводит к постепенному выходу коммерческих инвестиционных структур с жилищного рынка. В городе Смоленске, где самый большой спрос на строительство жилья, практически исчерпаны возможности точечной застройки. Значимое увеличение жилищного строительства здесь возможно только путем развития новых перспективных земельных участков, широкому освоению которых препятствует высокая стоимость их обустройства инженерной инфраструктурой, а также отсутствием социальной инфраструктуры. Для подключения новых микрорайонов к объектам городской инженерной инфраструктуры очевидна необходимость реконструкции и модернизации последних, а также необходимость опережающего строительства новых магистральных сетей и головных сооружений.

**Ввод в действие жилых домов, тыс.кв.м. (базовый вариант)**



В целях создания условий для развития жилищного строительства и комплексного развития территорий в рамках региональной целевой программы «Развитие жилищного строительства в Смоленской области» на 2015 – 2020 годы

сформирован адресный перечень земельных участков с указанием необходимости обеспечения инженерной, социальной и дорожной инфраструктурой. В рамках реализации подпрограммы «Стимулирование программ развития жилищного строительства субъектов РФ» федеральной целевой программы жилище на 2015 – 2020 годы предполагается привлечение в область инвестиций из федерального бюджета на строительство объектов социальной и дорожной инфраструктуры.

Консервативный вариант прогноза предполагает, что темпы роста показателя «Ввод в действие жилых домов» составят: на 2019 год – 83,3%, на 2020 и 2021 года –101,3% к уровню предыдущего года.

Базовый вариант прогноза предполагает, что темпы роста показателя «Ввод в действие жилых домов» составят: 2019 год – 85,6%, 2020 и 2021 года – 101,3% к уровню предыдущего года.

Целевой вариант прогноза предполагает, что темпы роста показателя «Ввод в действие жилых домов» составят: 2019 год – 86,7%, 2020 год – 102,6%, 2021 год – 101,5% к уровню предыдущего года.

## 9. Внешняя торговля

Прогноз показателей по разделу «Внеэкономическая деятельность» разработан с использованием данных Федеральной таможенной службы России и Территориального органа Федеральной службы государственной статистики по Смоленской области.

Консервативный вариант прогноза предполагает, что темп роста **внешнеторгового оборота** области составит: 2019 год – 102,4%, 2020 год – 102,9% и 2021 год –103,0% к уровню предыдущего года.

Базовый вариант прогноза предполагает, что темп роста **внешнеторгового оборота** области составит: 2019 год – 102,8%, 2020 год – 103,0%, 2021 год – 103,1% к уровню предыдущего года.

Целевой вариант прогноза предполагает, что темп роста **внешнеторгового оборота** области составит: 2019 год – 102,9%, 2020 год – 103,1%, 2021 год – 103,2% к уровню предыдущего года.

**Экспорт** будет расти темпами:

- по консервативному варианту прогноза – со 102,3% в 2019 году до 102,5% в 2020 году и до 102,7% в 2021 году;

- по базовому варианту прогноза – со 102,5% в 2019 году до 102,6% в 2020 году и до 102,8% в 2021 году;

- по целевому варианту прогноза – со 102,6% в 2019 году до 102,7% в 2020 году и до 102,9% в 2021 году.

**Импорт** будет расти темпами:

- по консервативному варианту прогноза – со 102,5% в 2019 году до 103,2% в 2020 году и до 103,25% в 2021 году;

- по базовому варианту прогноза – со 103,0% в 2019 году до 103,3% в 2020 и 2021 годах;

- по целевому варианту прогноза – со 103,1% в 2019 году до 103,4% в 2020 году и до 103,35% в 2021 году.

Республика Беларусь является крупнейшим торговым партнером Смоленской области (по итогам 2017 года 60,2% от всего внешнеторгового оборота).

По данным Смоленскстата, внешнеторговый оборот товаров с Республикой Беларусь в 2017 году составил 1 718,8 млн. долларов США. Импорт из Белоруссии в 3,2 раза превысил экспорт из Смоленской области (импорт – 1314,3 млн. долларов США, экспорт – 404,5 млн. долларов США).

В товарной структуре экспорта преобладали машины, оборудование; продукция химической промышленности и металлы, драгоценные камни и изделия из них.

В товарной структуре импорта преобладали продовольственная продукция, машины, оборудование и продукция химической промышленности.

Внешнеторговый оборот товаров, по данным Федеральной таможенной службы России, (с учетом данных взаимной торговли со странами ЕАЭС) в январе-июне 2018 года составил 1 456,5 млн. долларов США и по сравнению с январем-июнем 2017 года увеличился на 13,6%, в том числе экспорт составил 577,2 млн. долларов США (больше на 15,7%), импорт – 879,3 млн. долларов США и увеличился на 12,3%. Сальдо торгового баланса Смоленской области в январе-июне 2018 года сложилось отрицательное в размере 302,1 млн. долларов США (в январе-июне 2017 года – отрицательное в размере 284,0 млн. долларов США).

По итогам 2018 года внешнеторговый оборот Смоленской области со странами зарубежья по прогнозной оценке составит 2 949,9 млн. долларов США (на 93,3 млн. долларов США больше, чем в 2017 году). Экспорт продукции составит 1 152,6 млн. долларов США, импорт продукции оценивается в 1 797,2 млн. долларов США. Сальдо торгового баланса Смоленской области в 2018 году ожидается в области отрицательных значений (644,6 млн. долларов США).

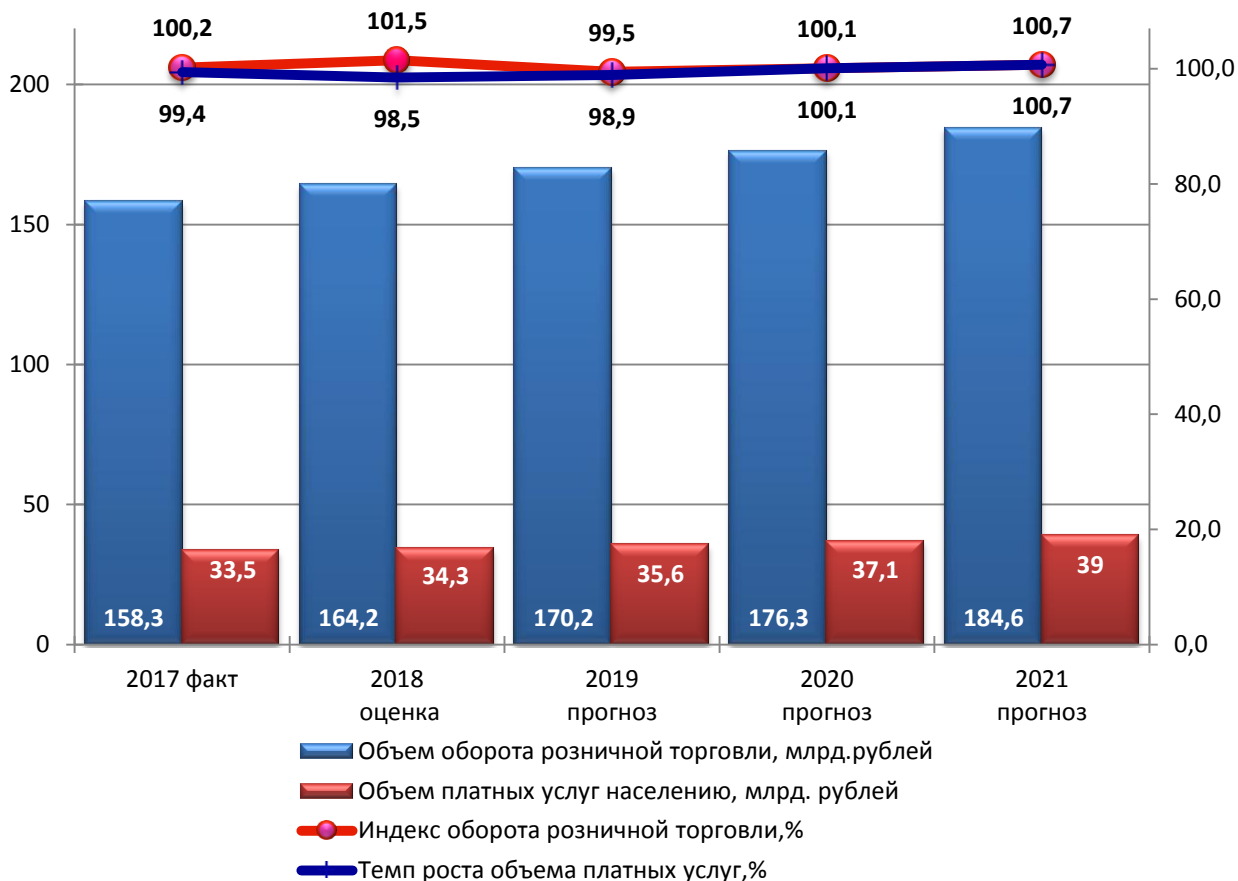
## **10. Потребительский рынок**

Прогноз развития потребительского рынка товаров и услуг в среднесрочной перспективе учитывает влияние инфляционных процессов, роста реальных денежных доходов населения, а также изменение ситуации в банковском кредитовании.

Индекс потребительских цен на товары и услуги населению области за август составил 99,99%, за период с начала года – 102,2% (за соответствующий период прошлого года потребительские цены выросли на 3,33%).

Оборот розничной торговли за 8 месяцев 2018 года составил 109,6 млрд. рублей, что на 3,1% больше аналогичного периода прошлого года. В январе-августе 2018 года населению продано пищевых продуктов на 1,7% больше уровня соответствующего периода 2017 года, непродовольственных товаров – на 4,5% больше. За январь-август 2018 года цены на непродовольственные товары выросли на 3,1%, на продовольственные товары на 1,1%.

### Прогноз потребительского рынка (базовый вариант)



На динамику показателей потребительского рынка большое влияние оказывает реальная заработная плата (по итогам января – августа 2018 года реальная заработная плата составила 108,4% к январю – августу 2017 года). Наблюдается рост объемов вкладов населения (за январь-август 2018 года на 14,3%) и отвлечение средств на приобретение жилья. Увеличение кредитования физических лиц за январь-август 2018 года на 28,8% вывело динамику индексов потребительского рынка в положительную зону.

Консервативный вариант прогноза предполагает, что темпы оборота розничной торговли составят: на 2019 год – 99,0%, на 2020 год – 99,6%, на 2021 год – 100,2% к уровню предыдущего года.

Базовый вариант прогноза предполагает, что темпы оборота розничной торговли составят: на 2019 год – 99,5%, на 2020 год – 100,1%, на 2021 год – 100,7% к уровню предыдущего года.

Целевой вариант прогноза предполагает, что темпы оборота розничной торговли составят: на 2019 год – 100%, на 2020 год – 100,7%, на 2021 год – 101,3% к уровню предыдущего года.

Увеличение кредитования физических лиц за январь-июль 2018 года на 36% способствовало переходу динамики индексов потребительского рынка в положительную зону.

В 2017 году открыто 322 предприятия потребительского рынка, в том числе 247 магазинов розничной торговли различного формата, 18 предприятий общественного питания и 57 бытового обслуживания населения. Открытие новых предприятий торговли не только увеличивает обеспеченность торговыми



площадями, способствует повышению культуры обслуживания, но и создает дополнительные рабочие места.

Фактическая обеспеченность населения площадью стационарных торговых объектов составила 792,5 кв. м. на 1000 человек, что на 45,9 % выше установленного норматива минимальной обеспеченности населения площадью стационарных торговых объектов для Смоленской области, который составляет 543 квадратных метров на 1000 человек. Вместе с тем обеспеченность населения области магазинами местного значения (магазины по продаже продовольственных товаров и смешанного ассортимента площадью до 300 кв. метров) составляет 80,6 %.

Фактическая обеспеченность населения Смоленской области:

- торговыми киосками и павильонами по продаже продовольственных товаров и сельскохозяйственной продукции составляет 10,3 торговых объектов на 10 000 человек при нормативе 7,8 торговых объектов на 10 000 человек, что составляет 132 % от установленного норматива;

- торговыми киосками и павильонами по продаже продукции общественного питания составляет 1,0 торговых объектов на 10 000 человек при нормативе 0,87 торговых объектов на 10 000 человек, что составляет 115 % от установленного норматива;

- торговыми киосками и павильонами по продаже по продаже печатной продукции составляет 1,3 торговых объектов на 10 000 человек при нормативе 1,4 торговых объектов на 10 000 человек, что составляет 93 % от установленного норматива.

На рынке розничной торговли в Смоленской области широко представлены магазины:

- федеральных торговых сетей: «Магнит» АО «Тандер»; «Пятерочка», «Карусель» Компания «x5 Retail group»; «Дикси» АО «Дикси Юг»; «Микей» ООО «МинералТрансКомпани»; «Линия» АО «Корпорация «ГРИНН»; «Лента» Компания «Лента» и др.;

- международных торговых сетей: «Метро» ООО «Метро Кеш энд Керри»; «Евроопт» ООО «Евроторг-Запад»;

- региональных торговых сетей: «Лаваш» ПК «Лаваш»; «Фортуна».

В прогнозируемом периоде на 2018 - 2021 годы планируется комплексная реконструкция недвижимого имущества, закрепленного на праве хозяйственного ведения за СМУП «Заднепровский продовольственный рынок».

Одной из сфер экономики, затрагивающих жизненно важные интересы населения, является *сфера платных услуг*.

В январе-августе 2018 года населению области было оказано платных услуг на 21,7 млрд. рублей, что составляет 99,2% к соответствующему периоду 2017 года.

По оценке в 2018 году объем платных услуг населению и составит 34,3 млрд. рублей, что в сопоставимых ценах составляет 98,5% к уровню прошлого года.

Консервативный вариант прогноза предполагает, что темпы роста платных услуг населению составят: на 2019 год – 98,4%, на 2020 год – 99,4%, на 2021 год – 100,2% к уровню предыдущего года.

Базовый вариант прогноза предполагает, что темпы роста платных услуг населению составят: на 2019 год – 98,9%, на 2020 год – 100,1%, на 2021 год – 100,7% к уровню предыдущего года.

Целевой вариант прогноза предполагает, что темпы роста платных услуг населению составят: на 2019 год – 100%, на 2020 год – 100,7%, на 2021 год – 101,3% к уровню предыдущего года. Индекс цен (тарифов) на услуги составил за август 103,3%, за период с начала года – 102,2%.

## 11. Уровень жизни населения

### *Денежные доходы*

В прогнозном периоде реальные располагаемые доходы составят:

по консервативному варианту прогноза в 2019 году – 98,9%, в 2020 году – 99,6%, в 2021 году – 100,2%;

по базовому варианту прогноза в 2019 году – 99,4%, в 2020 году – 100,1%, в 2021 году – 100,7%;

по целевому варианту прогноза в 2019 году – 100,0%, в 2020 году – 100,7%, в 2021 году – 101,3%.

Основным доходным источником населения, как и в предыдущие годы, останется оплата труда. Прогнозный рост номинальной начисленной заработной платы в среднесрочной перспективе составит по консервативному варианту прогноза в 2019 году – 103,2%, в 2020 году – 103,3%, в 2021 году – 104,5%; по базовому варианту прогноза в 2019 году – 103,7%, в 2020 году – 103,8%, в 2021 году – 105,0%; по целевому варианту прогноза в 2019 году – 104,3%, в 2020 году – 104,4%, в 2021 году – 105,6%.

Основные меры по снижению уровня бедности будут направлены на создание условий для роста доходов населения, и в первую очередь на основе ежегодной индексации социальных выплат и пенсий с учетом уровня инфляции.

Величина прожиточного минимума в среднем на душу населения составит:

- в 2019 году по консервативному варианту прогноза – 10 592 рубля в месяц, снизится до 10 582 рублей в месяц по базовому варианту и до 10 572 рублей в месяц по целевому варианту прогноза;

- в 2020 году – с 11 005 снизится до 10 984 и до 10 953 рублей в месяц по целевому варианту прогноза;

- в 2021 году – с 11 445 снизится до 11 423 и до 11 391 рубля в месяц по целевому варианту прогноза.

*Доля населения с денежными доходами ниже прожиточного минимума* (от общей численности населения области) в 2018 году составит 16,1%, и далее по консервативному варианту прогноза ожидается снижение с 16,3% в 2019 году до 16,0% в 2021 году; по базовому варианту – снижение с 16,0% в 2019 до 15,8% в 2021 году; а по целевому варианту прогнозируется снижение с 15,9% в 2019 году до 15,6% в 2021 году.

## 12. Труд и занятость

Развитие рынка труда в среднесрочной перспективе будет проходить в условиях демографических ограничений и в значительной степени определяться общей ситуацией в экономике.

Согласно еженедельному мониторингу, который проводят органы государственной службы занятости населения Смоленской области, сведения о

высвобождении работников с 1 января 2018 года по настоящее время предоставили 334 организации, в том числе 22 – о ликвидации.

С начала нынешнего года высвобождено 1 551 работник (91,9% к аналогичному периоду прошлого года).

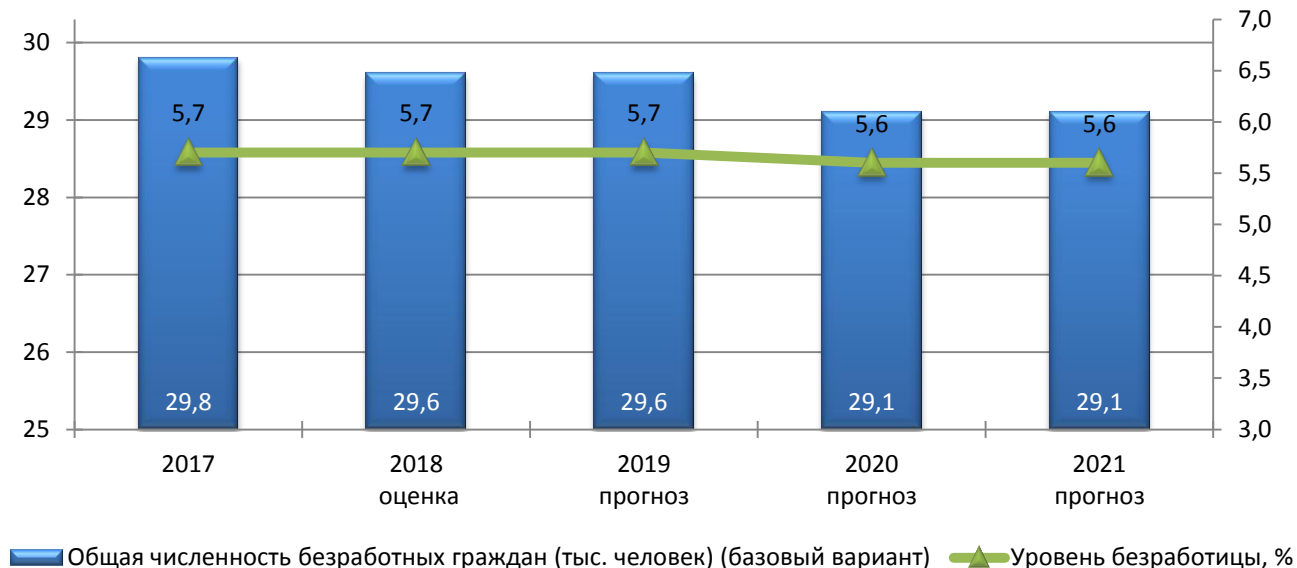
По прогнозу высвобождения работников в сентябре-декабре 2018 года предполагается сократить до 874 работников.

При дальнейшем высвобождении работников и сокращении численности занятого населения в 2018-2021 годах существует риск роста безработицы и напряженности на рынке труда в Смоленской области.

По оценке в 2018 году численность рабочей силы составит 519,0 тыс. человек, среднегодовая численность занятых в экономике – 489,4 тыс. человек.

В 2018-2021 годах рост потребности предприятий и организаций в рабочей силе будет способствовать снижению уровня безработицы. Уровень общей безработицы (по методологии МОТ) сократится с 5,7% экономически активного населения в 2018 году до 5,6% к 2021 году по базовому и целевому варианту соответственно, по консервативному варианту прогнозируется на уровне 5,7%.

Уровень регистрируемой безработицы по области (на конец года) также будет иметь тенденцию к снижению. Так, на конец 2018 года уровень регистрируемой безработицы составит не более 1,14% от численности экономически активного населения, к 2021 году он прогнозируется не выше 1,15% - по консервативному варианту, 1,13% и 1,11% по базовому и целевому варианту соответственно.



### 13. Демография

Демографический прогноз предполагает усиление тенденции старения населения и ухудшение возрастной структуры. В 2017 году среднегодовая численность постоянного населения Смоленской области составила 951,3 тыс. человек.

Главной задачей в сфере демографии по-прежнему остается снижение темпов естественной убыли населения. На ее решение по-прежнему будут направлены

мероприятия по созданию благоприятных условий для повышения рождаемости, улучшению положения семей с детьми, сокращению уровня смертности, а также сохранению и укреплению здоровья населения, формирование навыков здорового образа жизни, совершенствование специализированной медицинской помощи, регулированию внутренней и внешней миграции.

Росту рождаемости и снижению смертности будет способствовать реализация областной государственной программы «Развитие здравоохранения в Смоленской области», в рамках которой продолжится оснащение медицинских учреждений современным оборудованием, повышение доступности и качества специализированной, высокотехнологичной медицинской помощи.

На стабилизацию демографической ситуации в Смоленской области направлены мероприятия по формированию здорового образа жизни (открытие центров здоровья, физкультурно-оздоровительных и спортивных комплексов), а также дополнительные меры поддержки семей, имеющих детей (сертификаты на областной материнский (семейный) капитал).

Реализация мер демографической политики позволит повысить ожидаемую продолжительность жизни по Смоленской области до 73,28 года к 2021 году (по базовому варианту) (71,65 лет в 2018 году). По целевому варианту - 74,3 лет, что соответствует темпам роста, обеспечивающим достижение ожидаемой продолжительности жизни до 78 лет в среднем по Российской Федерации.

Демографическая ситуация будет развиваться под влиянием сложившихся тенденций рождаемости и смертности. Изменения в структуре населения, обусловлены сокращением числа женщин репродуктивного возраста, а также сложившейся тенденцией откладывания рождения первого ребенка на более поздний период. Так, к 2021 году коэффициент рождаемости по базовому варианту составит 8,1 родившихся на 1000 человек населения.

Суммарный коэффициент рождаемости по целевому варианту к 2021 году составит - 1,5 ребенка на 1 женщину, по консервативному и базовому – 1,374 и 1,395 соответственно.

Общий коэффициент смертности по базовому варианту в период 2018-2021 гг. будет находиться на уровне 16,0-14,4 человек на 1000 населения.

Естественная убыль на 1000 населения к 2021 году по базовому варианту составит (-) 6,9 человек (-6,4 человек в 2018 году).

В 2017 году общее число мигрантов увеличилось на 4 198 человек, или на 5,5% по сравнению с 2016 годом. Миграционный прирост в 2017 году увеличился в 11,6 раза по сравнению с миграционным приростом в 2016 году.

Миграционный прирост населения обеспечивался за счет стран СНГ, при этом наиболее значительным он был из Беларуси.

По оценке в 2018 году миграционный прирост по Смоленской области составит 0,8 тыс. человек.

По прогнозным расчетам среднегодовая численность населения по базовому варианту составит к 2021 году - 924 тыс. человек.

**Численность населения по базовому варианту прогноза**

#### **14. Консолидированный бюджет субъекта Российской Федерации**

Поступление доходов в консолидированный бюджет Смоленской области в 2018 году оценивается в сумме 47 191,3 млн. рублей, что на 1 886,1 млн. рублей или на 4,2 процента больше, чем за 2017 год (45 305,2 млн. рублей).

Поступление налоговых и неналоговых доходов в консолидированный бюджет Смоленской области за 2018 год оценивается в сумме 38 331,0 млн. рублей, что на 1 700,5 млн. рублей или на 4,6 процента больше фактического исполнения за 2017 год (36 630,5 млн. рублей).

Консолидированный бюджет Смоленской области по налоговым и неналоговым доходам по состоянию на 1 октября 2018 года исполнен в объеме 28 203,2 млн. рублей, с ростом к аналогичному периоду 2017 года (25 739,0 млн. рублей) на 2 464,2 млн. рублей.

Поступления по крупным доходным источникам характеризуются следующим образом.

Налог на прибыль организаций поступил в объеме 7 282,4 млн. рублей, или с ростом на 704,5 млн. рублей 10,7 процента к уровню 2017 года, в основном за счет поступлений налога на прибыль консолидированных групп налогоплательщиков (рост в 1,3 раза).

Налог на доходы физических лиц поступил в сумме 10 158,5 млн. рублей, с ростом к аналогичному периоду 2017 года на 1 066,7 млн. рублей или на 11,7 процента, в основном за счет роста среднемесячной номинальной начисленной заработной платы работников организаций, расположенных на территории Смоленской области.

Наряду с ростом заработной платы, увеличению поступления налога на доходы физических лиц способствовала работа по легализации налоговой базы и выявлению «серых схем» выплаты заработной платы. Сдерживающие факторы - сокращение сотрудников, неполная занятость работников организаций, ежегодно растущие суммы имущественных и социальных налоговых вычетов. За январь-сентябрь 2018 года сумма возвратов составила 1 000,4 млн. рублей, что на 21,0 млн. рублей больше, чем за аналогичный период 2017 года.

Налог на имущество организаций поступил в сумме 3 014,7 млн. рублей с ростом к соответствующему периоду 2017 года на 164,5 млн. рублей или на 5,6 процента. Рост поступлений обусловлен увеличением у организаций среднегодовой стоимости имущества за счет приобретения и модернизации основных средств, а также повышением ставки в отношении магистральных трубопроводов, линий энергопередачи, а также сооружений, являющихся неотъемлемой технологической частью указанных объектов, поступлением налога за движимое имущество.

В прогнозном периоде 2019-2021 годов предполагается незначительный ежегодный рост налоговых и неналоговых доходов консолидированного бюджета Смоленской области. На 2019 год рост относительно оценки за 2018 год запланирован в размере 104,5 процента, на 2020 год - 105,3 процента к прогнозу на 2019 год, на 2021 год - 104,8 процента к прогнозу на 2020 год.

Рост планируется за счет: прогнозируемых макроэкономических показателей прогноза социально-экономического развития Смоленской области, реализации

инвестиционных проектов, развития малого и среднего предпринимательства, улучшения налогового администрирования, оптимизации налоговых льгот и преференций, индексации ставок акцизов на отдельные виды подакцизных товаров и поэтапного повышения нормативов отчислений акцизов на нефтепродукты в бюджеты субъектов Российской Федерации.

Кроме того, с 1 января 2019 года в отношении административно-деловых центров, торговых центров (комплексов) общей площадью более 500 квадратных метров и помещений в них налогообложение будет осуществляться исходя из кадастровой стоимости.

Большая часть налоговых поступлений, как и в предыдущие годы, будет обеспечиваться поступлениями налога на прибыль организаций, налога на доходы физических лиц, налога на имущество организаций и акцизов.

По налогу на прибыль организаций рост поступлений будет обеспечен, в основном, за счет роста объема прибыли организаций, в том числе, входящих в консолидированные группы налогоплательщиков.

По налогу на доходы физических лиц рост прогнозируется за счет роста фонда заработной платы по Смоленской области, легализации заработной платы, в том числе за счет легализации трудовых отношений с работниками, и прогнозируются на 2019 год в размере 109,3 процента к оценке 2018 года, на 2020 год в размере 103,9 процента к 2019 году, на 2021 год в размере 104,5 процента к 2020 году.

Объем безвозмездных поступлений в 2018 году оценивается в сумме 8 860,3 млн. рублей и увеличится по сравнению с 2017 годом на 185,6 млн. рублей или на 2,1 процента. Сумма субсидий, получаемых из федерального бюджета, составит 2 505,9 млн. рублей и увеличится по сравнению с 2017 годом на 884,1 млн. рублей или на 54,5 процента. Сумма субвенций, получаемых из федерального бюджета, составит 1 936,9 млн. рублей и увеличится по сравнению с 2017 годом на 287,8 млн. рублей или на 17,5 процента.

Расходы консолидированного бюджета Смоленской области в 2018 году по сравнению с 2017 годом увеличатся на 3 137,1 млн. рублей или на 7,0 процентов.

Расходы консолидированного бюджета Смоленской области в 2018 году на общегосударственные вопросы увеличатся на 942,2 млн. рублей или на 25,9 процента.

Расходы на обслуживание государственного и муниципального долга в 2018 году увеличатся на 53,0 млн. рублей или 4,1 процента по сравнению с 2017 годом.

Объем расходов по разделу «Национальная экономика» в 2018 году уменьшатся на 748,6 млн. рублей или на 8,3 процента.

Расходы консолидированного бюджета на жилищно-коммунальное хозяйство в 2018 году увеличатся на 390,1 млн. рублей или на 16,1 процента.

Расходы на охрану окружающей среды увеличатся в 2018 году по сравнению с 2017 годом на 10,5 млн. рублей или на 6,7 процента.

Объем расходов консолидированного бюджета Смоленской области на социально-культурную сферу в 2018 году по сравнению с 2017 годом увеличатся на 2 483,8 млн. рублей или на 8,8 процента.

Дефицит консолидированного бюджета Смоленской области в 2018 году оценивается в 1 023,9 млн. рублей.

## 15. Основные параметры областных государственных программ Смоленской области

### 1. Областная государственная программа «Развитие здравоохранения в Смоленской области»

Цель: - обеспечение доступности медицинской помощи и повышение эффективности медицинских услуг, объемы, виды и качество которых должны соответствовать уровню заболеваемости и потребностям населения, передовым достижениям медицинской науки

#### Основные направления реализации областной государственной программы:

- профилактика заболеваний и формирование здорового образа жизни. Развитие первичной медико-санитарной помощи;
- совершенствование оказания специализированной, включая высокотехнологичную, медицинской помощи, скорой, в том числе скорой специализированной, медицинской помощи, медицинской эвакуации;
- охрана здоровья матери и ребенка;
- развитие медицинской реабилитации и санаторно-курортного лечения, в том числе детям;
- оказание паллиативной помощи, в том числе детям;
- кадровое обеспечение системы здравоохранения;
- экспертиза и контрольно-надзорные функции в сфере охраны здоровья;
- управление развитием отрасли;
- обязательное медицинское страхование в Смоленской области;
- развитие материально-технической базы детских поликлиник и детских поликлинических отделений медицинских организаций.

#### Целевые показатели:

Наименование целевого показателя областной государственной программы	Значения целевого показателя по годам реализации областной государственной программы			
	2018	2019	2020	2021
1. Смертность населения трудоспособного возраста (случаев на 100 тыс. населения)	571,1	566,6	546,0	524,0
2. Смертность от болезней системы кровообращения (случаев на 100 тыс. населения)	632,4	610,7	591,2	572,2
3. Смертность от новообразований, в том числе от злокачественных (случаев на 100 тыс. населения)	205,3	203,7	202,6	201,6



4. Укомплектованность участков медицинских организаций, оказывающих первичную медико-санитарную помощь, врачами терапевтами участковым, врачами-педиатрами участковыми, врачами общей практики (семейной медицины) (физическим лицами при коэффициенте совместительства 1,2), по Смоленской области (%)	77,5	80,9	84,4	87,9
---	------	------	------	------

## **2. Областная государственная программа «Социальная поддержка граждан, проживающих на территории Смоленской области»**

### Цели:

- повышение уровня жизни и благосостояния граждан - получателей мер социальной поддержки;
- обеспечение доступности, повышение эффективности и качества социального обслуживания населения;
- обеспечение благоприятных условий для рождения и воспитания детей;
- создание для инвалидов и других маломобильных групп населения доступной среды на территории Смоленской области;
- улучшение условий и охраны труда, и, как следствие, снижение производственного травматизма и профессиональной заболеваемости на территории Смоленской области.

### Основные направления реализации областной государственной программы:

- обеспечение мер социальной поддержки отдельных категорий граждан;
- модернизация и развитие социального обслуживания населения;
- семейно-демографическое развитие;
- улучшение условий и охраны труда;
- создание доступной среды для инвалидов и других маломобильных групп населения .

### Целевые показатели:

Наименование целевого показателя областной государственной программы	Значения целевого показателя по годам реализации областной государственной программы			
	2018	2019	2020	2021
Доля населения Смоленской области, имеющего денежные доходы ниже величины прожиточного минимума и получающего социальные выплаты, в	7,5	8,3	8,3	8,3

общей численности населения Смоленской области (%)				
Доля семей (домохозяйств), проживающих на территории Смоленской области, получающих различные виды социальной помощи (в том числе в денежной форме), в общей численности семей (домохозяйств) в Смоленской области (%)	48	47	47	47
Продолжительность жизни граждан пожилого возраста, обслуживаемых в учреждениях социального обслуживания (лет)	75	76	76	76
Доля фактических расходов федерального и областного бюджетов на меры социальной поддержки, предоставляемые семьям с детьми, от общего объема расходов на меры социальной поддержки, предоставляемые отдельным категориям граждан (%)	33,9	37,7	39,4	40,1
Суммарный коэффициент рождаемости	1,374	1,380	1,390	1,395
Доля объектов социальной инфраструктуры, оборудованных для инвалидов и других маломобильных групп населения (%)	74,5	76	80	82
Численность пострадавших в результате несчастных случаев на производстве со смертельным исходом (человек)	не более 20	не более 20	не более 20	не более 20

### **3. Областная государственная программа «Развитие культуры и туризма в Смоленской области».**

Цели: - реализация роли культуры как духовно-нравственного основания развития личности;

- повышение конкурентоспособности и доступности туристского продукта Смоленской области, удовлетворяющего потребности российских и иностранных граждан в качественных туристских услугах.

Основные направления реализации областной государственной программы:

- сохранение и государственная охрана объектов культурного наследия (памятников истории и культуры) народов Российской Федерации, расположенных на территории Смоленской области;
- развитие архивного дела в Смоленской области;
- развитие музейной деятельности;
- развитие библиотечного обслуживания;
- театрально-концертная деятельность;
- культурно-досуговая деятельность;
- развитие образования в сфере культуры и искусства;
- развитие внутреннего и въездного туризма.

Целевые показатели:

Наименование целевого показателя областной государственной программы	Значения целевого показателя по годам реализации областной государственной программы			
	2018	2019	2020	2021
Число посетителей областных государственных музеев (тыс. чел.)	254,5	260	260,5	261
Количество новых поступлений в библиотечные фонды областных государственных библиотек (тыс. экз.)	6	6	6	6
Количество посещений областных государственных библиотек(тыс. чел.), в том числе детьми	529,5	530,4	531,3	532,2
	178	178,5	179,1	179,7
Количество зрителей мероприятий, проводимых театральными и культурно-досуговыми учреждениями (тыс. чел.)	136,5	136,5	136,6	136,7
Количество выпускников областных государственных образовательных учреждений культуры и искусства, трудоустроившихся в учреждения культуры Смоленской области (тыс. чел.)	41	57	60	60
Объем туристского потока в Смоленской области (тыс. чел.)	321	322	322	322

**4. Областная государственная программа «Развитие образования в Смоленской области»**

Цель: - обеспечение высокого качества образования в соответствии с меняющимися запросами населения, перспективными задачами развития Смоленской области.

Основные направления реализации областной государственной программы:

- развитие дошкольного образования;
- развитие общего образования;
- развитие дополнительного образования;
- развитие образования обучающихся с ограниченными возможностями здоровья;
- совершенствование системы устройства детей-сирот и детей, оставшихся без попечения родителей, на воспитание в семьи и сопровождение выпускников интернатных организаций;
- развитие системы оценки качества образования;
- развитие профессионального образования;
- педагогические кадры.

Целевые показатели:

Наименование целевого показателя областной государственной программы	Значения целевого показателя по годам реализации областной государственной программы			
	2018	2019	2020	2021
Доступность дошкольного образования среди детей от 0 до 3 лет	80	90	100	100
Удельный вес учащихся государственных и муниципальных общеобразовательных организаций, которым предоставлена возможность обучаться в соответствии с современными требованиями, в общей численности учащихся	100	100	100	100
Удельный вес детей-инвалидов, обучающихся на дому с использованием дистанционных технологий, в общей численности детей-инвалидов, которым показана такая форма обучения	100	100	100	100
Удельный вес детей в возрасте от 5 до 18 лет, охваченных программами дополнительного образования, в общей численности детей в возрасте от 5 до 18 лет	75	76	77	77
Удельный вес выпускников областных государственных профессиональных образовательных организаций очной формы обучения, трудоустроенных в первый год выпуска, в общей численности выпускников	65	66	67	68
Объем возмещения потерь в доходах организаций железнодорожного транспорта в связи с установлением льгот по тарифам на проезд обучающихся	100	100	100	100

**5. Областная государственная программа «Развитие физической культуры и спорта в Смоленской области»**

Цели: - создание условий, обеспечивающих возможность гражданам, проживающим в Смоленской области систематически заниматься физической культурой и спортом;

- развитие спорта высших достижений в Смоленской области.

Основные направления реализации областной государственной программы:

- проведение областных спортивно-массовых мероприятий, фестивалей, спартакиад среди различных слоев населения Смоленской области;

- развитие инфраструктуры физической культуры и спорта, в том числе для лиц с ограниченными возможностями здоровья и инвалидов;

- обеспечение доступности и качественного оказания государственных услуг по предоставлению дополнительного образования спортивной направленности и спортивной подготовке в областных учреждениях дополнительного образования детей, областных учреждениях адаптивной физической культуры и адаптивного спорта;

- внедрение в Смоленской области Всероссийского физкультурно-спортивного комплекса «Готов к труду и обороне»;

- обеспечение подготовки спортсменов высокого класса в Смоленской области;

- подготовка спортивного резерва в Смоленской области;

- предоставление спортивных сооружений для проведения учебно-тренировочных занятий и спортивных мероприятий.

Целевые показатели:

Наименование целевого показателя областной государственной программы	Значения целевого показателя по годам реализации областной государственной программы			
	2018	2019	2020	2021
Доля граждан Смоленской области, систематически занимающихся физической культурой и спортом в общей численности населения, %	33	38,1	43,4	45,5
Доля детей и молодежи, систематически занимающихся физической культурой и спортом, в общей численности детей и молодежи Смоленской области, %	82,4	86,5	87,8	89,3
Доля граждан среднего возраста, систематически занимающихся физической культурой и спортом, в общей численности граждан среднего возраста, проживающих в Смоленской области, %	19,7	24,5	34,7	37,8

Доля граждан старшего возраста, систематически занимающихся физической культурой и спортом в общей численности граждан старшего возраста, %	3,6	6	9	11
Уровень обеспеченности населения Смоленской области спортивными сооружениями, исходя из единовременной пропускной способности объектов спорта, в том числе для лиц с ограниченными возможностями здоровья и инвалидов, %	56,1	56,2	56,3	58
Эффективность использования существующих объектов спорта, %	69	70	71	72
Доля учащихся и студентов, систематически занимающихся физической культурой и спортом, в общей численности учащихся и студентов, %	72,2	76,2	80,3	80,5
Доля граждан, занимающихся физической культурой и спортом по месту работы, в общей численности населения Смоленской области, занятого в экономике, %	19,5	22	24,5	28,1
Доля лиц с ограниченными возможностями здоровья и инвалидов, систематически занимающихся физической культурой и спортом, в общей численности данной категории населения Смоленской области, %	12	15	17,6	18
Количество спортсменов Смоленской области, включенных в состав сборных команд России по видам спорта, человек	28	29	30	31

**6. Областная государственная программа «Защита населения и территорий от чрезвычайных ситуаций, обеспечение пожарной безопасности и безопасности людей на водных объектах в Смоленской области»**

**Цель:** обеспечение комплексной безопасности, минимизация социального, экономического и экологического ущерба, наносимого населению, экономике и природной среде Смоленской области, от чрезвычайных ситуаций природного и

техногенного характера, пожаров, происшествий на водных объектах.

Основные направления реализации областной государственной программы:

- обеспечение деятельности добровольных пожарных, участвующих в тушении пожаров;
- снижение рисков и смягчение последствий чрезвычайных ситуаций природного и техногенного характера в Смоленской области;
- обеспечение пожарной безопасности;
- совершенствование мобилизационной подготовки в Смоленской области» (секретно);
- создание в Смоленской области общественных спасательных постов в местах массового отдыха населения и обучение населения Смоленской области, прежде всего детей, плаванию и приемам спасания на воде.

Целевые показатели:

Наименование целевого показателя областной государственной программы	Значения целевого показателя по годам реализации областной государственной программы			
	2018	2019	2020	2021
Количество населения, погибшего при деструктивных событиях (чрезвычайных ситуациях, пожарах, происшествиях на водных объектах) (человек)	не более 181	не более 154	не более 154	не более 154
Количество населения, пострадавшего при деструктивных событиях (чрезвычайных ситуациях, пожарах, происшествиях на водных объектах) (человек)	не более 86	не более 133	не более 133	не более 133

**7. Областная государственная программа «Обеспечение законности и правопорядка в Смоленской области»**

Цель: обеспечение общественной безопасности и правопорядка, повышение уровня противодействия террористическим угрозам, создание эффективной системы социальной реабилитации и адаптации лиц, освободившихся из мест лишения свободы.

Основные направления реализации областной государственной программы:

- комплексные меры по профилактике правонарушений и усилению борьбы с преступностью в Смоленской области;

- антитеррор-Смоленск;
- оказание помощи лицам, отбывшим наказание в виде лишения свободы, и содействия их социальной реабилитации в Смоленской области.

Целевые показатели:

Наименование целевого показателя областной государственной программы	Значения целевого показателя по годам реализации областной государственной программы			
	2018	2019	2020	2021
Доля преступлений, совершаемых на улицах на территории Смоленской области	ниже среднего показателя по России и ЦФО	ниже среднего показателя по России и ЦФО	ниже среднего показателя по России и ЦФО	ниже среднего показателя по России и ЦФО
Доля преступлений, совершаемых в иных общественных местах на территории Смоленской области	ниже среднего показателя по России и ЦФО	ниже среднего показателя по России и ЦФО	ниже среднего показателя по России и ЦФО	ниже среднего показателя по России и ЦФО
Оценка готовности сил и средств, привлекаемых для проведения контртеррористических операций на территории Смоленской области	удовлетворительно	удовлетворительно	удовлетворительно	удовлетворительно
Доля трудоустроенных лиц, освободившихся из мест лишения свободы, от общей численности граждан данной категории, обратившихся за содействием в государственные учреждения занятости с целью поиска подходящей работы	не менее 20%	не менее 20%	не менее 20%	не менее 20%
Доля лиц, прошедших обучение в школах подготовки осужденных к освобождению, от общего числа освободившихся	не менее 84%	не менее 84%	не менее 84%	не менее 84%

**8. Областная государственная программа «Развитие сельского хозяйства и регулирование рынков сельскохозяйственной продукции, сырья и продовольствия в Смоленской области»**



Цель: - увеличение объемов производства и реализации продукции сельского хозяйства, производимой в Смоленской области, и повышение ее конкурентоспособности на агропродовольственном рынке, обеспечение финансовой устойчивости товаропроизводителей агропромышленного комплекса, а также устойчивого и комплексного развития сельских территорий Смоленской области, воспроизводство и повышение эффективности использования ресурсного потенциала в аграрном секторе экономики Смоленской области.

Основные направления реализации областной государственной программы:

- развитие подотрасли растениеводства, переработки и реализации продукции (в том числе льноводство);
- развитие подотрасли животноводства, переработки и реализации продукции (в том числе мясное скотоводство);
- техническая и технологическая модернизация, инновационное развитие;
- подготовка кадров и закрепление кадров на селе;
- устойчивое развитие сельских территорий (водоснабжение, газоснабжение, обеспечение жильем);
- поддержка малых форм хозяйствования.

Целевые показатели:

Наименование целевого показателя областной государственной программы	Значения целевого показателя по годам реализации областной государственной программы			
	2018	2019	2020	2021
Индекс производства продукции сельского хозяйства в хозяйствах всех категорий (в сопоставимых ценах), % к предыдущему году	101,4	101,4	100,8	101
Индекс производства продукции растениеводства в хозяйствах всех категорий (в сопоставимых ценах), % к предыдущему году	102,3	102,4	101,3	100,8
Индекс производства продукции животноводства в хозяйствах всех категорий (в сопоставимых ценах), % к предыдущему году	100,8	100,7	100,6	101,1
Индекс производства пищевых продуктов (в сопоставимых ценах), % к предыдущему году	102,6	102,7	102,8	102,9
Индекс производства напитков (в сопоставимых ценах), % к предыдущему году	100,1	100,1	100,2	100,1
Рентабельность сельскохозяйственных организаций (с учетом субсидий), %	14	15	15,5	16

Среднемесячная заработная плата работников сельского хозяйства (без субъектов малого предпринимательства), рублей	21 000	22 000	23 000	24 000
Индекс производительности труда, % к предыдущему году	109,7	109,8	110,0	103,9
Количество высокопроизводительных рабочих мест, единиц	988	1 045	1 100	1 123
Располагаемые ресурсы домашних хозяйств (в среднем на 1 члена домашнего хозяйства в месяц) в сельской местности, рублей	15 610	15 657	15 688	15 720

## **9. Областная государственная программа «Развитие дорожно-транспортного комплекса Смоленской области»**

**Цель:** - сохранение и развитие сети автомобильных дорог общего пользования регионального, межмуниципального и местного значения и повышение уровня безопасности дорожного движения, обеспечение транспортного обслуживания населения автомобильным транспортом на пригородных и межмуниципальных маршрутах и железнодорожным транспортом на пригородных маршрутах на территории Смоленской области.

**Основные направления реализации областной государственной программы:**

- развитие сети автомобильных дорог общего пользования регионального, межмуниципального и местного значения;
- улучшение транспортно-эксплуатационных качеств автомобильных дорог общего пользования местного значения;
- совершенствование управления дорожным хозяйством;
- создание условий для обеспечения обслуживания населения автомобильным и железнодорожным транспортом.

**Целевые показатели:**

Наименование целевого показателя областной государственной программы	Значения целевого показателя по годам реализации областной государственной программы			
	2018	2019	2020	2021
Общая протяженность автомобильных дорог общего пользования регионального (межмуниципального) и местного значения, соответствующих нормативным требованиям к транспортно-эксплуатационным показателям	12 329,1	12 435,31	12 537,51	12 782,61
Количество дорожно-транспортных происшествий,	236	236	235	230

причиной которых стали дорожные условия				
Общий пробег автобусов по убыточным пригородным и межуниципальным маршрутам	6 585 230,2	6 585 230,2	6 585 230,2	6 585 230,2
Вагонокилометры железнодорожного транспорта	4 760 932	4 760 932	4 760 932	4 760 932
Протяженность сети автомобильных дорог общего пользования регионального (межуниципального) и местного значения на территории субъекта Российской Федерации, в том числе:	22 720,7	23 596,6	23 596,6	23 596,6
сети автомобильных дорог общего пользования регионального (межуниципального) значения	8 320,9	8 320,9	8 320,9	8 320,9
сети автомобильных дорог общего пользования местного значения	14 386,22	15 275,7	15 275,7	15 275,7
Объемы ввода в эксплуатацию после строительства и реконструкции автомобильных дорог общего пользования регионального (межуниципального) и местного значения, в том числе:	11,4	14	15	16
сети автомобильных дорог общего пользования регионального (межуниципального) значения	4	4	4	4
сети автомобильных дорог общего пользования местного значения	7,4	10	11	12
Объемы ввода в эксплуатацию после строительства и реконструкции автомобильных дорог общего пользования регионального (межуниципального) и местного значения исходя из расчетной протяженности введенных искусственных сооружений (мостов, мостовых переходов, путепроводов, транспортных развязок), в том числе:	11,4	15	16	17
сети автомобильных дорог общего пользования регионального (межуниципального) значения	4	5	5	5
сети автомобильных дорог общего пользования местного значения	7,4	10	11	12
Прирост протяженности сети автомобильных дорог регионального (межуниципального) и местного значения на территории субъекта Российской Федерации в результате строительства новых автомобильных дорог, в том числе:	5,7	7	7	8
сети автомобильных дорог общего пользования регионального (межуниципального) значения	4	2	2	2
сети автомобильных дорог общего пользования местного значения	1,7	5	5	6
Прирост протяженности автомобильных дорог общего пользования регионального (межуниципального) и местного значения на территории субъекта Российской Федерации, соответствующих нормативным требованиям к транспортно-эксплуатационным показателям, в результате реконструкции автомобильных дорог, в том числе:	5,7	8		
сети автомобильных дорог общего пользования регионального (межуниципального) значения				
сети автомобильных дорог общего пользования местного значения	5,7	8		
Прирост протяженности автомобильных дорог общего пользования регионального (межуниципального) и местного значения на территории субъекта Российской Федерации, соответствующих нормативным требованиям к	65,5	71,5	71,5	71,5

транспортно-эксплуатационным показателям, в результате капитального ремонта и ремонта автомобильных дорог, в том числе:				
сети автомобильных дорог общего пользования регионального (межмуниципального) значения	36,5	36,5	36,5	36,5
36,5сети автомобильных дорог общего пользования местного значения	29	35	35	35
Общая протяженность автомобильных дорог общего пользования регионального (межмуниципального) и местного значения, соответствующих нормативным требованиям к транспортно-эксплуатационным показателям, на 31 декабря отчетного года, в том числе:	9 183,1	9 309,6	9 391,1	9 472,6
сети автомобильных дорог общего пользования регионального (межмуниципального) значения	2 340,4	2 376,9	2 413,4	2 449,9
сети автомобильных дорог общего пользования местного значения	6 842,7	6 932,7	6 977,7	7 022,7
Доля протяженности автомобильных дорог общего пользования регионального (межмуниципального) и местного значения, соответствующих нормативным требованиям к транспортно-эксплуатационным показателям, на 31 декабря отчетного года, в том числе:	72,4	73,8	74,6	75,3
сети автомобильных дорог общего пользования регионального (межмуниципального) значения	27,9	28,5	29	29,4
сети автомобильных дорог общего пользования местного значения	44,5	45,3	45,6	45,9

**10. Областная государственная программа «Экономическое развитие Смоленской области, включая создание благоприятного предпринимательского и инвестиционного климата»**

Цель: - создание благоприятного предпринимательского климата и условий для ведения бизнеса в Смоленской области.

Основные направления реализации областной государственной программы:

- повышение инвестиционного потенциала Смоленской области;
- развитие малого и среднего предпринимательства в Смоленской области.

Целевые показатели:

Наименование целевого показателя областной государственной программы	Значения целевого показателя по годам реализации областной государственной программы			
	2018	2019	2020	2021

Количество реализованных требований стандарта деятельности органов исполнительной власти субъекта Российской Федерации по обеспечению благоприятного инвестиционного климата в Смоленской области (ед.)	15	15	15	15
Прирост оборота продукции и услуг, производимых субъектами малого предпринимательства, в том числе микропредприятиями и индивидуальными предпринимателями (%)	6,0	6,0	6,0	6,0
Доля среднесписочной численности работников (без внешних совместителей), занятых на микропредприятиях, малых и средних предприятиях и у индивидуальных предпринимателей, в общей численности занятого населения (%)	27,3	27,6	27,9	28,2
Количество субъектов малого и среднего предпринимательства (включая индивидуальных предпринимателей) в расчете на 1 тыс. человек населения субъекта Российской Федерации (ед.)	39,0	39,5	40,0	40,5

## **11. Областная государственная программа «Информационное общество Смоленской области»**

**Цель:** - совершенствование системы государственного и муниципального управления в Смоленской области, повышение качества жизни населения на территории Смоленской области на основе использования информационно-коммуникационных технологий.

**Основные направления реализации областной государственной программы:**

- развитие региональной телекоммуникационной инфраструктуры и обеспечение доступности населению современных информационно-телекоммуникационных услуг;
- формирование электронного правительства в Смоленской области;
- развитие межведомственной системы информационной безопасности и защиты территориальных информационных систем и ресурсов от несанкционированного доступа;
- стимулирование граждан к освоению современных ИКТ;
- информационно-телекоммуникационное и техническое обеспечение деятельности органов исполнительной власти Смоленской области и областных государственных учреждений;

- приобретение оборудования для обеспечения мероприятий, проводимых Администрацией Смоленской области;
- информатизацию сферы здравоохранения;
- внедрение спутниковых навигационных технологий ГЛОНАСС.

Целевые показатели:

Наименование целевого показателя областной государственной программы	Значения целевого показателя по годам реализации областной государственной программы			
	2018	2019	2020	2021
Доля граждан, использующих механизм получения государственных (муниципальных) услуг в электронном виде (%)	не менее 70	не менее 70	не менее 70	не менее 70
Доля государственных и муниципальных услуг, предоставленных в электронном виде, от общего количества услуг, оказываемых органами исполнительной власти Смоленской области и органами местного самоуправления муниципальных образований Смоленской области	70	не менее 70	не менее 70	не менее 70
Количество информационных систем органов исполнительной власти Смоленской области, включенных в региональный реестр государственных информационных систем	27	27	28	29
Средняя пропускная способность каналов сети Интернет, к которым подключены муниципальные общеобразовательные организации (Мбит/с)	6,9	7,1	7,2	7,3

**13. Областная государственная программа «Местное самоуправление в Смоленской области»**

Цель: повышение эффективности деятельности органов местного самоуправления муниципальных образований Смоленской области.

Основные направления реализации областной государственной программы:

- создание условий и стимулов для результативного участия муниципальных образований Смоленской области в реализации приоритетных направлений развития Смоленской области;
- развитие кадрового потенциала органов местного самоуправления муниципальных образований Смоленской области;

- оптимизация территориальной организации местного самоуправления в Смоленской области в целях снижения экономической и социальной дифференциации муниципальных образований Смоленской области;
- привлечение населения к участию в осуществлении местного самоуправления как обеспечение государственных гарантий реализации прав граждан на осуществление местного самоуправления и элемент развития социально-экономического потенциала муниципальных образований Смоленской области;
- открытость и публичность деятельности органов местного самоуправления муниципальных образований Смоленской области, развитие и совершенствование механизма общественного контроля за деятельностью органов и должностных лиц местного самоуправления, повышение ответственности органов местного самоуправления перед населением.

Целевые показатели:

Наименование целевого показателя областной государственной программы	Значения целевого показателя по годам реализации областной государственной программы			
	2018	2019	2020	2021
Уровень удовлетворенности населения деятельностью руководителей органов местного самоуправления муниципальных образований Смоленской области (%)	56,7	50,0	57,3	57,5
Доля муниципальных служащих в органах местного самоуправления, имеющих высшее образование (%)	86,0	86,1	86,3	86,3
Численность работников органов местного самоуправления, прошедших курсы повышения квалификации (чел.)	144	144	144	144

**14. Областная государственная программа «Управление имуществом и земельными ресурсами Смоленской области»**

Цель: эффективное и рациональное использование имущества и земельных ресурсов Смоленской области.

Основные направления реализации областной государственной программы:

- признание прав и регулирование отношений, связанных с государственной собственностью;
- обеспечение обслуживания, содержания и распоряжения объектами государственной собственности смоленской области;
- обеспечение сохранности, учет и использование копий технических паспортов, оценочной и иной документации об объектах государственного

технического учета и технической инвентаризации;

- повышение эффективности управления объектами государственной собственности.

Целевые показатели:

Наименование целевого показателя областной государственной программы	Значения целевого показателя по годам реализации областной государственной программы			
	2018	2019	2020	2021
Процент выполнения плановых показателей по неналоговым доходам от использования государственной собственности, поступающим в бюджет Смоленской области (процентов)	96	97	98	98
Процент выполнения плана проверок использования объектов государственной собственности Смоленской области (процентов)	98	98	98	98
Доля объектов государственной собственности, право на которые зарегистрировано в установленном порядке (процентов)	85	93	94	94
Доля земельных участков, находящихся в государственной собственности Смоленской области, вовлеченных в хозяйственный оборот (процентов)	82	77	78	79

**15. Областная государственная программа «Содействие занятости населения Смоленской области»**

Цель: - снижение напряженности на регулируемом рынке труда Смоленской области, обеспечение потребности Смоленской области в трудовых ресурсах, обеспечение социальной защиты граждан от безработицы.

Основные направления реализации областной государственной программы:

- осуществление государственных полномочий в сфере содействия занятости населения:

- содействие гражданам в поиске работы;
- смягчение структурных и территориальных диспропорций на рынке труда;
- дополнительные меры по снижению напряженности на рынке труда



Смоленской области;

- оказание содействия добровольному переселению в Смоленскую область соотечественников, проживающих за рубежом;
- сопровождение инвалидов молодого возраста при их трудоустройстве.

Целевые показатели:

Наименование целевого показателя областной государственной программы	Значение целевого показателя по годам реализации областной государственной программы			
	2018	2019	2020	2021
Уровень безработицы в Смоленской области (по методологии Международной организации труда) в среднегодовом исчислении (процентов от экономически активного населения)	5,7	5,7	5,6	5,6
Уровень регистрируемой безработицы в среднегодовом исчислении (процентов от экономически активного населения)	1,15	1,12	1,11	1,10
Количество незанятых граждан, зарегистрированных в расчете на одну вакансию, в среднегодовом исчислении (человек на вакансию)	1,1	1,0	1,0	0,9

**16. Областная государственная программа «Создание условий для обеспечения качественными услугами жилищно-коммунального хозяйства населения Смоленской области»**

Цель: - повышение качества и надежности предоставления жилищно-коммунальных услуг населению Смоленской области, повышение качества жилищного обеспечения населения Смоленской области, развитие системы газоснабжения Смоленской области, создание условий для привлечения частных инвестиций, повышение уровня благоустройства территорий муниципальных образований

Основные направления реализации областной государственной программы:

- оказание финансовой поддержки некоммерческой организации «Региональный фонд капитального ремонта многоквартирных домов Смоленской области в целях проведения капитального ремонта многоквартирных домов, собственники помещений в которых выбрали способ формирования фонда

капитального ремонта на счете регионального оператора и приняли решение о проведении капитального ремонта многоквартирного дома;

- компенсация выпадающих доходов организациям, осуществляющим регулируемые виды деятельности в сфере теплоснабжения, водоснабжения и (или) водоотведения;

- проведение регистрации прав муниципальной собственности;

- модернизация объектов жилищно-коммунального хозяйства Смоленской области;

- газификация Смоленской области.

### Целевые показатели:

Наименование целевого показателя областной государственной программы	Значения целевого показателя по годам реализации областной государственной программы			
	2018	2018	2020	2021
Количество аварий на 100 км сетей коммунальной инфраструктуры (ед./100 км сетей)	33,6	33,58	33,58	33,58
Количество завершенных объектов жилищно-коммунального хозяйства, модернизация, перевод на индивидуальное и автономное отопление или капитальный ремонт которых осуществлялись за счет средств субсидий из областного бюджета (ед.)	20	20	20	20
Количество завершенных объектов жилищно-коммунального хозяйства, строительство и реконструкция которых осуществлялись с привлечением средств субсидий из федерального бюджета	11	14	-	-
Доля сточных вод, очищенных до нормативных значений, в общем объеме сточных вод, пропущенных через очистные сооружения (%)	59,9	59,9	59,9	59,9
Количество объектов теплоснабжения, водоснабжения и водоотведения, зарегистрированных в установленном федеральным законодательством порядке	110	110	110	110
Уровень газификации Смоленской области сетевым природным газом, в том числе в сельской местности, в соответствующем году (%)	70,08/39,19	70,99/42,20	71,59/43,74	72,19/44,34
Количество обустроенных мест массового отдыха населения (городских парков)	3	3	3	3

### **17. Областная государственная программа «Создание условий для осуществления градостроительной деятельности в Смоленской области» на 2014 – 2020 годы.**

Цель: - обеспечение устойчивого развития территории Смоленской области на основании своевременной актуализации Схемы территориального планирования Смоленской области, региональных нормативов градостроительного проектирования, подготовки документов территориального планирования,

градостроительного зонирования муниципальных образований Смоленской области, информационной системы обеспечения градостроительной деятельности (далее – ИСОГД);

- организация капитального строительства, направленная на обеспечение нужд Смоленской области

Основные направления реализации областной государственной программы:

- внесение изменений в Схему территориального планирования Смоленской области;

- внесение изменений в нормативы градостроительного проектирования Смоленской области;

- создание и введение в эксплуатацию информационных систем обеспечения градостроительной деятельности муниципальных образований Смоленской области

- обеспечение организационных условий осуществления капитального строительства, оценку недвижимости, признания прав и регулирования отношений государственной и муниципальной собственности;

- организация капитального строительства, направленная на обеспечение нужд Смоленской области.

Целевые показатели:

Наименование целевого показателя областной государственной программы	Значения целевого показателя по годам реализации областной государственной программы			
	2018	2019	2020	2021
Наличие актуальной Схемы территориального планирования Смоленской области («да», «нет»)	да	да	да	да
Наличие утвержденных актуальных нормативов градостроительного проектирования Смоленской области («да», «нет»)	да	да	да	да
Доля сельских поселений Смоленской области, в которых разработаны документы территориального планирования (генеральные планы), от общего количества сельских поселений Смоленской области, в том числе с учетом реорганизации путем объединения сельских поселений Смоленской области (нарастающим итогом) (%)	94	63	73	84
Доля сельских поселений Смоленской области, в которых разработаны документы градостроительного зонирования (правила землепользования и застройки), от общего количества сельских поселений Смоленской	94	63	73	84

области, в том числе с учетом реорганизации путем объединения сельских поселений Смоленской области (нарастающим итогом) (%)				
Доля муниципальных образований Смоленской области, в отношении которых созданы и введены в опытную эксплуатацию ИСОГД (1 этап) в соответствующем году, от общего количества муниципальных образований Смоленской области, в отношении которых в соответствии с областным законом от 25.12.2015 № 190-з полномочия по ведению ИСОГД переданы на региональный уровень (нарастающим итогом) (%)	100	100	100	100
Доля муниципальных образований Смоленской области, в отношении которых созданы и введены в эксплуатацию ИСОГД (2 этап) в соответствующем году, от общего количества муниципальных образований Смоленской области, в отношении которых в соответствии с областным законом от 25.12.2015 № 190-з полномочия по ведению ИСОГД переданы на региональный уровень (нарастающим итогом) (%)	19	46	73	100
Доля объектов капитального строительства, введенных в эксплуатацию в соответствующем году, от общего количества объектов капитального строительства, запланированных к вводу в эксплуатацию в соответствующем году (%)	100	100	100	100

### **18. Охрана окружающей среды и рациональное использование природных ресурсов в Смоленской области»**

**Цель:** - снижение до допустимого уровня негативного воздействия на окружающую среду и восстановление водных объектов до состояния, обеспечивающего экологически благоприятные условия жизни населения.

#### **Основные направления реализации областной государственной программы**

- осуществление капитального ремонта гидротехнических сооружений, находящихся в собственности муниципальных образований Смоленской области;
- строительство полигонов твердых бытовых отходов на территории муниципальных образований Смоленской области;

- обеспечение химической безопасности населения Смоленской области путем проведения демонтажа зданий главного корпуса и цеха санитарной очистки воздуха бывшего закрытого акционерного общества «Еврогласс», расположенного по адресу: Смоленская обл., Руднянский район, пос. Голынки, ул. Витебская, д. 1;
- увеличение количества особо охраняемых природных территорий регионального значения;
- проведение мониторинга водных объектов и атмосферного воздуха;
- восстановление и экологическая реабилитация водных объектов;
- разработка проектно-сметной документации ликвидации накопленного экологического вреда окружающей среде на территории Смоленской области;
- разработка и внедрение системы сбора ртутьсодержащих отходов и отработанных источников малого тока (батареек) у населения;
- организация отдельного сбора твердых коммунальных отходов в органах государственной власти;
- развитие водохозяйственного комплекса Смоленской области.

### Целевые показатели:

Наименование целевого показателя областной государственной программы	Значения целевого показателя по годам реализации областной государственной программы			
	2018	2019	2020	2021
Количество особо охраняемых природных территорий регионального значения, единиц	55	55	55	55
Общее количество отмежеванных особо охраняемых природных территорий и поставленных на учет особо охраняемых природных территорий в государственный кадастр недвижимости земельных участков с особыми условиями использования, единиц	23	28	34	36
Общее количество водных объектов, на которых установлены (нанесены на землеустроительные карты) водоохранные зоны, единиц	75	86	98	113
Численность населения, качество жизни которого улучшится в связи с ликвидацией и рекультивацией объектов накопленного вреда окружающей среде, тыс. человек	-	20	-	-
Общая площадь восстановленных, в том числе рекультивированных земель, подверженных негативному воздействию накопленного экологического ущерба, тыс. гектаров	-	0,0017	-	-

## **19. Областная государственная программа «Энергоэффективность и развитие энергетики в Смоленской области»**

**Цель:** - переход Смоленской области на энергосберегающий путь развития на основе обеспечения рационального использования энергетических ресурсов и создание условий для повышения энергетической эффективности региональной экономики и бюджетной сферы, вовлечение в топливно-энергетический баланс

возобновляемых источников энергии и снижение энергоемкости валового регионального продукта Смоленской области.

Основные направления реализации областной государственной программы:

- энергосбережение и повышение энергетической эффективности в Смоленской области;
- развитие использования возобновляемых источников энергии.

Целевые показатели:

Наименование целевого показателя областной государственной программы	Значения целевого показателя по годам реализации областной государственной программы			
	2018	2019	2020	2021
Энергоемкость валового регионального продукта Смоленской области, кг у.т./тыс. рублей	16,5	16	15,5	15

**20. Областная государственная программа «Лесное хозяйство и животный мир Смоленской области»**

Цель: - создание условий для рационального и неистощительного использования лесных ресурсов, охрана лесов от пожаров, защита лесов от вредителей и болезней, своевременное и качественное воспроизводство лесов, восстановление лесных ресурсов, стабилизация и увеличение численности охотничьих животных.

Основные направления реализации областной государственной программы:

- охрана и использование охотничьих ресурсов;
- развитие лесного хозяйства;
- охрана и защита лесов от пожаров;
- поддержание и увеличение численности охраняемых видов охотничьих животных на территории государственных биологических (зоологических заказников)

Целевые показатели:

Наименование показателя	Значения целевого показателя по годам реализации областной государственной программы			
	2018 год	2019 год	2020 год	2021 год
Отношение площади лесовосстановления к площади вырубленных и погибших лесных насаждений (%)	64,9	68,2	75,5	81,4
Площадь лесовосстановления (га)	5,5	5,3	5,8	6,2
Количество выращенного посадочного материала лесных растений (млн. шт.)	4,8	4,8	4,8	4,8
Запас семян лесных растений для лесовосстановления (кг)	77	210	280	280

Лесистость территории Смоленской области (%)	41,9	41,9	41,9	41,9
Доля площади ценных лесных насаждений в составе занятых лесными насаждениями земель лесного фонда (%)	24,7	24,7	24,7	24,7
Объем платежей в бюджетную систему Российской Федерации от использования лесов, расположенных на землях лесного фонда, в расчете на 1 га земель лесного фонда (руб./га)	102,7	178,9	196,1	196,1
Отношение площади лесов, на которых были проведены санитарно-оздоровительные мероприятия, к площади погибших и поврежденных лесов (%)	62,5	66,7	66	66
Доля площадей земель лесного фонда, переданных в пользование, в общей площади земель лесного фонда (%)	55,6	55,6	55,6	55,6
Доля лесных пожаров, ликвидированных в течение первых суток с момента обнаружения, в общем количестве лесных пожаров (%)	74,16	74,9	75,6	75,6
Доля крупных лесных пожаров в общем количестве лесных пожаров (%)	1,76	1,7	1,7	1,7
Поддержание и увеличение численности для каждого вида указанных животных:				
лося (голов)	514	520	527	531
кабана (голов)	132	140	151	160
косули (голов)	212	218	230	233
норки (голов)	231	251	270	272
выдры (голов)	61	64	69	74
поселения бобра (ед.)	524	531	539	542
глухаря (голов)	212	221	229	232
тетерева (голов)	484	496	507	509
Доля устраненных нарушений в области охраны объектов животного мира, не отнесенных к охотничьим ресурсам, в общем количестве выявленных нарушений (%)	60	61	62	63
Доля выявленных нарушений в сфере федерального государственного охотничьего надзора, по которым вынесены постановления о привлечении к ответственности (%)	79	80	85	86
Доля видов охотничьих ресурсов, по которым ведется мониторинг численности, в общем количестве видов охотничьих ресурсов (%)	30	30	32	33
Индекс численности охотничьих ресурсов в охотничьих хозяйствах (в процентах к численности 2013 года) по видам:				
лось (%)	106	106,8	107,5	108,2
косуля (%)	109,6	110,8	112	113,2
благородный олень (%)	104	104,5	105	105,5
бурый медведь (%)	102	102,25	102,5	102,75
Отношение фактической добычи охотничьих ресурсов к установленным лимитам добычи по видам:				
лось (%)	95	95	95	95
косуля (%)	90	90	90	90
благородный олень (%)	80	80	80	80
Доля площади закрепленных охотничьих угодий в общей площади охотничьих угодий (%)	17	19	20	21
Доля видов охотничьих ресурсов, по которым ведется учет добычи, в общем количестве видов охотничьих ресурсов (%)	38	39	40	41
Доля областных государственных учреждений, представивших энергетическую декларацию за отчетный год, от общего количества указанных учреждений (%)	100	100	100	100
Удельный расход тепловой энергии на снабжение областных государственных организаций (Гкал./кв.м)	0,19	0,19	0,19	0,19
Удельный расход электрической энергии на снабжение областных государственных организаций (кВт*ч/ кв.м )	0,06	0,06	0,06	0,06

**21. Областная государственная программа «Создание условий для эффективного государственного управления в Смоленской области»**

Цель: - создание условий для функционирования органов государственной власти Смоленской области.

Основные направления реализации областной государственной программы:

- противодействие коррупции в Смоленской области;
- материально-техническое и транспортное обеспечение деятельности законодательного (представительного) органа государственной власти Смоленской области, органов исполнительной власти Смоленской области и иных органов государственной власти.

Целевые показатели:

Наименование показателя	Планируемое значение показателей			
	2018 год	2019 год	2020 год	2021 год
Эффективность созданных условий для органов государственной власти Смоленской области (да/нет)	да	да	да	да
Минимизация количества государственных гражданских служащих Смоленской области и лиц, замещающих государственные должности Смоленской области, привлеченных к ответственности за совершение коррупционных и иных правонарушений (чел.)	0	0	0	0

**22. Областная государственная программа «Повышение качества предоставления государственных и муниципальных услуг, в том числе на базе многофункциональных центров»**

Цель: - повышение качества и доступности государственных и муниципальных услуг, снижение административных барьеров.



Основные направления реализации областной государственной программы:

- развитие сети МФЦ, расположенных на территории Смоленской области;
- совершенствование и оптимизация процедур оказания государственных и муниципальных услуг, предоставляемых по принципу «одного окна»;
- проведение регулярного мониторинга качества и доступности предоставления государственных и муниципальных услуг, в том числе на базе МФЦ;
- оказание государственных услуг по обслуживанию населения по принципу «одного окна» в МФЦ.

Целевые показатели:

Наименование целевого показателя областной государственной программы	Значения целевого показателя по годам реализации областной государственной программы			
	2018	2019	2020	2021
Уровень удовлетворенности граждан, проживающих на территории Смоленской области, качеством предоставления государственных и муниципальных услуг (%)	90,5	91	91,2	92
Уровень удовлетворенности граждан, проживающих на территории Смоленской области, качеством предоставления государственных и муниципальных услуг по принципу «одного окна» на базе МФЦ (%)	97,2	97,3	97,5	97,5
Доля граждан, проживающих на территории Смоленской области, имеющих доступ к получению государственных и муниципальных услуг по принципу «одного окна» по месту пребывания, в том числе в многофункциональных центрах предоставления государственных и муниципальных услуг(%)	95	95	95	95
Среднее число обращений представителей бизнес-сообщества в орган исполнительной власти Смоленской области (орган местного самоуправления муниципального образования Смоленской области) для получения одной государственной (муниципальной) услуги, связанной со сферой предпринимательской деятельности (ед.)	2	2	2	2
Время ожидания в очереди при обращении заявителя в орган исполнительной власти Смоленской области (орган местного самоуправления муниципального образования	14	13	13	13

Смоленской области) для получения государственных (муниципальных) услуг (мин)				
Доля государственных услуг, предоставляемых органами исполнительной власти Смоленской области, по принципу «одного окна» на базе МФЦ, от общего числа государственных услуг, предоставляемых органами исполнительной власти Смоленской области (%)	42	45	50	55
Доля муниципальных услуг, предоставляемых муниципальными образованиями органов местного самоуправления Смоленской области, по принципу «одного окна» на базе МФЦ, от общего числа муниципальных услуг, предоставляемых муниципальными образованиями органов местного самоуправления Смоленской области (%)	20	30	30	30

### **23. Областная государственная программа «Управление государственными финансами Смоленской области»**

Цель - обеспечение долгосрочной сбалансированности и устойчивости бюджетной системы, повышение качества управления государственными финансами Смоленской области.

Основные направления реализации областной государственной программы:

- нормативно-методическое обеспечение и организация бюджетного процесса;
- управление государственным долгом Смоленской области.

Целевые показатели:

Наименование показателей областной государственной программы	Значения целевого показателя по годам реализации областной государственной программы			
	2018	2019	2020	2021

Охват бюджетных ассигнований областного бюджета показателями, характеризующими цели и результаты их использования, %	100	100	100	100
Отношение объема государственного долга Смоленской области к общему годовому объему доходов областного бюджета без учета утвержденного объема безвозмездных поступлений, %	<96	<91	<84	<73
Доля расходов на обслуживание государственного долга Смоленской области в общем объеме расходов областного бюджета, за исключением объема расходов, которые осуществляются за счет субвенций, предоставляемых из бюджетов бюджетной системы Российской Федерации, %	<15	<15	<15	<15

#### **24. Областная государственная программа «Создание условий для эффективного и ответственного управления муниципальными финансами»**

Цель - создание условий для эффективного исполнения полномочий органов местного самоуправления муниципальных образований Смоленской области, повышение качества управления муниципальными финансами.

##### Основные направления реализации областной государственной программы:

- выравнивание бюджетной обеспеченности муниципальных районов, городских округов Смоленской области;

- наделение органов местного самоуправления муниципальных районов Смоленской области полномочиями органов государственной власти Смоленской области по расчету и предоставлению дотаций бюджетам поселений за счет средств областного бюджета;

- предоставление субсидии для софинансирования расходов бюджетов муниципальных районов Смоленской области по выравниванию уровня бюджетной обеспеченности поселений Смоленской области, входящих в состав муниципальных районов Смоленской области, за счет средств бюджетов данных муниципальных образований Смоленской области;

- осуществление мер по обеспечению сбалансированности бюджетов муниципальных районов и городских округов Смоленской области.

##### Целевые показатели:

Наименование показателя областной государственной программы	Значения целевого показателя по годам реализации областной государственной программы			
	2018	2019	2020	2021
Сокращение дифференциации муниципальных районов (городских округов) Смоленской области по уровню бюджетной обеспеченности, в разы	не менее чем в 3	не менее чем в 3	не менее чем в 3	не менее чем в 3
Доля просроченной кредиторской задолженности муниципальных образований Смоленской области в расходах бюджетов муниципальных образований Смоленской области, %	0	0	0	0
Количество муниципальных образований Смоленской области, имеющих надлежащее качество управления муниципальными финансами, в которых в том числе отсутствуют нарушения бюджетного законодательства Российской Федерации, единиц	27	27	27	27
Доля расходов бюджетов муниципальных районов и городских округов Смоленской области, формируемых в рамках муниципальных программ, %	не менее 80	не менее 80	не менее 80	не менее 80
Доля муниципальных образований Смоленской области, не соблюдающих условия соглашений о мерах по повышению эффективности использования бюджетных средств и увеличению поступлений налоговых и неналоговых доходов, %:				
муниципальных районов Смоленской области	не более 20	не более 20	не более 20	не более 20
городских и сельских поселений Смоленской области	не более 15	не более 15	не более 15	не более 15

**25. Областная государственная программа «Развитие информационного пространства и гражданского общества в Смоленской области»**

**Цель:** - совершенствование и развитие информационных ресурсов, обеспечение информационной открытости органов исполнительной власти Смоленской области, формирование благоприятной среды для развития гражданского общества, укрепление гражданского единства и гармонизация межнациональных отношений в Смоленской области.

**Основные направления реализации областной государственной программы:**

- развитие информационного пространства Смоленской области;
- развитие гражданского общества Смоленской области.

**Целевые показатели:**

Наименование показателя областной государственной программы	Значения целевого показателя по годам реализации областной государственной программы			
	2018	2019	2020	2021
Доля респондентов, считающих достаточным освещение в средствах массовой информации деятельности Администрации Смоленской области (%)	50	51	51,5	51,7
Уровень осведомленности населения Смоленской области о деятельности социально ориентированных некоммерческих организаций (%)	28	29	30	31
Уровень осведомленности населения Смоленской области о деятельности Общественной палаты Смоленской области (%)	41	41,5	42	42,5
Количество реализованных общественных проектов социально ориентированными некоммерческими организациями (%)	22	22	22	22

**26. Областная государственная программа «Обеспечение эпизоотического и ветеринарно-санитарного благополучия в Смоленской области»**

Цель: - повышение качества и доступности ветеринарного обслуживания, обеспечение эпизоотического и ветеринарно-санитарного благополучия на территории Смоленской области.

Основные направления реализации областной государственной программы:

- обеспечение ветеринарной безопасности сырья и продукции животного происхождения;
- доступность первоочередных ветеринарных услуг для населения;
- предотвращение возникновения и распространения опасных и общих для человека и животных болезней.

Целевые показатели:

Наименование целевого показателя областной государственной программы	Значения целевого показателя по годам реализации областной государственной программы			
	2018	2019	2020	2021
Количество очагов заразных болезней животных, управляемых средствами специфической профилактики, единиц	38	37	37	36
Количество заболеваний людей, вызванных использованием недоброкачественной в ветеринарно-санитарном отношении продукции животного происхождения, случаев на 100 тыс. населения	0	0	0	0
Количество случаев заражения людей от домашних животных карантинными и особо опасными болезнями животных, общими для человека и животных, случаев на 100 тыс. населения	0	0	0	0

## **28. Областная государственная программа «Обеспечение безопасности дорожного движения на территории Смоленской области»**

Цель: - сокращение смертности от дорожно-транспортных происшествий.

Основные направления реализации областной государственной программы:

- выполнение работ в целях обеспечения и повышения безопасности дорожного движения на улично-дорожной сети Смоленской области.

Целевые показатели:

Наименование целевого показателя областной государственной программы	Значения целевого показателя по годам реализации областной государственной программы			
	2018	2019	2020	
Число лиц, погибших в дорожно-транспортных происшествиях, в том числе детей	222 (3)	220 (2)	219 (2)	214 (1)

**29. Областная государственная программа «Укрепление единства российской нации, гармонизация межнациональных отношений и развитие казачества в Смоленской области»**

Цель: - создание в Смоленской области толерантной среды на основе ценностей многонационального российского общества, общероссийской гражданской идентичности и культурного самосознания

Основные направления реализации областной государственной программы:

- содействие укреплению единства российской нации и гармонизация межнациональных отношений в Смоленской области;
- содействие этнокультурному многообразию народов России;
- развитие казачества в Смоленской области

Целевые показатели:

Наименование целевого показателя областной государственной программы	Значения целевого показателя по годам реализации областной государственной программы			
	2018	2019	2020	2021
Доля населения Смоленской области, положительно оценивающего состояние межнациональных отношений (%)	84	84,5	85	85,5
Уровень толерантного отношения населения к представителям другой национальности (%)	79,0	79,5	80	80,5
Количество человек, принимающих участие в мероприятиях, направленных на содействие укреплению гражданского единства и гармонизации межнациональных отношений (чел.)	3800	4000	4200	4250

Количество человек, принимающих участие в мероприятиях, направленных на содействие этнокультурному многообразию народов России (чел.)	3800	4000	4200	4250
Количество проведенных мероприятий направленных на развитие казачества в Смоленской области (ед.)	8	10	10	10

### **30. Областная государственная программа «Развитие промышленности Смоленской области и повышение ее конкурентоспособности»**

**Цель:** - создание в Смоленской области конкурентоспособной, устойчивой, структурно-сбалансированной промышленности, ориентированной на формирование и освоение новых рынков инновационной продукции, направленной на обеспечение социально-экономического развития региона.

#### **Основные направления реализации областной государственной программы:**

- модернизация и техническое перевооружение производственных мощностей промышленных организаций;
- приобретение исключительных прав на патенты, а также лицензий на использование изобретений, промышленных образцов, полезных моделей и новых технологий для реализации инвестиционных проектов;
- стимулирование промышленных предприятий Смоленской области;
- модернизация производства промышленных организаций Смоленской области с целью сохранения рабочих мест инвалидов.

#### **Целевые показатели:**

Наименование целевого показателя	Планируемое значение показателей (на очередной финансовый год и плановый период)			
	2018 год	2019 год	2020 год	2021 год
Количество созданных новых рабочих мест в организациях промышленности в рамках реализации инвестиционных проектов (ед.),	207	215	220	225
в том числе высокопроизводительных (ед.)	87	90	40	50



Количество реализуемых (планируемых к реализации) инвестиционных проектов (ед.)	26	24	20	20
Объем привлеченных внебюджетных инвестиций на реализацию Государственной программы (тыс. руб.)	696 256,0	700 000,0	700 000,0	800 000,0
Объем дополнительной промышленной продукции (тыс. руб.)	1 038 255,8	1 090 168,5	1 144 676,9	1 201 910,7
Объем дополнительной добавленной стоимости (тыс. руб.)	208 095,3	218 500,1	229 425,1	240 896,4
Объем дополнительной экспортной продукции (тыс. руб.)	34 440,0	36 162,0	37 970,1	39 868,6
Доля потребления электроэнергии предприятиями обрабатывающих производств промышленности (%)	14,1	12,7	11,1	10,5

### **31. Областная государственная программа «Молодежная политика и гражданско-патриотическое воспитание граждан в Смоленской области»**

Цель: - развитие и совершенствование системы гражданско-патриотического воспитания граждан в Смоленской области и повышение уровня консолидации общества для решения задач обеспечения национальной безопасности и устойчивого развития Российской Федерации, укрепления чувства сопричастности граждан к истории и культуре России, а также вовлечение молодых людей в социальную практику, развитие добровольческой активности молодежи

#### Основные направления реализации областной государственной программы:

- совершенствование системы патриотического воспитания граждан в Смоленской области, форм и методов работы;
- повышение гражданской активности в сфере патриотического воспитания;
- организация и проведение мероприятий по гражданскому и патриотическому воспитанию граждан, включая проведение мероприятий, посвященных памятным датам и праздникам;
- повышение престижа военной службы в молодежной среде и реализация комплекса воспитательных и развивающих мероприятий для допризывной молодежи.

#### Целевые показатели:

Наименование целевого показателя	Значения целевого показателя по годам
----------------------------------	---------------------------------------

областной государственной программы	реализации областной государственной программы			
	2018	2019	2020	2021
Доля граждан, участвующих в мероприятиях по патриотическому воспитанию, по отношению к общему количеству граждан (%)	34,1	34,2	34,2	34,2
Число граждан, уклоняющихся от призыва на военную службу (чел.)	349	348	345	345
Количество действующих гражданско-патриотических объединений, клубов, центров, в том числе детских и молодежных (ед.)	268	268	268	268
Количество мероприятий патриотической направленности, освещенных в средствах массовой информации Смоленской области (ед.)	170	200	215	220
Доля молодых людей в возрасте от 14 до 30 лет, вовлеченных в социальную практику, по отношению к общей численности молодых людей в возрасте от 14 до 30 лет (%)	36,0	36,5	36,5	37,0
Количество граждан, зарегистрированных в Единой информационной системе «Добровольцы России РФ» (чел.)	3 200	4 200	4 300	4 400

### **32. Областная государственная программа «Формирование современной городской среды на территории Смоленской области»**

Цель: - повышение уровня благоустройства территорий муниципальных образований Смоленской области

Основные направления реализации областной государственной программы:

- повышение уровня благоустройства дворовых территорий муниципальных образований Смоленской области;
- повышение уровня благоустройства территорий общего пользования муниципальных образований Смоленской области;
- повышение уровня вовлеченности заинтересованных граждан, организаций в реализацию мероприятий по благоустройству территорий муниципальных образований Смоленской области

Целевые показатели:

Наименование целевого показателя областной государственной программы	Значения целевого показателя по годам реализации областной государственной программы			
	2018	2019	2020	2021
Количество благоустроенных дворовых территорий (ед.)	724	814	904	994
Площадь благоустроенных дворовых территорий (гектаров)	724	814	904	994
Доля благоустроенных дворовых территорий от общего количества дворовых территорий (%)	11,6	12,9	14,4	15,9
Охват населения благоустроенными дворовыми территориями (доля населения, проживающего в жилом фонде с благоустроенными дворовыми территориями, от общей численности населения муниципальных образований Смоленской области) (%)	11,8	15,1	18,4	21,7
Трудовое участие в выполнении минимального и дополнительного перечня видов работ по благоустройству дворовых территорий заинтересованных лиц (чел./час)	8 400	8 400	8 400	8 400
Доля финансового участия в выполнении дополнительного перечня видов работ по благоустройству дворовых территорий заинтересованных лиц (%)	не менее 1% от стоимости и работ	не менее 1% от стоимости и работ	не менее 1% от стоимости работ	не менее 1% от стоимости работ
Количество благоустроенных территорий общего пользования (ед.)	77	92	107	122
Площадь благоустроенных территорий общего пользования (гектаров)	144	184	214	244
Доля площади благоустроенных территорий общего пользования (%)	23,8	28,5	33,1	37,7

### **33. Областная государственная программа «Создание благоприятных условий для экономического развития Смоленской области» на 2018-2025 годы**

**Цель:** - улучшение условий для свободного предпринимательства и развития конкуренции на территории Смоленской области, стимулирующих предпринимательскую активность хозяйствующих субъектов, расширение их способности к работе на открытых рынках

**Основные направления реализации областной государственной программы:**

- повышение стабильности и предсказуемости экономической политики за счет определения долгосрочных приоритетов социально-экономического развития и комплекса мер по их реализации;
- проведение объективной оценки уровня макроэкономической стабильности Смоленской области путем присвоения рейтинга независимого рейтингового агентства;
- стимулирование муниципальных образований Смоленской области к принятию мер, создающих на соответствующих территориях благоприятные условия для экономического развития и увеличения налогового потенциала;
- снижение зависимости экономики моногорода Дорогобужа от деятельности градообразующего предприятия за счет функционирования территории опережающего социально-экономического развития;
- повышение качества государственного администрирования в экономике через развитие института оценки регулирующего воздействия;
- содействие развитию конкуренции на территории региона

### Целевые показатели:

Наименование целевого показателя областной государственной программы	Значения целевого показателя по годам реализации областной государственной программы			
	2018	2019	2020	2021
1. Наличие в Смоленской области утвержденного и находящегося в актуальном состоянии документа стратегического планирования, разработанного в рамках целеполагания, соответствующего Федеральному закону «О стратегическом планировании в Российской Федерации»	да	да	да	да
2. Нахождение Смоленской области в первой двадцатке регионов Российской Федерации в рейтинге глав регионов по уровню содействия развитию конкуренции, составленном Аналитическим центром при Правительстве Российской Федерации	да	да	да	да
3. Нахождение Смоленской области в группе регионов Российской Федерации с высшим уровнем оценки качества проведения оценки регулирующего воздействия и экспертизы согласно рейтингу качества осуществления оценки регулирующего воздействия и экспертизы в субъектах Российской Федерации, составленному Министерством экономического развития Российской Федерации	да	да	да	да
4. Количество резидентов территории опережающего социально-экономического развития «Дорогобуж» (нарастающим итогом)	4	5	6	7

**16. Прогноз  
потребности Смоленской области в привлечении  
иностраннных работников (человек)**

	2017	2018 оценка	Прогнозируемый период		
			2019	2020	2021
Сельское, лесное хозяйство, охота, рыболовство и рыбоводство	479	116	112	111	109
Добыча полезных ископаемых					
Обрабатывающие производства	1 127	910	879	873	854
Обеспечение электрической энергией, газом и паром; кондиционирование воздуха	4				
Водоснабжение; водоотведение, организация сбора и утилизации отходов, деятельность по ликвидации загрязнений					
Строительство	546	350	340	335	330
Торговля оптовая и розничная; ремонт автотранспортных средств и мотоциклов	320	132	128	127	124
Транспортировка и хранение	19	12	12	12	11
Деятельность гостиниц и предприятий общественного питания	81	40	39	38	38
Деятельность в области информации и связи					
Деятельность финансовая и страховая					
Деятельность по операциям с недвижимым имуществом		2	2	2	2
Деятельность профессиональная, научная и техническая		120	116	115	113
Деятельность административная и сопутствующие дополнительные услуги					
Государственное управление и обеспечение военной безопасности; социальное обеспечение					
Образование	30				
Деятельность в области здравоохранения и социальных услуг	22				
Деятельность в области культуры, спорта, организации досуга и развлечений					
Предоставление прочих видов услуг	1 496	2 338	2256	2245	2192
Деятельность домашних хозяйств как работодателей; недифференцированная деятельность частных домашних хозяйств по производству товаров и оказанию услуг для собственного потребления					
Деятельность экстерриториальных организаций и органов					
<b>ИТОГО</b>	<b>4 124</b>	<b>4 020</b>	<b>3 884</b>	<b>3 858</b>	<b>3 773</b>